

التقرير الاقتصادي الأسبوعي
العدد 2018/39

جميع الحقوق محفوظة لمصرف سورية المركزي، لا يسمح بإعادة إصدار هذا التقرير، أو تعديله بأي شكل من الأشكال دون إذن خطي مسبق من مصرف سورية المركزي. ويشترط في حال الاقتباس منه الإشارة بصورة مرجعية وصريحة إلى المصدر. وذلك تحت طائلة المساءلة القانونية وفقاً للقوانين النافذة المتعلقة بحماية حقوق المؤلف.

All Rights reserved to CBS, no part of this publication may be reproduced, distributed, or transmitted in any form or by any means including photocopying, recording or other electronic or mechanical methods without the prior written permission of the publisher, except in case of brief quotations with reference to the source. Under legal accountability according to copyright protection laws.

For Correspondence and Enquiries	للمراسلات والاستفسارات:
Central Bank of Syria	مصرف سورية المركزي
Postal Address El-Tajrida El-Maghrabye Square P.O.BOX:2254, Damascus	العنوان البريدي ساحة التجريدة المغربية دمشق ص.ب: 2254
Web Site: Cb.gov.sy	الموقع الإلكتروني
Economic Research and Public Statistics and Planning Directorate	مديرية الأبحاث الاقتصادية والإحصاءات العامة والتخطيط
E-mail research@cb.gov.sy	البريد الإلكتروني
Telephone +963 11 224 20 77	هاتف
Facsimile +963 11 224 20 77	فاكس

التقرير الاقتصادي الأسبوعي العدد 2018/39

ملخص:

❖ الاقتصاد السوري:

- استقرار في سعر صرف الليرة السورية أمام الدولار الأمريكي، مع ارتفاع في مؤشر سوق دمشق للأوراق المالية، واستقرار في أسعار الذهب المحلية.
- مجلس الوزراء؛ وافق على مذكرة إصلاح القطاع العام الاقتصادي، كما خصص 1.5 مليار ليرة سورية من الإيرادات المحلية لتنفيذ مشاريع خدمية.

❖ الاقتصادات العربية:

- تونس؛ تراجع التضخم السنوي في شهر أيلول من عام 2018.
- العراق يستهدف زيادة إنتاج النفط الخفيف وصادراته منه إلى مليون برميل/يومياً في عام 2019.
- السودان؛ بنك السودان المركزي يبدأ طباعة عملة فئة 100 جنيه وسط أزمة سيولة.

❖ الاقتصادات العالمية:

- منطقة اليورو؛ انخفاض معدل البطالة في شهر آب من عام 2018.
- فرنسا؛ ازدياد العجز التجاري في شهر آب من عام 2018.
- إيطاليا؛ انخفاض معدل البطالة في شهر آب من عام 2018.
- أمريكا؛ انخفاض مؤشر مديري المشتريات التصنيعي، ارتفاع مؤشر مديري المشتريات غير الصناعي، وارتفاع العجز التجاري الأمريكي في شهر آب لعام 2018، وانخفاض معدل البطالة في شهر أيلول من العام ذاته، ومطالبات البطالة الأمريكية تراجع أكثر من المتوقع.
- بريطانيا؛ ارتفاع الائتمان الاستهلاكي في شهر آب من عام 2018، وارتفاع مؤشر مديري المشتريات التصنيعي، وانخفاض مؤشر مديري المشتريات لقطاع الخدمات في شهر أيلول من العام ذاته.
- روسيا؛ ارتفاع معدل التضخم السنوي، ارتفاع مؤشر مديري المشتريات التصنيعي، وارتفاع مؤشر مديري المشتريات لقطاع الخدمات في شهر أيلول من عام 2018.
- الهند؛ البنك الاحتياطي الهندي يبقي سعر الفائدة الرئيس دون تغيير في شهر تشرين الأول من عام 2018.
- استراليا؛ ازدياد الفائض التجاري في شهر آب من عام 2018.
- تركيا؛ ارتفاع معدل التضخم السنوي في شهر أيلول لعام 2018.
- منظمة الأغذية والزراعة (FAO)؛ تراجع مؤشر (FAO) لأسعار الغذاء في شهر أيلول من عام 2018 في ظل وفرة الإمدادات.

❖ أوراق بحثية:

- صندوق النقد الدولي؛ المرأة في عالم التمويل: الدواعي الاقتصادية للمساواة بين الجنسين.
- بنك التسويات الدولية؛ أسعار الصرف والأسعار: أدلة من تقييم الفرنك السويسري لعام 2015.

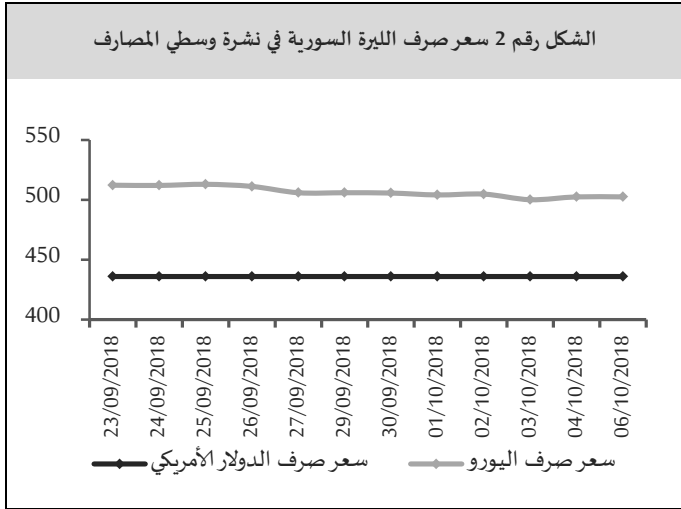
❖ اقتصاد الأسبوع:

- البرازيل؛ برنامج اقتصادي إصلاحي طموح بعد تجربة صندوق النقد الدولي المريعة.

مصرف سورية المركزي:

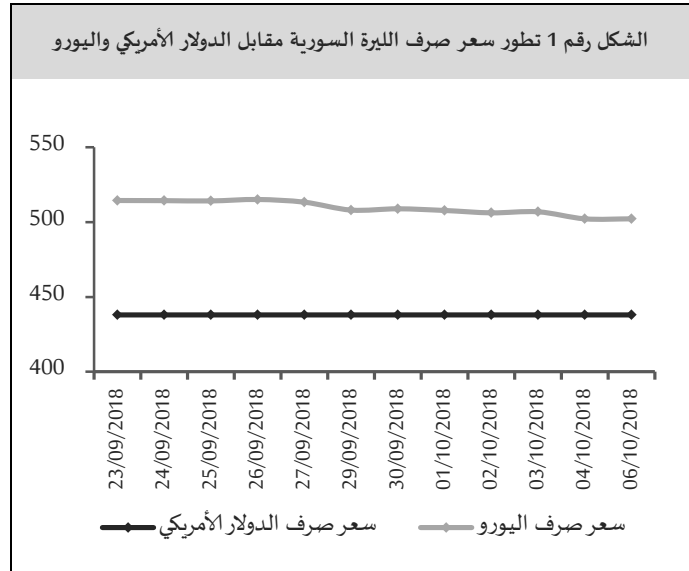
سعر صرف الليرة السورية مقابل العملات الرئيسية:

سعر الصرف حسب نشرة أسعار صرف العملات الأجنبية مقابل الليرة السورية الصادرة عن مصرف سورية المركزي: حافظ سعر صرف الليرة السورية على استقراره أمام الدولار الأمريكي خلال تداولاته الأسبوعية عند مستوى 438.00 ليرة سورية، بينما بلغ سعر صرف الليرة السورية مقابل اليورو 508.95 ليرة سورية في نهاية الأسبوع مقارنةً بمستوى 502.25 ليرة سورية في بداية الأسبوع مسجلاً ارتفاعاً قدره 6.70 ليرة سورية (بمعدل 1.32%)، (الشكل رقم 1).

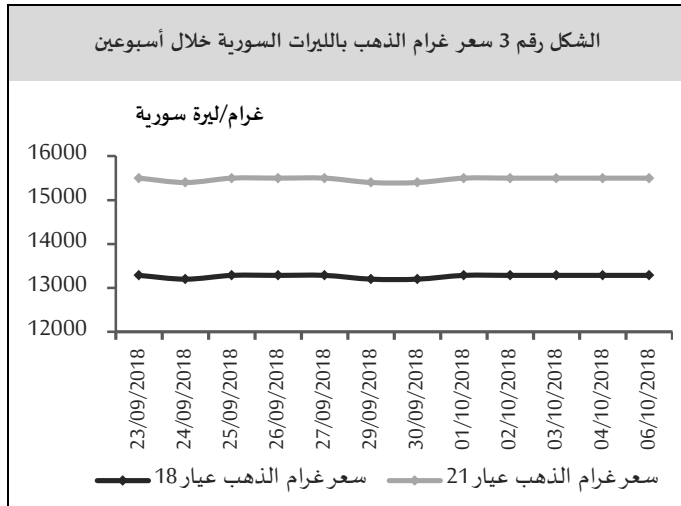


أسعار الذهب في السوق المحلية:

بلغ سعر غرام الذهب (عيار 18 قيراط) 13,286 ليرة سورية في نهاية الأسبوع مقارنةً بمستوى 13,200 ليرة سورية في بداية الأسبوع، مسجلاً ارتفاعاً قدره 86 ليرة سورية (بمعدل 0.65%)، وبلغ سعر غرام الذهب (عيار 21 قيراط) 15,500 ليرة سورية في نهاية الأسبوع مقارنةً بمستوى 15,400 ليرة سورية في بداية الأسبوع مسجلاً ارتفاعاً قدره 100 ليرة سورية (بمعدل 0.65%)، (الشكل رقم 3).



سعر الصرف حسب نشرة وسطي أسعار صرف العملات الأجنبية مقابل الليرة السورية الخاصة بالمصارف الصادرة عن مصرف سورية المركزي: استقر سعر صرف الليرة السورية خلال تداولاته الأسبوعية لدى القطاع المصرفي أمام الدولار الأمريكي عند مستوى 436.00 ليرة سورية للدولار الأمريكي، بينما بلغ سعر صرف الليرة السورية مقابل اليورو 502.45 ليرة سورية في نهاية الأسبوع مقارنةً بمستوى 505.65 ليرة سورية في بداية الأسبوع مسجلاً ارتفاعاً قدره 3.20 ليرة سورية (بمعدل 0.63%) (الشكل رقم 2).

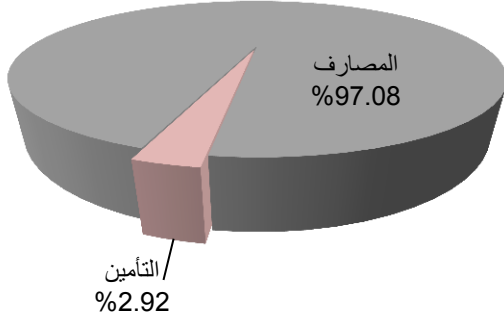


المصدر: الجمعية الحرفية للصياغة وصنع المجوهرات والأحجار الكريمة بدمشق، مصرف سورية المركزي.

سوق دمشق للأوراق المالية:

سجل المؤشر العام لسوق دمشق للأوراق المالية (DWX) ارتفاعاً إلى مستوى 6,187.28 نقطة مقارنةً بمستوى 6,143.90

الشكل رقم 5 الحصص السوقية لكل قطاع



المصدر سوق دمشق للأوراق المالية، مصرف سورية المركزي.

وجاء ترتيب الشركات من حيث نسب الاستحواذ وحجم التداول على النحو الآتي: بنك سورية الدولي الإسلامي متصدراً بنسبة استحواذ 46.80% وحجم تداول 209,424 سهم، وبنك البركة سورية بنسبة استحواذ 24.36% وحجم تداول 72,732 سهم، وبنك بيمو السعودي الفرنسي بنسبة استحواذ 12.35% وحجم تداول 52,947 سهم، وبنك قطر الوطني سورية بنسبة استحواذ 5.07% وحجم تداول 45,382 سهم، وبنك الشام بنسبة استحواذ 4.48% وحجم تداول 26,700 سهم، وشركة العقيلة للتأمين التكافلي بنسبة استحواذ 2.72% وحجم تداول 30,934 سهم، وبنك سورية والخليج بنسبة استحواذ 1.73% وحجم تداول 30,609 سهم، في حين لم تتجاوز نسب الاستحواذ بالنسبة للشركات الأخرى 1%.

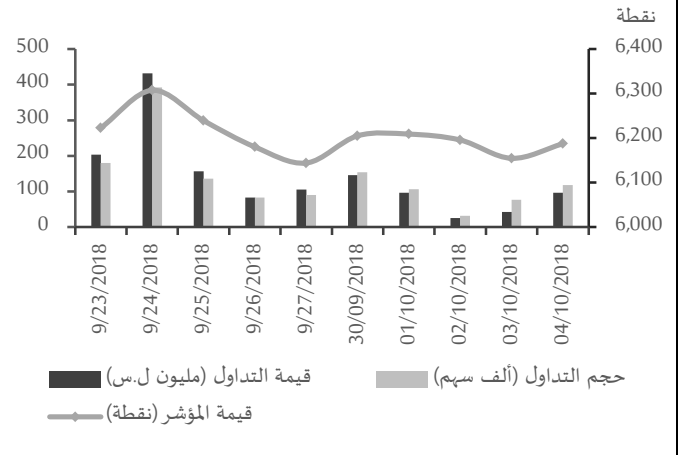
الاقتصاد المحلي:

المستجدات الاقتصادية المحلية:

مجلس الوزراء وافق على مذكرة إصلاح القطاع العام الاقتصادي، كما خصص 1.5 مليار ليرة سورية من الإيرادات المحلية لتنفيذ مشاريع خدمية وافق المجلس على مذكرة إصلاح القطاع العام الاقتصادي، التي تتضمن الخطوات التوجيهية المتعلقة بوجود إطار قانوني ينظم عمل ومعايير تصنيف المؤسسات الاقتصادية وتطويرها

نقطة في تداولات الأسبوع السابق بنسبة ارتفاع بلغت 0.71%. ويعود هذا الارتفاع في المؤشر العام لسوق دمشق إلى ارتفاع أسهم 4 شركات هي: بنك قطر الوطني سورية بنسبة ارتفاع بلغت 3.80%، وبنك سورية الدولي الإسلامي بنسبة ارتفاع بلغت 3.45%، وبنك الشام بنسبة ارتفاع بلغت 3.09%، وفرنسبنك سورية بنسبة ارتفاع بلغت 0.65%، هذا وقد سجلت قيمة التداولات الأسبوعية الإجمالية انخفاضاً إلى مستوى 404 مليون ليرة سورية مقارنةً بمستوى 880 مليون ليرة سورية في تداولات الأسبوع السابق، كما انخفض حجم التداول إلى مستوى 487 ألف سهم مقارنةً بمستوى 1,033 ألف سهم في تداولات الأسبوع السابق، وقد شملت هذه التداولات 541 صفقة مقارنةً بـ 676 صفقة في الأسبوع السابق.

الشكل رقم 4 التداولات اليومية لسوق دمشق للأوراق المالية



المصدر سوق دمشق للأوراق المالية، مصرف سورية المركزي.

واستمر قطاع المصارف بالسيطرة على الحصص الأكبر من تداولات السوق، إلا أنّ حصته انخفضت إلى مستوى 97.08% في الأسبوع الحالي من مستوى 99.94% في تداولات الأسبوع السابق، بينما ارتفعت حصة قطاع التأمين إلى مستوى 2.92% في الأسبوع الحالي من مستوى 0.06% في تداولات الأسبوع السابق، في حين لم يجر أي تداول على قطاعات الزراعة، والصناعة، والخدمات.

سورية من هذه الإيرادات، وذلك في إطار الاهتمام بالتنموي والخدمي بالمحافظتين.

الاقتصادات العربية:

تونس: تراجع التضخم السنوي في شهر أيلول من عام 2018: انخفض معدل التضخم السنوي في تونس إلى 7.4% في شهر أيلول من عام 2018 مقارنةً بمعدل تضخم سنوي بلغ 7.5% في شهر آب من العام ذاته، ويتوقع البنك المركزي التونسي أن يبلغ معدل التضخم السنوي 7.8% في عام 2018 و7% في عام 2019، وفي شهر حزيران من عام 2018، رفع البنك المركزي التونسي سعر الفائدة الرئيس 100 نقطة أساس إلى 6.75% في ثاني زيادة له خلال ثلاثة أشهر وذلك لمعالجة التضخم، ودعا صندوق النقد الدولي لمزيد من التشدد النقدي في تونس من أجل احتواء التضخم الذي بلغ مستويات قياسية.

العراق: يستهدف زيادة إنتاج النفط الخفيف وصادراته منه إلى مليون برميل/يومياً في عام 2019: يخطط العراق لزيادة إنتاج النفط الخام الخفيف¹ وصادراته منه إلى مليون برميل يومياً في عام 2019، وذلك في إطار استراتيجيته لتعزيز إيرادات الدولة، ويأتي هذا القرار بهدف تعزيز دور العراق في أسواق النفط العالمية من خلال إنتاج وتسويق ثلاثة أنواع من النفط هي الخفيف، المتوسط، الثقيل، ويعد العراق ثاني أكبر منتج للنفط في أوبك بعد السعودية، حيث ي ضخ حوالي 4.6 مليون برميل يومياً، وتتجه معظم صادراته من الخام إلى آسيا، ويصدر الجزء الأكبر من نفط العراق عبر مرفئ الجنوب، وتسهم تلك الإمدادات بنسبة تزيد على 95% من إيراداته، وكان العراق قد صدر 3.583 مليون برميل يومياً من الموانئ الجنوبية المطلّة على الخليج في شهر آب من عام 2018.

من الناحيتين الفنية والإدارية بما يتلاءم مع الخطوات التنفيذية للمشروع الوطني للإصلاح الإداري، تحديداً فيما يتعلق بإعادة الهيكلة التنظيمية، كما ناقش المجلس التقرير الأول الذي أصدرته اللجنة المشكلة للإصلاح الاقتصادي، والذي يتضمن مجموعة خطوات توجيهية لإصلاح القطاع العام الاقتصادي وفق إطار قانوني ينظم المؤسسات والمرافق العامة والطريقة التي تتعامل معها الدولة من ناحية الإدارة والخدمات التي تقدمها، إضافةً إلى مناقشة معايير تصنيف المؤسسات العامة في القطاع الاقتصادي ومجموعة خيارات للتدخل في إصلاح هذه المؤسسات وفق المعايير الموضوعية، وبناءً عليه سيعاد تصنيف 230 شركة ومؤسسة إما بتطوير الأنظمة القانونية والإدارية والمالية أو بإعادة إخراجها بطريقة جديدة، على أن يتم ذلك ضمن إطار زمني محدد.

واستعرض المجلس خطة وزارتي الأشغال العامة والإسكان والإدارة المحلية والبيئة حول واقع المخططات التنظيمية المنجزة في المناطق المحررة من الإرهاب في محافظات دمشق، ريف دمشق، حمص، دير الزور، درعا، القنيطرة، وحلب، بما ينسجم مع خصوصية كل منطقة من النواحي الزراعية والسياحية والعمرانية، والاستثمار الأمثل لمقوماتها.

وكلف المجلس وزير الزراعة والإصلاح الزراعي والتجارة الداخلية وحماية المستهلك بالاطلاع على مناطق زراعة التفاح في المحافظات لتعويض المتضررين نتيجة الظروف الجوية في بداية الموسم والوقوف المباشر على تنفيذ قرار مجلس الوزراء بتسويق كامل إنتاج التفاح للموسم الحالي.

ووافق المجلس على تخصيص 1.5 مليار ليرة سورية من الإيرادات المحلية لدعم الموازنة المستقلة لتنفيذ مشاريع خدمية في كل من محافظتي دمشق والقنيطرة، كما وافق المجلس على تخصيص محافظة دمشق بـ 1 مليار ليرة سورية من الإيرادات المضافة إلى الرسوم الجمركية وفق المرسوم 30 من عام 2011، وتخصيص القنيطرة بمبلغ 500 مليون ليرة

¹ خام جديد بدرجة كثافة تتراوح بين 34 و43 تقريباً على مقياس معهد البترول الأمريكي

انخفاض مؤشر مديري المشتريات التصنيعي في شهر آب لعام 2018:

انخفض مؤشر مديري المشتريات التصنيعي¹ في الولايات المتحدة الأمريكية إلى 59.8 نقطة في شهر أيلول من عام 2018 مقارنةً بـ 61.3 نقطة في شهر آب من العام ذاته والتي تعد أعلى قراءة منذ شهر أيار من عام 2004، حيث يعزى هذا الانخفاض إلى ارتفاع الطلبات الجديدة والمخزونات بوتيرة بطيئة.

ارتفاع مؤشر مديري المشتريات غير الصناعي في شهر آب من عام 2018:

ارتفع مؤشر مديري المشتريات غير الصناعي الصادر² في الولايات المتحدة إلى 61.6 نقطة في شهر أيلول من عام 2018 من 58.5 نقطة في شهر آب من العام ذاته، متجاوزاً توقعات السوق التي أشارت إلى 58 نقطة، وقد أشارت هذه القراءة إلى نمو قياسي في قطاع الخدمات.

انخفاض معدل البطالة في شهر أيلول من عام 2018:

انخفض معدل البطالة في الولايات المتحدة إلى 3.7% في شهر أيلول من عام 2018 مقارنةً بنسبة 3.9% في كل من الشهرين السابقين، وهو أدنى معدل للبطالة منذ شهر كانون الأول من عام 1969.

ارتفاع العجز التجاري في شهر آب لعام 2018:

ارتفع العجز التجاري الأمريكي إلى أعلى مستوى له خلال ستة أشهر مسجلاً 53.2 مليار دولار أمريكي في شهر آب من عام 2018، حيث انخفضت الصادرات على نحو كبير في ظل انخفاض أسعار شحنات فول الصويا، بينما سجلت الواردات

السودان: بنك السودان المركزي يبدأ طباعة عملة فئة 100 جنية وسط أزمة سيولة:

بدأ بنك السودان المركزي طباعة عملة فئة 100 جنية للمرة الأولى كخطوة لحل أزمة نقص السيولة النقدية، في الوقت الذي تعاني فيه البلاد من تضخم مرتفع بلغ أكثر من 60%. وفي سياق آخر قال محافظ بنك السودان المركزي إن السودان سيلغي قيود الاستيراد التي فرضها في العام 2017 على 19 سلعة غذائية ومواد أخرى في إطار حزمة إجراءات اقتصادية.

اقتصاد منطقة اليورو:

منطقة اليورو: انخفاض معدل البطالة في شهر آب من عام 2018:

انخفض معدل البطالة في منطقة اليورو إلى 8.1% في شهر آب من عام 2018 مقارنةً بنسبة 8.2% في الشهر السابق، وكان هذا أدنى معدل للبطالة منذ شهر تشرين الثاني من عام 2008.

فرنسا: ازدياد العجز التجاري في شهر آب من عام 2018:

ازداد العجز التجاري الفرنسي على نحوٍ حاد ليصل إلى 5.6 مليار يورو في شهر آب من عام 2018 مقارنةً بعجز مقداره 3.4 مليار يورو في الشهر السابق، حيث ارتفعت الواردات بنسبة 4.9% لتصل إلى مستوى قياسي يقارب 47 مليار يورو، في حين حافظت الصادرات على المستوى ذاته تقريباً عند 41.3 مليار يورو.

إيطاليا: انخفاض معدل البطالة في شهر آب من عام 2018:

انخفض معدل البطالة المعدل موسمياً في إيطاليا إلى 9.7% في شهر آب من عام 2018 مقارنةً بنسبة معدلة بلغت 10.2% في الشهر السابق، وكان هذا أدنى معدل للبطالة منذ شهر كانون الثاني من عام 2012.

الاقتصاد الأمريكي:

¹ مؤشر ISM صادر عن institute for supply management، يتم حسابه من خلال مسح شهري لمديري المشتريات لما يقارب 300 شركة محلية، ويتألف من خمسة مكونات هي: الطلبات الجديدة (30%)، الإنتاج (25%)، التوظيف (20%)، حجم تسليم الموردين (15%)، والمخزونات (10%)، والمخزونات هنا هي مخزونات مديري المشتريات وليس مخزونات العملاء.

² مؤشر ISM صادر عن institute for supply management، المؤشر السابق ذاته، ولكنه يحسب للقطاع غير التصنيعي.

انخفاض مؤشر مديري المشتريات لقطاع الخدمات في شهر
أيلول من عام 2018:

انخفض مؤشر مديري المشتريات لقطاع الخدمات IHS في
المملكة المتحدة إلى 53.9 نقطة في شهر أيلول من عام 2018
مقارنةً بـ 54.3 نقطة في الشهر السابق، حيث تباطأ نمو
الطلبات الجديدة، وظلت درجة التفاؤل ضعيفة وسط حالة
عدم اليقين السياسي وتوترات التجارة العالمية.

الاقتصاد الروسي:

ارتفاع معدل التضخم السنوي في شهر أيلول من عام 2018:
ارتفع معدل التضخم السنوي في روسيا إلى 3.4% في شهر
أيلول من عام 2018 مقارنةً بنسبة 3.1% في الشهر السابق،
وكان هذا أعلى معدل تضخم منذ شهر تموز من عام 2017.

ارتفاع مؤشر مديري المشتريات التصنيعي في شهر أيلول من
عام 2018:

ارتفع مؤشر مديري المشتريات التصنيعي إلى 50 نقطة في شهر
أيلول من عام 2018 مقارنةً بـ 48.9 نقطة في الشهر السابق،
منهياً بذلك سلسلة الانكماش الحاصلة في الأشهر الأربعة
السابقة.

ارتفاع مؤشر مديري المشتريات لقطاع الخدمات في شهر
أيلول لعام 2018:

ارتفع مؤشر مديري المشتريات الخدمي إلى أعلى مستوى له في
خمس أشهر مسجلاً 54.7 نقطة في شهر أيلول من عام 2018
مقارنةً بـ 53.3 نقطة في الشهر السابق، ويعزى ذلك إلى ارتفاع
الطلبات الجديدة لأعلى مستوى لها منذ شهر أيار من عام
2018.

الاقتصاد الآسيوي:

الهند: البنك الاحتياطي الهندي يبقي سعر الفائدة الرئيسي
دون تغيير في شهر تشرين الأول من عام 2018:

على نحو غير متوقع، ترك البنك الاحتياطي الهندي سعر
الفائدة الرئيسي عند 6.5% في اجتماعه المنعقد بتاريخ 5

ارتفاعاً قياسيًّا وسط تزايد الطلب على السيارات والإمدادات
الصناعية والبتروكيمياويات.

مطالبات البطالة تتراجع أكثر من المتوقع:

انخفض عدد الأمريكيين الذين استفادوا من استحقاقات
البطالة بمقدار 8 آلاف ليصل إلى 207 ألفاً في الأسبوع المنتهي
في 29 أيلول من عام 2018 مقارنةً بقراءة الأسبوع السابق
المعدلة والبالغة 215 ألفاً، وما زالت المطالبات في بعض
الولايات متأثرةً بأضرار إعصار فلورنسا الذي ضرب المنطقة في
منتصف شهر أيلول من عام 2018.

الاقتصاد البريطاني:

ارتفاع الائتمان الاستهلاكي في شهر آب من عام 2018:

ارتفع الائتمان الاستهلاكي في المملكة المتحدة بمقدار 1.1 مليار
جنيه استرليني لتصل إلى 214.2 مليار جنيه استرليني في شهر
آب من عام 2018، وذلك بعد ارتفاعه بمقدار 0.8 مليار جنيه
استرليني في شهر تموز من العام ذاته، وعلى أساس سنوي؛ بلغ
معدل نمو الائتمان الاستهلاكي 8.1% في شهر آب من عام 2018
مقارنةً بمعدله السنوي البالغ 8.5% في الشهر السابق، وهو
أدنى معدل منذ شهر أيلول من عام 2015، وزاد الإقراض عبر
بطاقة الائتمان بنسبة 8.9% (النسبة ذاتها في شهر تموز)
وارتفعت القروض الأخرى بنسبة 7.7% (مقابل 8.3% في شهر
تموز).

ارتفاع مؤشر مديري المشتريات التصنيعي في شهر أيلول من
عام 2018:

ارتفع مؤشر مديري المشتريات التصنيعي في المملكة المتحدة على
نحو غير متوقع ليصل إلى 53.8 نقطة في شهر أيلول من عام
2018 مقارنةً بقراءة قدرها 53 نقطة في الشهر السابق، حيث
نما كل من الإنتاج والطلبات الجديدة بسرعة، واستعاد
التصدير نشاطه بعد الانكماش الذي عانى منه في شهر آب.

منظمة الأغذية والزراعة (FAO): تراجع مؤشر الفاو لأسعار الغذاء في شهر أيلول من عام 2018 في ظل وفرة الإمدادات: شهدت أسعار السلع الغذائية الزراعية العالمية تراجعاً خلال شهر أيلول من عام 2018 في ظل تزايد المخزونات من السلع الأساسية الرئيسية، وانخفض مؤشر منظمة الأغذية والزراعة للأمم المتحدة (FAO) لأسعار الغذاء بنسبة 1.4% خلال شهر أيلول من عام 2018 مقارنةً بشهر آب من العام ذاته، إلا أنه بقي دون المستوى الذي بلغه في شهر أيلول من عام 2017 عند 7.4%، وانخفض مؤشر (FAO) لأسعار الحبوب بنسبة 2.8% نتيجةً لتوقعات إنتاج كبير لمحصول الذرة في الولايات المتحدة الأمريكية، وهو ما أسهم في خفض أسعار الصادرات، كما انخفضت الأسعار الدولية للأرز والقمح خلال هذا الشهر، ويعزى الانخفاض في أسعار القمح في المقام الأول إلى المبيعات القوية المستمرة والشحنات القادمة من روسيا، وسجل مؤشر (FAO) لأسعار الخضروات انخفاضه للشهر الثامن على التوالي، حيث تراجع بنسبة 2.3% إلى أدنى مستوى له في ثلاث سنوات، وسجلت أسعار زيت النخيل أكبر انخفاض، حيث أثرت المخزونات الكبيرة في البلدان المصدرة الرئيسية على الأسعار، مما أدى إلى انخفاضها بنسبة 25% عن مستواها قبل عام، وواصل مؤشر (FAO) لأسعار الألبان اتجاهه الهبوطي حيث انخفض بنسبة 2.4% في هذا الشهر، في حين انخفض مؤشر أسعار اللحوم على نحو طفيف عن قيمته المعدلة لشهر آب السابق، وتراجع مؤشر (FAO) لأسعار السكر بنسبة 21% عن المستوى المسجل في شهر أيلول من عام 2017، بينما ارتفع بنسبة 2.6% مقارنةً بشهر آب السابق، حيث تشير عمليات الحصاد المستمرة في البرازيل-أكبر منتج ومصدر للسكر في العالم- إلى أن ظروف الجفاف كان لها تأثير سلبي في غلة محاصيل قصب السكر، كما أدى تدني مستوى الأمطار الموسمية الهائلة في الهند وإندونيسيا إلى زيادة أسعار السكر العالمية.

تشيرين الأول من عام 2018، وذلك بعد رفعه بمقدار 25 نقطة أساس في الجلسة السابقة، وهو ما أثار مفاجأة الأسواق التي توقعت ارتفاعاً مماثلاً، وقال صناع السياسة النقدية إن هذا القرار يتماشى مع تشديد معدل يهدف إلى تحقيق هدف التضخم بنسبة $4\% \pm 2\%$ ، ودعم النمو، كما ترك المركزي سعر إعادة الشراء العكسي عند 6.25%، وسعر الفائدة الهامشي¹ عند 6.75%.

أستراليا: ازدياد الفائض التجاري في شهر آب من عام 2018: ازداد الفائض التجاري الأسترالي إلى 1.60 مليار دولار أسترالي في شهر آب من عام 2018 مقارنةً بـ 1.55 مليار دولار أسترالي في الشهر السابق، حيث ارتفعت الصادرات بنسبة 1% إلى أعلى مستوى قياسي لها عند 36.56 مليار دولار أسترالي، بينما بقيت الواردات عند 34.96 مليار دولار أسترالي، وبالنظر إلى الأشهر الثمانية الأولى من عام 2018؛ انخفض الفائض التجاري إلى 10.46 مليار دولار أسترالي من 10.86 مليار دولار أسترالي في المقارنة ذاتها من عام 2017.

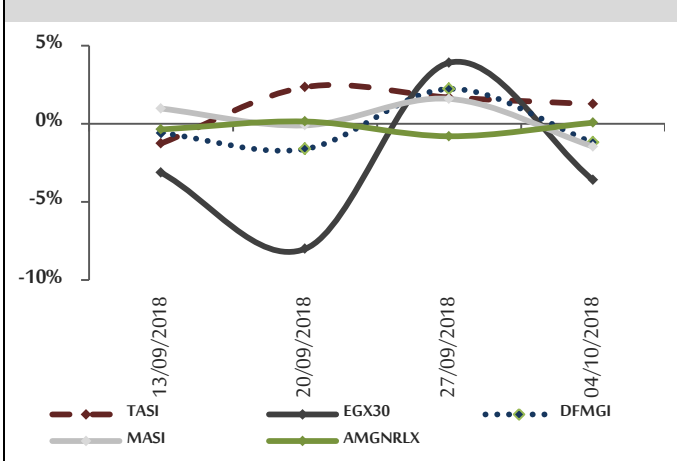
تركيا: ارتفاع معدل التضخم السنوي في شهر أيلول لعام 2018:

ارتفع معدل التضخم السنوي في تركيا إلى 24.52% في شهر أيلول من عام 2018 بعد ارتفاعه بمعدل سنوي بلغ 17.9% في شهر آب من العام ذاته، وكان هذا أعلى مستوى له منذ شهر آب من عام 2003، حيث استمر تأثير أزمة العملة في إلحاق الضرر بالاقتصاد، وجاءت هذه الزيادة الحادة في التضخم على الرغم من ارتفاع أسعار الفائدة بمقدار 625 نقطة أساس في الثالث عشر من شهر أيلول السابق.

المنظمات والهيئات الدولية:

¹ هو معدل جديد لتسهيلات السيولة (Liquidity Adjustment Facility) (LAF) الذي وضعه بنك الاحتياطي الهندي في سياسته الائتمانية لشهر أيار من عام 2011، تستطيع المصارف من خلاله اقتراض الأموال من بنك الاحتياطي الهندي مقابل الأوراق المالية الحكومية المعتمدة.

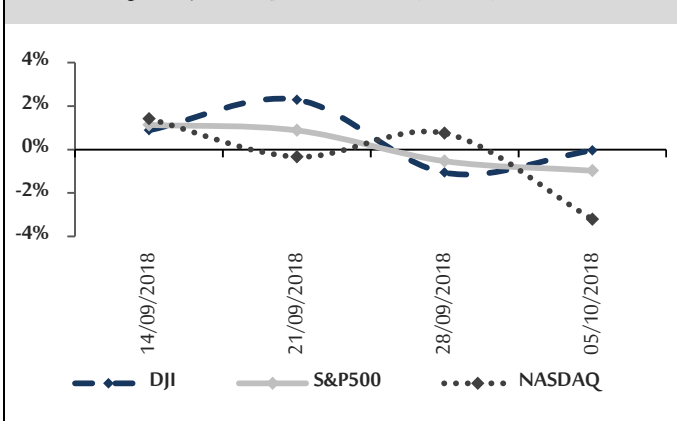
الشكل رقم 6 تطور أهم مؤشرات الأسواق العربية خلال أربعة أسابيع



الأسهم الأمريكية:

انخفضت الأسواق المالية الأمريكية في نهاية تداولاتها الأسبوعية، حيث سجلت خسائر في قطاعات التكنولوجيا، والخدمات الاستهلاكية، والمواد الأساسية، والصناعة، حيث أغلق مؤشر DJI منخفضاً بنسبة بلغت 0.04% مسجلاً 26,447.05 نقطة، وانخفض مؤشر S&P500 بنسبة بلغت 0.97% مسجلاً 2,885.57 نقطة. وانخفض NASDAQ بنسبة بلغت 3.21% مسجلاً 7,788.45 نقطة.

الشكل رقم 7 تطور أهم مؤشرات الأسواق الأمريكية خلال أربعة أسابيع



الأسهم الأوروبية:

أغلقت الأسواق المالية الأوروبية تداولاتها الأسبوعية على انخفاض، حيث انخفض مؤشر DAX30 الألماني بنسبة 1.10% مسجلاً 12,111.90 نقطة بضغط من قطاعات الأساسية، والتكنولوجيا، والمصارف، يليه مؤشر CAC40 الفرنسي بنسبة بلغت 2.44% مسجلاً 5,359.36 نقطة بضغط

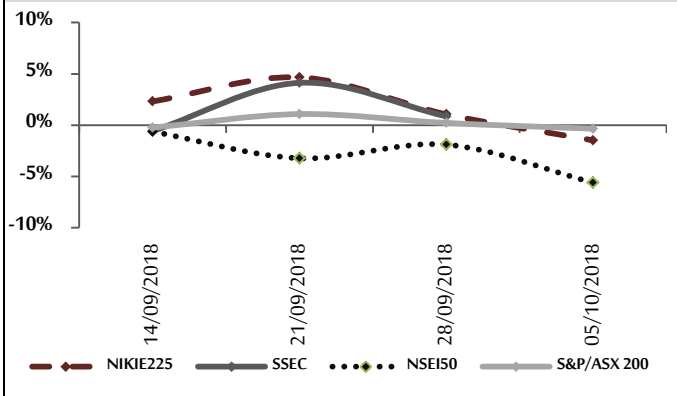
وفي السياق ذاته؛ رفعت الـ (FAO) من توقعاتها للإنتاج العالمي من الحبوب لهذا العام إلى مستوى 2,591 مليون طن، أي أقل بنسبة 2.4% عن الرقم القياسي المسجل في عام 2017، وتتوقع الـ (FAO) أيضاً أن يرتفع الاستهلاك العالمي من الحبوب إلى 2,647 مليون طن في موسم 2018-2019، بزيادة قدرها 1.1% عن المستوى المقدر للعام السابق، كما تتوقع أن تصل مخزونات الحبوب العالمية في نهاية عام 2019 إلى 751.3 مليون طن.

أسواق المال العربية والدولية:

البورصة العربية:

تباينت أسواق المال العربية في تداولاتها الأسبوعية، حيث ارتفع المؤشر العام السعودي TASI بنسبة بلغت 1.25% مسجلاً 7,997.61 نقطة بدعم من قطاعات الخدمات، والصناعة، والتأمين، يليه المؤشر العام الأردني AMGNRLX بنسبة بلغت 0.07% مسجلاً 1,980.45 نقطة بدعم من قطاعات المصارف، والخدمات، والسلع الاستهلاكية، بينما انخفض المؤشر الرئيس للبورصة المصرية EGX30 بنسبة بلغت 3.61% مسجلاً 14,104.90 نقطة بضغط من قطاعات المصارف، والصناعة، والخدمات، يليه المؤشر الرئيس للبورصة المغربية MASI بنسبة بلغت 1.46% مسجلاً 11,211.21 نقطة بضغط من قطاعات التجزئة، والصناعة، والنفط والغاز الطبيعي، يليه مؤشر سوق دبي المالي DFMGI بنسبة بلغت 1.20% مسجلاً 2,791.71 نقطة بضغط من قطاعات الخدمات، والمالية، والسلع الأساسية.

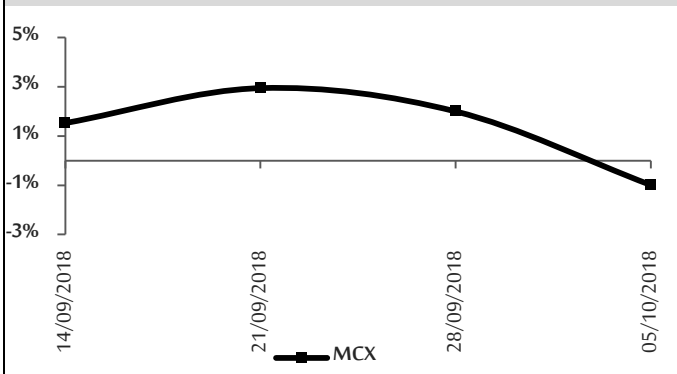
الشكل رقم 9 تطور أهم مؤشرات الأسواق الآسيوية خلال أربعة أسابيع



الأسهم الروسية:

أغلقت بورصة موسكو تداولاتها الأسبوعية على انخفاض، حيث انخفض مؤشر MCX بنسبة بلغت 0.99% مسجلاً 2,450.90 نقطة بضغط من قطاعات الصناعة، الخدمات والاتصالات.

الشكل رقم 10 تطور مؤشر السوق الروسية خلال أربعة أسابيع



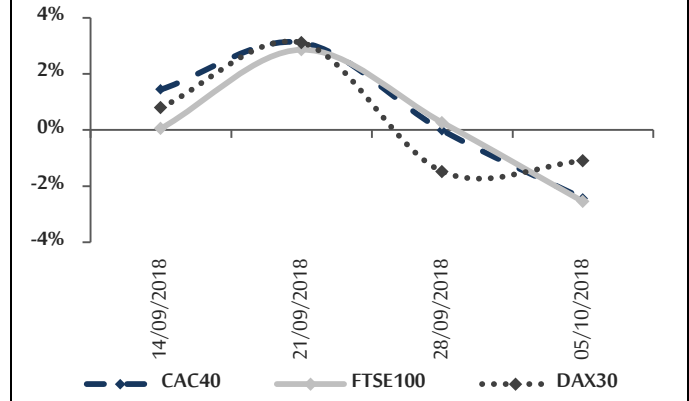
أسعار العملات:

اليورو:

تابع اليورو انخفاضه في بداية تداولاته الأسبوعية مسجلاً 1.1578 دولار أمريكي لليورو بعد أن أغلق في الأسبوع السابق منخفضاً (عند مستوى 1.1609 دولار أمريكي لليورو) وسط تطلع الأسواق لما سوف تسفر عنه فعاليات اجتماعات مجموعة اليورو في بروكسل²، واستمر اليورو بالانخفاض في

من قطاعات السلع الاستهلاكية، المصارف، والخدمات، كما انخفض مؤشر FTSE100 البريطاني بنسبة بلغت 2.55% مسجلاً 7,318.54 نقطة بضغط من قطاعات الخدمات، والتكنولوجيا، والمصارف.

الشكل رقم 8 تطور أهم مؤشرات الأسواق الأوروبية خلال أربعة أسابيع



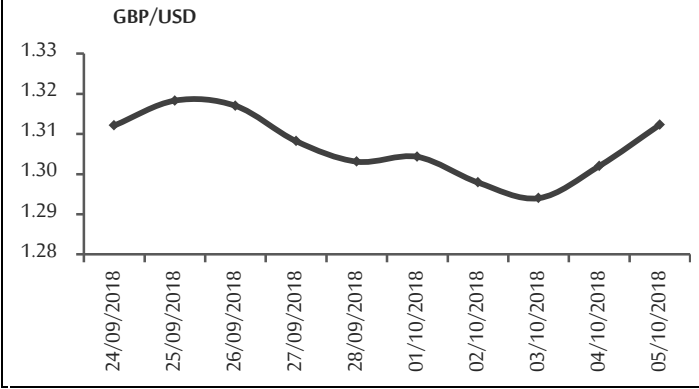
الأسهم الآسيوية:

أنهت الأسواق المالية الآسيوية تداولاتها الأسبوعية على انخفاض باستثناء مؤشر شنغهاي¹، حيث انخفض مؤشر S&P/ASX200 الأسترالي بنسبة بلغت 0.36% مسجلاً 6,185.50 نقطة بضغط من قطاعات الخدمات، والصناعة، والمواد الأساسية، وانخفض مؤشر NIKIE225 الياباني بنسبة بلغت 1.49% مسجلاً 23,783.72 نقطة بضغط من قطاعات الصناعة، والتأمين، والمصارف، والتكنولوجيا، وانخفض المؤشر الرئيس للبورصة الهندية NSEI50 بنسبة بلغت 5.62% مسجلاً 10,316.45 نقطة بضغط من قطاعات الطاقة، المصارف، والخدمات.

² اجتماعات مجموعة اليورو في بروكسل والتي يحضرها رئيس مجموعة اليورو ووزراء المالية للدول الأعضاء في منطقة اليورو، إضافة إلى مفوض الشؤون الاقتصادية

¹ بسبب عطلة العيد الوطني في الصين.

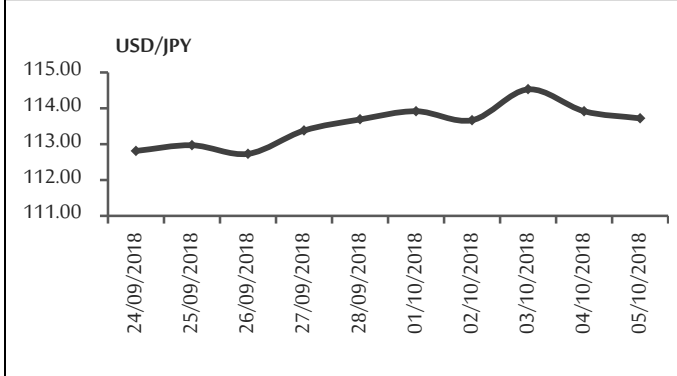
الشكل رقم 12 تطور سعر صرف الجنيه الاسترليني مقابل الدولار خلال أسبوعين



الين:

تابع الين انخفاضه في بداية تداولاته الأسبوعية مسجلاً 113.92 ين للدولار الأمريكي بعد أن أغلق في الأسبوع السابق منخفضاً (عند مستوى 113.69 ين للدولار الأمريكي) وسط بيانات اقتصادية سيئة عن الاقتصاد الياباني⁶، واستمر الين بالانخفاض في تداولات منتصف الأسبوع مسجلاً 114.53 ين للدولار الأمريكي، وذلك قبل التحديث المرتقب لمحافظ الاحتياطي الفيدرالي الأمريكي عن توقعات التوظيف والتضخم، بينما ارتفع الين في تداولات آخر الأسبوع ليغلق عند مستوى 113.72 ين للدولار الأمريكي، مدعوماً ببيانات جيدة عن الاقتصاد الياباني⁷.

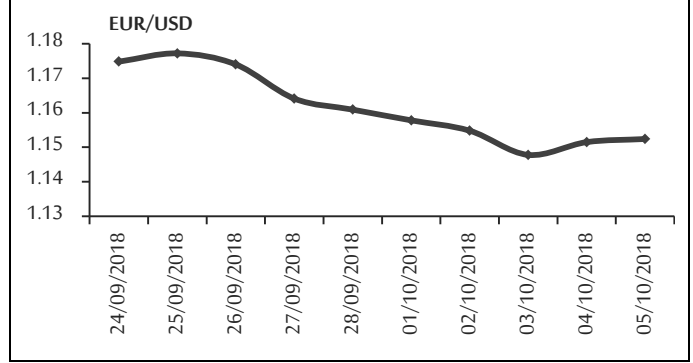
الشكل رقم 13 تطور سعر صرف الين الياباني مقابل الدولار خلال أسبوعين



⁶ سجل الميزان التجاري الياباني عجزاً بقيمة 444.6 مليار ين ياباني في شهر آب من عام 2018، مقارنة بفائض بقيمة 96.8 مليار ين ياباني في الشهر ذاته من العام السابق.
⁷ صدور القراءة السنوية لمؤشر الإنفاق الأسري والتي قد أظهرت تسارع النمو إلى 2.8% في شهر تشرين الأول من عام 2018، مقارنةً بـ 0.1% في القراءة السنوية السابقة لشهر أيلول من العام ذاته.

تداولات منتصف الأسبوع مسجلاً 1.1478 دولار أمريكي لليورو وسط القلق حيال العجز في الموازنة الإيطالية¹، بينما ارتفع اليورو في تداولات نهاية الأسبوع ليغلق عند مستوى 1.1524 دولار أمريكي لليورو مدعوماً ببيانات اقتصادية أوروبية جيدة².

الشكل رقم 11 تطور سعر صرف اليورو مقابل الدولار خلال أسبوعين



الجنيه الاسترليني:

افتتح الجنيه تداولاته الأسبوعية على ارتفاع مسجلاً 1.3043 دولار أمريكي للجنيه بعد أن أغلق منخفضاً في الأسبوع السابق (عند مستوى 1.3031 دولار أمريكي للجنيه) مدعوماً بالتطورات والبيانات الاقتصادية عن الاقتصاد البريطاني³، بينما انخفض الجنيه في تداولات منتصف الأسبوع مسجلاً 1.2940 دولار أمريكي للجنيه عقب بيانات اقتصادية سيئة عن الاقتصاد البريطاني⁴، ثم ارتفع الجنيه في تداولات آخر الأسبوع ليغلق عند مستوى 1.3123 دولار أمريكي للجنيه نتيجة انخفاض الدولار الأمريكي عقب بيانات اقتصادية سيئة عن الاقتصاد الأمريكي⁵.

والنقدية، ومحافظ البنك المركزي الأوروبي والتي تناقش العديد من القضايا المالية مثل آليات دعم اليورو والتمويل الحكومي.

¹ نسبة العجز المستهدفة في الموازنة الإيطالية الجديدة بلغت 2.4%.

² ارتفع الإنتاج الصناعي لمنطقة اليورو بنسبة 0.1% في شهر آب من العام 2018، مقارنةً مع الشهر السابق من العام نفسه.

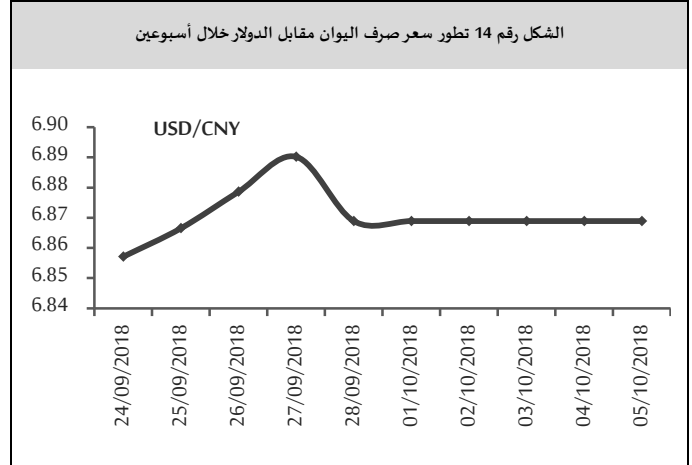
³ صدور قراءة مؤشر مدراء المشتريات الصناعي والتي أوضحت اتساع إلى ما قيمته 53.8 في شهر تشرين الأول عام 2018، مقارنةً بـ 53.0 في آب من العام ذاته.

⁴ صدور قراءة مؤشر مدراء المشتريات للإنشاء والتي أوضحت تقلص الاتساع إلى ما قيمته 52.1 في شهر تشرين الأول من عام 2018، مقارنةً بـ 52.9 في آب من العام ذاته، أسوأ من التوقعات التي أشارت لتقلص الاتساع إلى 52.8.

⁵ أظهرت قراءة مؤشر الميزان التجاري الأمريكي اتساع العجز إلى ما قيمته 53.2 مليار دولار في تشرين الأول عام 2018، مقارنةً بـ 50.0 مليار دولار في تموز من العام ذاته.

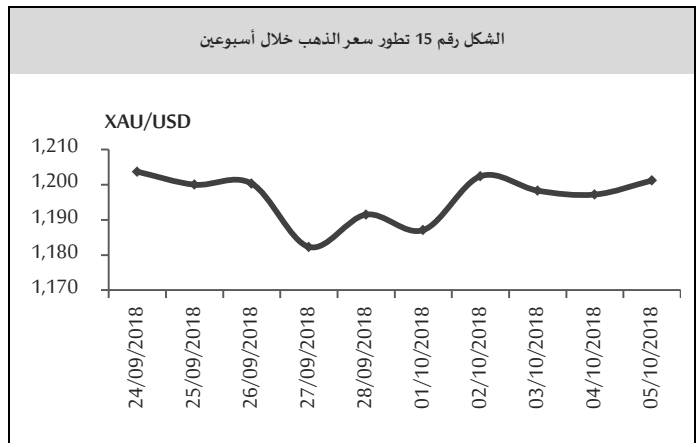
اليوان:

استقر اليوان خلال تداولاته الأسبوعية عند مستوى 6.8689 يوان للدولار الأمريكي بعد أن أغلق في الأسبوع السابق عند المستوى نفسه، حيث لم يطرأ أي تغير على سعره بسبب عطلة العيد الوطني في جمهورية الصين الشعبية.



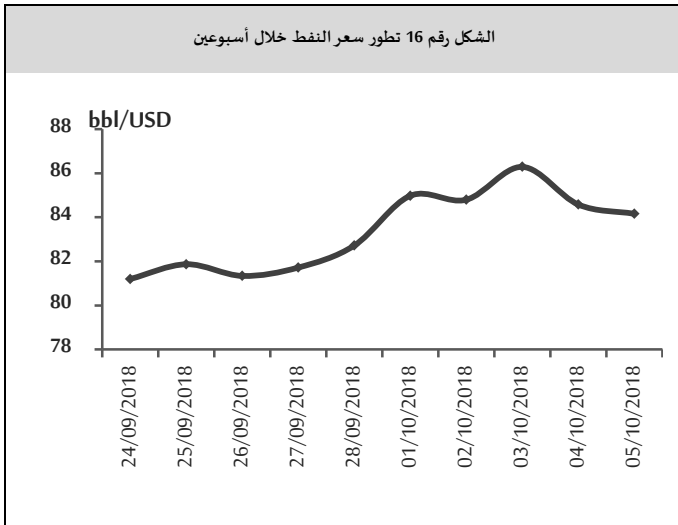
الذهب:

افتتح الذهب تداولاته الأسبوعية على انخفاض مسجلاً 1,187.10 دولار أمريكي للأونصة بعد أن أغلق مرتفعاً في الأسبوع السابق (عند مستوى 1,191.50 دولار أمريكي للأونصة) بفعل قوة الدولار الأمريكي، المدعوم بمسار تشدد السياسة النقدية للاحتياطي الفيدرالي الأمريكي بوتيرة تدريجية في ظل النمو القوي للاقتصاد الأمريكي، بينما ارتفع الذهب في تداولات منتصف الأسبوع ونهايته مسجلاً 1,201.20 دولار أمريكي للأونصة وسط تحسن نسبي في مستويات الطلب على أصول الملاذ الآمنة بعد هبوط معظم أسواق الأسهم العالمية.



النفط:

تابع النفط ارتفاعه في بداية تداولاته الأسبوعية مسجلاً 84.98 دولار أمريكي للبرميل بعد أن أغلق مرتفعاً في تداولات الأسبوع السابق (عند مستوى 82.72 دولار أمريكي للبرميل) وسط ترقب السوق للأثار الناجمة عن النقص المحتمل في إمدادات إيران بعد سريان العقوبات الأمريكية في شهر تشرين الثاني من عام 2018، وتابع ارتفاعه في تداولات منتصف الأسبوع مسجلاً 86.29 دولار أمريكي للبرميل في ظل تنفيذ الولايات المتحدة الأمريكية العقوبات على قطاع النفط الإيراني، بينما أغلق منخفضاً في نهاية الأسبوع عند مستوى 84.16 دولار أمريكي للبرميل وسط تجاهل الأسواق العقوبات الأمريكية على قطاع النفط الإيراني بعد قيام الهند بالاستيراد من إيران بدلاً من الولايات المتحدة الأمريكية.



الأوراق البحثية:

صندوق النقد الدولي: المرأة في عالم التمويل: الدواعي الاقتصادية للمساواة بين الجنسين¹:

يتسم النظام المالي العالمي بنقص تمثيل المرأة على المستويات كافة، بدءاً من المودعين والمقترضين إلى أعضاء مجالس إدارات المصارف والأجهزة التنظيمية: خلصت هذه الدراسة إلى أن إدخال عدد أكبر من النساء في زمرة مستخدمي الخدمات

¹ صندوق النقد الدولي، مدونات الصندوق، بقلم أرتن تشهاك، وراتنا ساهاي

أسباب حسب الدراسة لإمكانية زيادة الاستقرار المالي كلما ارتفعت نسبة النساء في مجالس إدارات المصارف والأجهزة التنظيمية هي: **أولاً**؛ النساء قد يكن أفضل من الرجال في إدارة المخاطر، **ثانياً**؛ وجود ممارسات تمييزية في تعيين العاملين ربما يعني أن القليلات اللاتي يصلن إلى القمة لديهن مؤهلات أفضل أو خبرة أكبر من نظرائهن الرجال، **ثالثاً**؛ زيادة عدد النساء في مجالس الإدارات يسهم في بلورة فكر متنوع، مما يؤدي إلى قرارات أفضل، **رابعاً**؛ المؤسسات التي غالباً ما تجذب النساء وتختارهن في مناصب عليا ربما تكون إدارتها أكثر كفاءة في الأصل، وبالنهاية فإن كل هذه الاستنتاجات جاءت مؤيدة لدواعي إدخال المرأة تحت مظلة الشمول المالي من أجل تقوية النمو الاقتصادي ودعم الاستقرار المالي.

بنك التسويات الدولية: أسعار الصرف والأسعار: أدلة من تقييم الفرنك السويسري لعام 2015³: تدرس هذه الورقة كيفية استجابة الأسعار المحلية والنفقات الاستهلاكية في سويسرا لتحركات سعر الصرف الفرنك السويسري بناءً على تقييم مبالغ فيه في شهر كانون الثاني من العام 2015. وتوثق هذه الدراسة استجابة أسعار المستهلك وأسعار الواردات، ومدى تحول نفقات المستهلك بين السلع المحلية والمستوردة، ودور العملة المستخدمة في فواتير الواردات في هذه الاستجابة وذلك باستخدام مجموعة من البيانات حول مشتريات السلع الاستهلاكية غير المعمرة من قبل الأسر السويسرية وبيانات عن أسعار الواردات. وتوصلت الدراسة إلى أن انخفاض أسعار السلع الاستهلاكية المستوردة وأسعار السلع المنتجة في سويسرا كان بنسبة أكبر في فئات المنتجات ذات الانخفاض الأكبر في أسعار الواردات والحصة الأقل من الفواتير الخارجية المسعرة بالفرنك السويسري. ووجدت الدراسة أن هذه التغيرات في الأسعار نتج عنها تحول

المالية ومقدمها ومنظمها يعود بمنافع لا تقتصر على معالجة عدم المساواة بين الجنسين فقط، وإنما يمكن أن يؤدي أيضاً إلى تشجيع المزيد من الاستقرار في النظام المصرفي، وتعزيز النمو الاقتصادي، فضلاً عن المساهمة في زيادة فعالية السياسة النقدية وسياسة المالية العامة، ففي عام 2016؛ كانت نسبة النساء لا تتجاوز 40% في المتوسط من أصحاب الودائع المصرفية والمقترضين من المصارف¹، إلا أن هذه الأرقام تخفي وراءها تفاوتات كبيرة بين المناطق والبلدان، فعلى سبيل المثال، كانت نسبة النساء 51% من المقترضين في البرازيل، مقارنةً بنسبة 8% فقط في باكستان، وهناك أدلة متنامية على أن زيادة الخدمات المالية المتاحة للمرأة، وزيادة استخدامها لها، يمكن أن يثمر منافع اقتصادية واجتماعية. على سبيل المثال؛ في كينيا، قامت النساء اللواتي تعملن بالتجارة بفتح حسابات مصرفية الأمر الذي أدى إلى وضع استثمارات أكبر في أعمالهن التجارية، وفي نيبال؛ زاد إنفاق الأسر التي تعولها نساء على التعليم بعد فتح حسابات ادخار، وفي الإطار ذاته؛ خلصت ورقة بحثية سابقة² صادرة عن صندوق النقد الدولي، إلى أن النساء يمثلن أقل من 2% من كبار المسؤولين التنفيذيين، وأقل من 20% من أعضاء المجالس التنفيذية، وفي عام 2015؛ كانت نسبة النساء في مجالس إدارات أجهزة الرقابة المصرفية منخفضة أيضاً - حيث بلغت وسطياً 17% فقط، وبينت هذه الورقة أن فجوة القيادة بين الجنسين تُحدث فرقاً بالفعل في درجة الاستقرار المصرفي، فالمصارف التي تشكل النساء فيها نسبة أعلى من أعضاء مجالس إدارتها كانت تتسم بقدر أكبر من الاحتياطات الرأسمالية، ونسبة أقل من القروض المتعثرة، ودرجة أكبر من المقاومة في مواجهة الضغوط، وأفادت النتائج بوجود العلاقة نفسها بين الاستقرار المصرفي ووجود نساء في عضوية مجالس إدارات أجهزة التنظيم المصرفي، وهناك أربعة

¹ نتائج مسح الصندوق.

² IMF, Banking on Women Leaders: A Case for More, WP/17/199, September 2017.

ارتفع الناتج المحلي الإجمالي البرازيلي بنسبة 1% على أساس سنوي في الربع الثاني من عام 2018، متراجعاً من زيادة بنسبة 1.2% في الربع السابق من العام نفسه، متأثراً بإضراب سائقي الشاحنات الذي شلّ القطاعات الرئيسية للاقتصاد وأدى إلى تباطؤ الإنفاق الأسري وتراجع الصادرات، وبلغ متوسط معدل النمو السنوي للناتج المحلي الإجمالي في البرازيل 2.56% من عام 1991 حتى عام 2018.

معدل البطالة:

انخفضت نسبة البطالة في البرازيل إلى 12.1% في الربع الثاني من عام 2018، مقارنةً بـ 12.7% في الربع السابق من العام نفسه، وكان أعلى مستوى له 13.70% في آذار من عام 2017. في حين بلغ الحد الأدنى للأجور 288.4 دولار أمريكي محافظاً على المستوى ذاته من بداية عام 2018.

معدل التضخم:

ارتفع معدل التضخم السنوي في البرازيل إلى 4.53% في شهر أيلول من 2018، مقارنةً بـ 4.19% في شهر آب من العام نفسه، وهو أعلى معدل تضخم منذ شهر آذار من عام 2017 مدفوعاً بصورة رئيسة بارتفاع أسعار النفط والغذاء، وكان أعلى معدل تضخم ضمن الفترة من عام 1980 حتى عام 2018 قد سجل في شهر نيسان من عام 1990 عند 6821%.

الاحتياطي الأجنبي:

انخفضت احتياطيات النقد الأجنبي في البرازيل إلى 380.7 مليار دولار أمريكي في شهر أيلول من عام 2018، مقارنةً بـ 381.4 مليار دولار أمريكي في شهر آب من عام 2018، حيث بلغ متوسط احتياطيات النقد الأجنبي في البرازيل 93.4 مليار دولار أمريكي خلال الفترة من 1970 حتى عام 2018، وقد سجل أعلى مستوى لها عند 382.5 مليار دولار في شهر أيار من عام 2018.

كبير في النفقات الاستهلاكية بين السلع المستوردة والسلع السويسرية.

اقتصاد الأسبوع:

البرازيل: برنامج اقتصادي إصلاحي طموح بعد تجربة صندوق النقد الدولي المبررة: البرازيل ثامن أكبر اقتصاد على مستوى العالم من حيث حجم الناتج المحلي الإجمالي في عام 2017، وهي أكبر اقتصاد في أمريكا اللاتينية، في عام 2002 رفض صندوق النقد الدولي طلب البرازيل بالافتراض لإنقاذ وضعها الاقتصادي السيء آنذاك، ولتشهد البلاد بعد ذلك مجموعة من الإصلاحات الاقتصادية والاجتماعية، تمثلت في استقطاب رؤوس الأموال البرازيلية المهاجرة ودعم المشاريع الاستثمارية للقطاعات كافة، وذلك بتقديم التسهيلات الائتمانية بفوائد منخفضة، مقابل فرض رسوم وضرائب على الجميع، ورفع الدعم على السلع والخدمات مع منح تعويض للأسر الفقيرة، وبذلك نجحت البرازيل في بناء اقتصاد يقوم على الاستثمار في الصناعات الخفيفة والمتوسطة لينتقل بعده إلى الاستثمار في الصناعات الثقيلة والاستراتيجية إلى جانب الزراعة والخدمات التي تعد قطاعاً رئيساً في الاقتصاد. وفي عام 2009 أعلنت البرازيل عن منحها تسهيلاتاً ائتمانياً بقيمة 10 مليار دولار أمريكي لصندوق النقد الدولي على خلفية الأزمة العالمية.

الناتج المحلي الإجمالي:

بلغ الناتج المحلي الإجمالي للبرازيل 2,056 مليار دولار أمريكي في عام 2017، وتمثل قيمة الناتج المحلي الإجمالي البرازيلي نسبة 3.32% من الاقتصاد العالمي، ويشغل قطاع الخدمات الحصة الأكبر في الاقتصاد 63% من إجمالي الناتج المحلي، يليه قطاع الصناعة بحصة 18% من الناتج.

نمو الناتج المحلي:

الفائض التجاري:

تقلص الفائض التجاري البرازيلي إلى 4.97 مليار دولار أمريكي في شهر أيلول من عام 2018، مقارنةً بـ 5.18 مليار دولار أمريكي في الشهر نفسه من العام الماضي، حيث زادت الواردات بنسبة 4.7%، في حين ارتفعت الصادرات بنسبة 3%، وبلغ متوسط الميزان التجاري للبرازيل 851.70 مليون دولار أمريكي في الفترة من 1959 حتى 2018، ووصل إلى أعلى مستوى له عند 7.7 مليار دولار أمريكي في شهر أيار من عام 2017،

بيئة الأعمال: ارتفع مؤشر ثقة رجال الأعمال في البرازيل إلى 53.7 نقطة في شهر تشرين الأول من عام 2018، مقارنةً بـ 52.8 نقطة في الشهر السابق من العام ذاته، وقد بلغ متوسط الثقة في الأعمال للبرازيل 53.67 نقطة من عام 2004 حتى عام 2018، ليصل إلى أعلى مستوى له عند 68.50 نقطة في كانون الثاني من عام 2010، بينما سجل أدنى مستوى له عند 35 نقطة في تشرين الأول من عام 2015.

التصنيف الائتماني

تصنف وكالة Standard & Poor's ووكالة Fitch البرازيل عند BB- مع نظرة مستقبلية مستقرة، في حين تصنف وكالة Moody's البرازيل عند Ba2 مع توقعات مستقبلية مستقرة.

الدين الخارجي:

ارتفع الدين الخارجي للبرازيل ليصل إلى 652.3 مليار دولار أمريكي في الربع الثالث من عام 2018، حيث بلغ متوسط الدين الخارجي في البرازيل 282.5 مليار دولار أمريكي خلال الفترة من 1980 حتى 2018، وكان قد حقق أعلى مستوى له عند 714.3 مليار دولار أمريكي في الربع الثاني من عام 2015.

أهم المؤشرات الاقتصادية عالمياً:

الميزان التجاري	سعر الفائدة	معدل البطالة	التضخم		الناتج المحلي الإجمالي		البلد
			سنوي	شهري	سنوي	ربعي 2018	
Aug latest مليار دولار أمريكي -53.20	latest %2.25 -2 Sep	latest %3.7 Sep	%2.3 Sep	%0.1 Sep	%3 Q3	%3.5 Q3	الولايات المتحدة الأمريكية
Aug مليار يورو 11.70	%0.00 Sep	%8.1 Aug	%2.1 Sep	%0.50 Sep	%2.1 Q2	%0.4 Q2	منطقة اليورو
Aug مليار جنيه استرليني -1.27	%0.75 Sep	%4 July	%2.4 Sep	%0.1 Sep	%1.3 Q2	%0.4 Q2	بريطانيا
Aug مليار دولار أمريكي 15.80	%7.5 Sep	%4.5 Sep	%3.4 Sep	%0.2 Sep	%1.9 Q2	%0.90 Q2	روسيا
Aug مليار دولار أمريكي 27.91	%4.35 Sep	%3.83 Q2	%2.5 Sep	%0.7 Sep	%6.5 Q3	%1.6 Q3	الصين
Aug مليار ين ياباني -444.60	%-0.1 Sep	%2.3 Sep	%1.2 Sep	%0 Sep	%1.0 Q2	%0.7 Q2	اليابان
Aug مليار دولار أمريكي -2.42	%24 Sep	%10.8 July	%24.52 Sep	%6.30 Sep	%5.2 Q2	%0.90 Q2	تركيا
Aug مليار دولار أمريكي -17.39	%6.5 Aug	%3.52*	%3.77 Sep	%0.07 Sep	%8.2 Q2	%1.90 Q2	الهند

* معدل البطالة في عام 2017