

التقرير الاقتصادي الأسبوعي

العدد 2018/46

جميع الحقوق محفوظة لمصرف سورية المركزي، لا يسمح بإعادة إصدار هذا التقرير، أو تعديله بأي شكل من الأشكال دون إذن خطي مسبق من مصرف سورية المركزي. ويشترط في حال الاقتباس منه الإشارة بصورة مرجعية صريحة إلى المصدر. وذلك تحت طائلة المساءلة القانونية وفقاً للقوانين النافذة المتعلقة بحماية حقوق المؤلف.

All Rights reserved to CBS, no part of this publication may be reproduced, distributed, or transmitted in any form or by any means including photocopying, recording or other electronic or mechanical methods without the prior written permission of the publisher, except in case of brief quotations with reference to the source. Under legal accountability according to copyright protection laws.

<b>For Correspondence and Enquiries</b>	<b>للمراسلات والاستفسارات:</b>		
	Central Bank of Syria	مصرف سورية المركزي	
<b>Postal Address</b>	El-Tajrida El-Maghrabye Square	ساحة التجريدة المغربية	<b>العنوان البريدي</b>
	P.O.BOX:2254, Damascus	دمشق ص.ب: 2254	
<b>Web Site:</b>	www.cb.gov.sy	<b>الموقع الإلكتروني</b>	
<b>Economic Research and Public Statistics and Planning Directorate</b>	<b>مديرية الأبحاث الاقتصادية والإحصاءات العامة والتخطيط</b>		
<b>E-mail</b>	research@cb.gov.sy	<b>البريد الإلكتروني</b>	
<b>Telephone</b>	+963 11 224 20 77	<b>هاتف</b>	
<b>Facsimile</b>	+963 11 224 20 77	<b>فاكس</b>	

## التقرير الاقتصادي الأسبوعي

العدد 2018/46

### ملخص:

#### ❖ الاقتصاد السوري:

- استقرار في سعر صرف الليرة السورية أمام الدولار الأمريكي، مع انخفاض في مؤشر سوق دمشق للأوراق المالية، وارتفاع في أسعار الذهب المحلية.
- رئاسة مجلس الوزراء؛ إقرار حزمة من الإجراءات الجديدة لتسويق الحمضيات، والموافقة على فتح باب الاكتتاب على المقاسم في المناطق الحرفية والصناعية الجديدة.
- اتحاد المصدرين السوري؛ المنتجات السورية تصل إلى أسواق أكثر من 100 دولة في العالم.

#### ❖ اقتصادات العربية:

- الجزائر؛ انخفاض معدل التضخم السنوي في شهر تشرين الأول من عام 2018.
- السودان؛ انخفاض معدل التضخم السنوي في شهر تشرين الأول من عام 2018.
- المغرب؛ استقرار معدل التضخم السنوي في شهر تشرين الأول من عام 2018.

#### ❖ اقتصادات العالمية:

- منطقة اليورو؛ معدل التضخم في منطقة اليورو عند أعلى مستوى خلال 6 أعوام.
- فرنسا؛ استقرار معدل البطالة في الربع الثالث من عام 2018.
- ألمانيا؛ انكماش الناتج المحلي الإجمالي للمرة الأولى في السنوات الخمس الأخيرة.
- إيطاليا؛ انخفاض الفائض التجاري في شهر أيلول من عام 2018.
- إسبانيا؛ ارتفاع العجز التجاري في شهر أيلول من عام 2018.
- الولايات المتحدة الأمريكية؛ ارتفاع مؤشر الإسكان، وارتفاع طلبات البطالة في شهر تشرين الأول من عام 2018، وانخفاض طلبات السلع المعمرة في شهر تشرين الثاني من عام 2018.
- اليابان؛ ارتفاع العجز التجاري، وارتفاع معدل التضخم في شهر تشرين الأول من عام 2018.
- تايلاند؛ تباطؤ نمو الناتج المحلي الإجمالي في الربع الثالث من عام 2018.
- فيتنام؛ نمو الإنتاج الصناعي بنسبة 10.10% في شهر تشرين الأول من عام 2018.
- روسيا؛ ارتفاع معدل البطالة في شهر تشرين الأول من عام 2018.
- جنوب أفريقيا؛ ارتفاع معدل التضخم في شهر تشرين الأول من عام 2018.
- صندوق النقد الدولي؛ النساء والتكنولوجيا ومستقبل العمل.
- منظمة الأغذية والزراعة؛ الابتكار في الزراعة أمر حيوي لمواجهة تحديات الغذاء في المستقبل.

#### ❖ أوراق عمل بحثية:

- بنك التسويات الدولية؛ الاقتراض بالعملات الأجنبية وأثره على صدمات الميزانية العمومية والنتائج الحقيقية.
- صندوق النقد الدولي استفتاء Brexit والاستثمار التجاري في المملكة المتحدة.

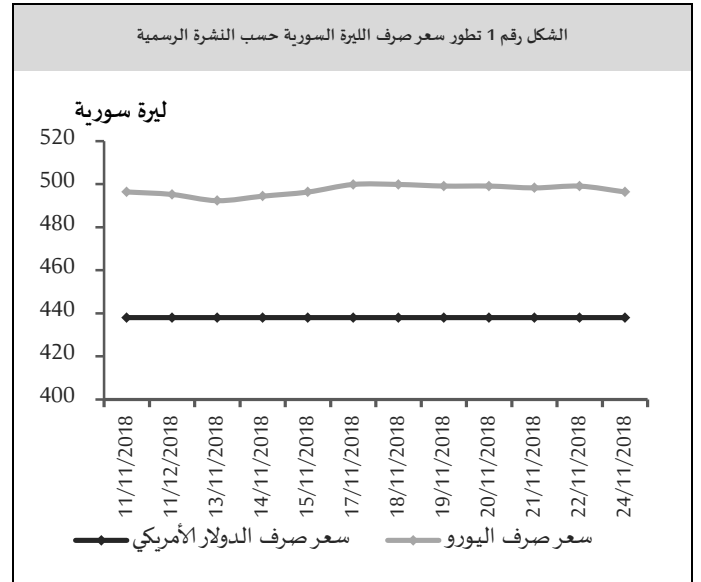
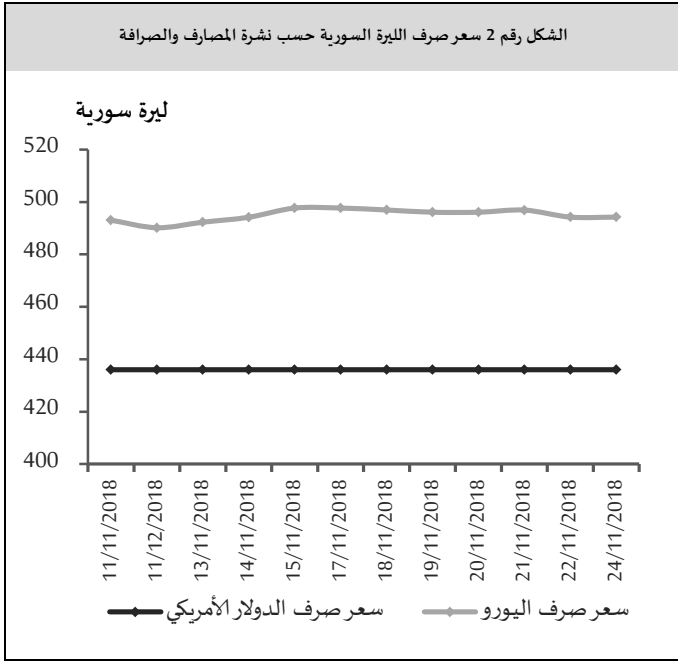
#### ● اقتصاد الأسبوع:

- بلجيكا؛ الاقتصاد الرأسمالي

مصرف سورية المركزي:

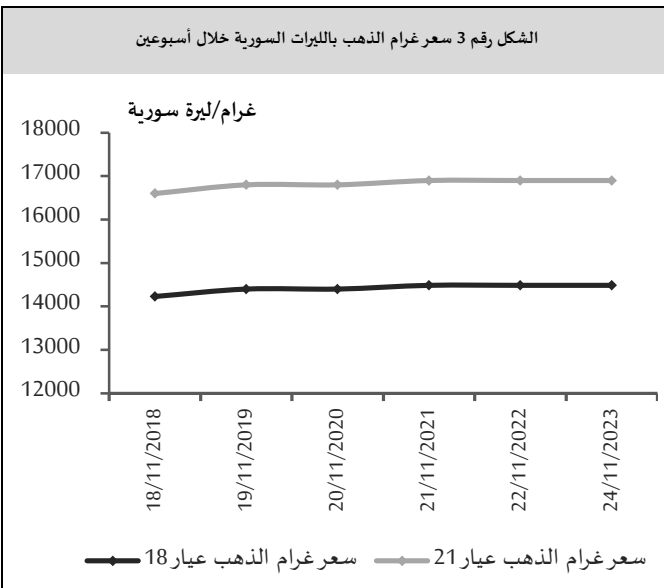
سعر صرف الليرة السورية مقابل العملات الرئيسية:

سعر الصرف حسب النشرة الرسمية الصادرة عن مصرف سورية المركزي:  
حافظ سعر صرف الليرة السورية على استقراره أمام الدولار الأمريكي خلال تداولاته الأسبوعية عند مستوى 438.00 ليرة سورية، بينما بلغ سعر صرف الليرة السورية مقابل اليورو 496.36 ليرة سورية في نهاية الأسبوع مقارنةً بمستوى 499.84 ليرة سورية في بداية الأسبوع مسجلاً ارتفاعاً قدره 3.48 ليرة سورية (بمعدل 0.70%)، (الشكل رقم 1).



أسعار الذهب في السوق المحلي:

بلغ سعر غرام الذهب (عيار 18 قيراط) 14,486 ليرة سورية في نهاية الأسبوع مقارنةً بمستوى 14,229 ليرة سورية في بداية الأسبوع، مسجلاً ارتفاعاً قدره 257 ليرة سورية (بمعدل 1.81%)، وبلغ سعر غرام الذهب (عيار 21 قيراط) 16,900 ليرة سورية في نهاية الأسبوع مقارنةً بمستوى 16,600 ليرة سورية في بداية الأسبوع مسجلاً ارتفاعاً قدره 300 ليرة سورية (بمعدل 1.81%)، (الشكل رقم 3).



المصدر: الجمعية الحرفية للصباغة وصنع المجوهرات والأحجار الكريمة بدمشق، مصرف سورية المركزي.

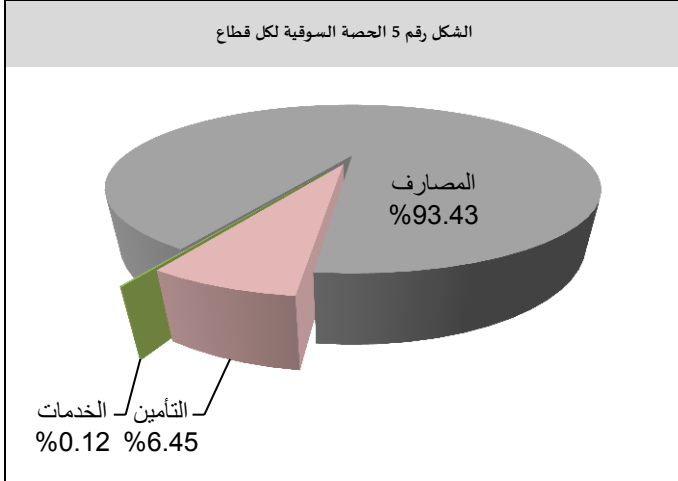
سعر الصرف حسب نشرة المصارف والصرافة الصادرة عن مصرف سورية المركزي:  
استقر سعر صرف الليرة السورية خلال تداولاته الأسبوعية لدى القطاع المصرفي أمام الدولار الأمريكي عند مستوى 436.00 ليرة سورية للدولار الأمريكي، بينما بلغ سعر صرف الليرة السورية مقابل اليورو 494.23 ليرة سورية في نهاية الأسبوع مقارنةً بمستوى 496.95 ليرة سورية في بداية الأسبوع مسجلاً ارتفاعاً قدره 2.72 ليرة سورية (بمعدل 0.55%) (الشكل رقم 2).

### سوق دمشق للأوراق المالية:

سجل المؤشر العام لسوق دمشق للأوراق المالية (DWX) انخفاضاً إلى مستوى 6,236.51 نقطة مقارنةً بمستوى 6,243.98 نقطة في تداولات الأسبوع السابق بنسبة انخفاض بلغت 0.12%، ويعود هذا الانخفاض في المؤشر العام لسوق دمشق إلى انخفاض أسهم خمس شركات هي: العقيلة للتأمين التكافلي بنسبة انخفاض 3.84%، وبنك سورية الدولي الإسلامي بنسبة انخفاض بلغت 2.17%، وفرنسبك سورية بنسبة انخفاض بلغت 1.71%، وبنك قطر الوطني سورية بنسبة انخفاض بلغت 0.85%، وبنك الشام بنسبة انخفاض بلغت 0.15%، هذا وقد سجلت قيمة التداولات الأسبوعية الإجمالية انخفاضاً إلى مستوى 172 مليون ليرة سورية مقارنةً بمستوى 572 مليون ليرة سورية في تداولات الأسبوع السابق، كما انخفض حجم التداول إلى مستوى 246 ألف سهم مقارنةً بمستوى 915 ألف سهم في تداولات الأسبوع السابق، وقد شملت هذه التداولات 253 صفقة مقارنةً بـ 500 صفقة في الأسبوع السابق.

الأسبوع السابق، بينما ارتفعت حصة قطاع التأمين إلى مستوى 6.45% في تداولات الأسبوع الحالي من مستوى 0.78% في تداولات الأسبوع السابق، ووصلت حصة قطاع الخدمات الذي لم يجر عليه أي تداول في الأسبوع السابق إلى 0.12%، في حين لم يجر أي تداول على قطاعي الصناعة، والزراعة.

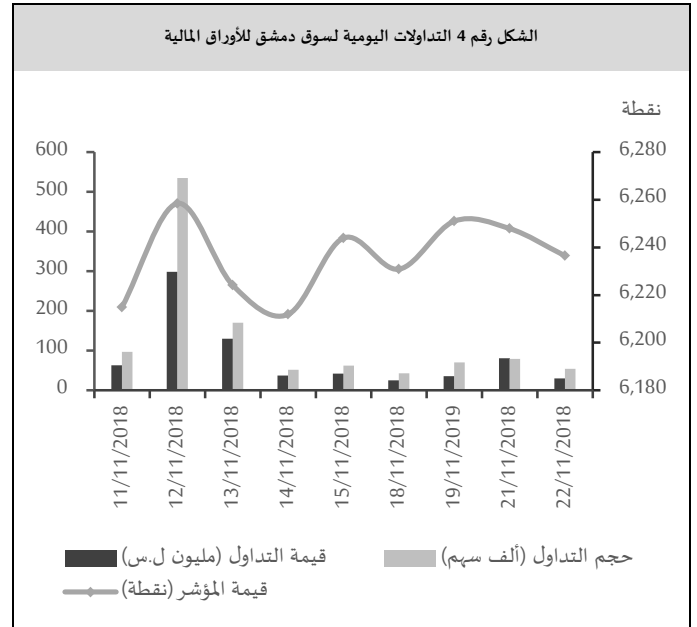
الشكل رقم 5 الحصة السوقية لكل قطاع



المصدر: سوق دمشق للأوراق المالية، مصرف سورية المركزي.

وجاء ترتيب الشركات من حيث نسب الاستحواذ وحجم التداول على النحو الآتي: بنك سورية والمهجر متصدرين بنسبة استحواذ 41.96% وحجم تداول 65,750 سهم، وبنك سورية الدولي الإسلامي بنسبة استحواذ 20.27% وحجم تداول 36,843 سهم، وبنك البركة سورية بنسبة استحواذ 9.10% وحجم تداول 11,401 سهم، وبنك سورية والخليج بنسبة استحواذ 8.72% وحجم تداول 58,166 سهم، وفرنسبك سورية بنسبة استحواذ 7.79% وحجم تداول 33,435 سهم، والعقيلة للتأمين التكافلي بنسبة استحواذ 6.40% وحجم تداول 25,420 سهم، وبنك بيمو السعودي الفرنسي بنسبة استحواذ 2.04% وحجم تداول 3,509 سهم، وبنك الشام بنسبة استحواذ 1.81% وحجم تداول 4,779 سهم، وبنك قطر الوطني سورية بنسبة استحواذ 1.35% وحجم تداول 5,700 سهم، في حين لم تتجاوز نسب الاستحواذ بالنسبة للشركات الأخرى 1%.

الشكل رقم 4 التداولات اليومية لسوق دمشق للأوراق المالية



المصدر: سوق دمشق للأوراق المالية، مصرف سورية المركزي.

واستمر قطاع المصارف بالسيطرة على الحصة الأكبر من تداولات السوق، إلا أن حصته انخفضت إلى مستوى 93.43% في تداولات الأسبوع الحالي من مستوى 99.22% في تداولات

الاقتصاد المحلي:المستجدات الاقتصادية المحلية:

رئاسة مجلس الوزراء؛ إقرار حزمة من الإجراءات الجديدة لتسويق الحمضيات، والموافقة على فتح باب الاكتتاب على المقاسم في المناطق الحرفية والصناعية الجديدة:

أقر مجلس الوزراء حزمة من الإجراءات الجديدة لدعم إنتاج الحمضيات وتسويقها محلياً وخارجياً، من خلال دعم عمليات الشحن والنقل، وقيام هيئة دعم وتنمية الإنتاج المحلي والصادرات بدعم الحاويات المصدرة بحراً بمبلغ 1,600 دولار أمريكي لكل شاحنة وحاوية، وكذلك قيام وزارة التجارة الداخلية بدعم عمليات نقل وتسويق الحمضيات وتوفيرها في الأسواق المحلية بأسعار مناسبة وتصدير الفائض منها.

وتنفيذاً لخطة مراجعة بدلات استثمارات الدولة؛ اطلع المجلس على إجراءات محافظة دمشق لمعالجة واقع الاستثمارات، وتم التأكيد على تشكيل فريق دعم فني في المحافظة لمتابعة الخطوات التنفيذية لهذا العمل وتطوير النظام الداخلي للمحافظة، ودرس المجلس مشروع قانون جواز تعيين 10% من الخريجين الأوائل في كل معهد أو قسم أو تخصص يمنح درجة دبلوم تقني في الجهات العامة في كل عام دراسي من دون إعلان أو مسابقة، وذلك نظراً للحاجة الماسة للعديد من المهن الضرورية لمرحلة إعادة الإعمار. وطلب المجلس من الوزارات كافة التوسع باستخدام الطاقات المتجددة وتحفيز القطاع الخاص على استخدامها بمختلف المجالات، وضرورة نشر هذه الثقافة بين المواطنين وتشجيعها لتكون في كل منزل لا سيما في ظل تأمين مستلزماتها من الإنتاج المحلي.

وقدم وزير النفط عرضاً حول تتبع تنفيذ الخطة الحكومية في محافظة دير الزور موضحاً إن عدد المشاريع المستهدفة التي تم إنجازها بالكامل في المرحلة الأولى بلغ 38 مشروع، كما بلغت قيمة الأعمال المنفذة من الوزارات في القطاعات الخدمية حتى الآن 19.11 مليار ليرة سورية.

كما وافق المجلس على فتح باب الاكتتاب على المقاسم في المناطق الحرفية والصناعية الجديدة، وذلك بعد إنجاز أعمال البنى التحتية والخدمات، وطلب من الجهات المعنية الوقوف على واقع المقاسم المتعثرة في المناطق الصناعية والحرفية ومعالجتها.

اتحاد المصدرين السوري؛ المنتجات السورية تصل إلى أسواق أكثر من 100 دولة في العالم:

بين الاتحاد أن المنتجات السورية وصلت إلى 109 بلد خلال عام 2017 و107 بلد خلال العام الحالي 2018، حيث تصدرت لبنان، والسعودية، وتركيا، والعراق، ومصر، والأردن، والإمارات العربية المتحدة قائمة الدول التي وصلت إليها المنتجات التصديرية السورية مع تغير ترتيبها بين العاملين 2017 و2018. كما كانت الدول الأوروبية والولايات المتحدة الأمريكية ضمن المراتب 25 الأولى، حيث بلغ عدد المواد المصدرة 750 مادة؛ في مقدمتها زيت الزيتون، والمنتجات الزراعية (الكمون، واليانسون، واللوز)، إضافةً إلى الألبسة والمنظفات، والأدوية، والأحذية، وقد بلغ عدد المصدرين 648 مصدراً.

كما توقع اتحاد المصدرين أن ترتفع كميات المنتجات المصدرة في عام 2019 نتيجة تحسن الوضع الأمني وفتح معبر نصيب مع الأردن مع توقع فتح المعابر مع العراق، وذلك بعد الإنجازات التي حققتها الجيش العربي السوري، كما يعمل الاتحاد ضمن استراتيجية التصدير الحكومية وفتح مراكز للصادرات السورية بالعديد من الأسواق الخارجية وإقامة معارض تخصصية، إضافةً إلى المشاركة في المعارض العالمية بما يضمن التواجد الدائم للأسواق التصديرية للمنتج السوري، وانعكاس ذلك بصورة إيجابية على الصادرات والقطع الأجنبي بما يدعم الاقتصاد الوطني.

الاقتصادات العربية:

فرنسا: استقرار معدل البطالة في الربع الثالث من عام 2018

حافظ معدل البطالة في فرنسا على مستوى 9.1% في الربع الثالث من عام 2018، وهو المعدل ذاته في الربع الثاني من العام ذاته، وبأقل من توقعات السوق عند مستوى 9.2%.

ألمانيا: انكماش الناتج المحلي الإجمالي للمرة الأولى في السنوات الخمس الأخيرة:

انكماش الاقتصاد الألماني بنسبة 0.2% على أساس ربع سنوي في الأشهر الثلاثة حتى شهر كانون الأول من عام 2018، وجاء أقل من توقعات السوق التي أشارت إلى انخفاض بنسبة 0.1%، مقارنةً بنسبة ارتفاع 0.5% في الفترة السابقة من العام ذاته، وهو أول انكماش ربع سنوي منذ الربع الأول من عام 2015، ويعود ذلك إلى انخفاض كلاً من الصادرات ومستوى استهلاك الأسر.

إيطاليا: انخفاض الفائض التجاري في شهر أيلول من عام 2018

انخفض الفائض التجاري في إيطاليا إلى 1.27 مليار يورو في شهر أيلول من عام 2018، مقارنةً بـ 4.26 مليار يورو في الشهر ذاته من العام السابق، وجاء ذلك بأكثر من توقعات السوق التي أشارت إلى 2.87 مليار يورو، وهذا أدنى فائض تجاري منذ تسجيل العجز في شهر كانون الثاني من عام 2018، حيث ارتفعت الواردات بنسبة 5.7%، بينما تراجع الصادرات بنسبة 2.8%.

إسبانيا: ارتفاع العجز التجاري في شهر أيلول من عام 2018

ارتفع العجز التجاري الإسباني إلى 3.30 مليار يورو في شهر أيلول من عام 2018، مقارنةً بـ 2.15 مليار يورو في الشهر ذاته من العام السابق، حيث ارتفعت الواردات بنسبة 0.3%، بينما تراجع الصادرات بنسبة 4.6%، متأثرة بصورة رئيسة بانخفاض مبيعات المعدات ومنتجات السيارات.

الجزائر: انخفاض معدل التضخم السنوي في شهر تشرين الأول من عام 2018:

انخفض معدل التضخم السنوي إلى 4.5% في شهر تشرين الأول من عام 2018، مقارنةً بـ 4.7% في الشهر السابق من العام ذاته، ويعود ذلك إلى انخفاض أسعار السلع الغذائية.

السودان: انخفاض معدل التضخم السنوي في شهر تشرين الأول من عام 2018:

انخفض معدل التضخم السنوي انخفاضاً طفيفاً إلى 68.44% في شهر تشرين الأول من عام 2018، مقارنةً بـ 68.64% في الشهر السابق من العام ذاته، ويعود ذلك إلى انخفاض أسعار الأغذية والمشروبات.

المغرب: استقرار معدل التضخم السنوي في شهر تشرين الأول من عام 2018:

استقر معدل التضخم السنوي في المغرب عند 1.1% في شهر تشرين الأول من عام 2018 للشهر الثاني على التوالي، حيث انخفض تضخم أسعار الغذاء مسجلاً 0.2%، وانخفض تضخم أسعار السلع غير الغذائية إلى 2%، بينما ارتفع تضخم السلع والخدمات المتنوعة إلى 6.5%.

اقتصاد منطقة اليورو:

معدل التضخم في منطقة اليورو عند أعلى مستوى خلال 6 أعوام:

ارتفع معدل التضخم السنوي في منطقة اليورو ارتفاعاً طفيفاً إلى 2.2% في شهر تشرين الأول من عام 2018 مقارنةً بـ 2.1% في شهر أيلول من العام ذاته، وهو أعلى معدل تضخم منذ كانون الأول من عام 2012، ويعود ذلك إلى ارتفاع أسعار الخدمات، والطاقة، والسلع الصناعية.

### الاقتصاد الأمريكي:

ارتفاع مؤشر الإسكان في شهر تشرين الأول من عام 2018: ارتفعت أسعار المساكن في الولايات المتحدة بنسبة 1.5% في شهر تشرين الأول من عام 2018، مقارنةً بالشهر السابق من العام ذاته، بعد انخفاض بنسبة 5.5% في شهر أيلول من العام ذاته، وبصورة مخالفة لتوقعات السوق التي أشارت إلى ارتفاع بنسبة 1.6%، ويعود ذلك إلى ارتفاع الطلب على المنازل الكبيرة.

ارتفاع مطالبات البطالة في شهر تشرين الثاني من عام 2018:

ارتفع عدد الأمريكيين الذين قاموا بملء إعلانات البطالة بمقدار 3 آلاف إلى 224 ألف في الأسبوع المنتهي في 17 تشرين الثاني من عام 2018، مقارنةً بمستوى 221 ألف في الأسبوع السابق من الشهر ذاته، مقارنةً مع توقعات السوق عند 215 ألف، ويعود ذلك إلى استمرار التأثير بمطالبات كارولينا الجنوبية وفلوريدا بعد إعصاري فلورنس ومايكل.

انخفاض طلبيات السلع المعمرة الأمريكية في شهر تشرين الثاني من عام 2018:

انخفضت الطلبيات الجديدة للسلع المعمرة الأمريكية بنسبة 4.4% في شهر تشرين الثاني من عام 2018، مقارنةً بالشهر السابق من العام ذاته، وبأكثر من توقعات السوق التي أشارت إلى انخفاض بنسبة 2.5%، ويعود ذلك إلى انخفاض كلٍ من الطلب على المعدات بنسبة 12.2%، والطلب على المعادن الأولية بنسبة 2.3%، والطلب على الآلات بنسبة 0.5%.

### الاقتصاد الآسيوي:

اليابان؛ ارتفاع العجز التجاري في شهر تشرين الأول من عام 2018:

سجل الميزان التجاري الياباني عجزاً بمقدار 449 مليار ين في شهر تشرين الأول من عام 2018، مقارنةً بفائض بلغ 278.6 مليار ين في الشهر ذاته من العام الماضي، وبأكبر من التوقعات التي أشارت إلى عجز قدره 70 مليار ين، حيث ارتفعت

الواردات بنسبة 19.9% مسجلة 7.69 تريليون، وارتفعت الصادرات بنسبة 8.2% مسجلة 7.24 تريليون ين.

اليابان؛ ارتفاع معدل التضخم في شهر تشرين الأول من عام 2018:

ارتفع معدل التضخم السنوي إلى أعلى مستوى له خلال 8 أشهر مسجلاً 1.4% في شهر تشرين الأول من عام 2018، مقارنةً بـ 1.2% في الشهر السابق من العام ذاته، متوافقاً مع توقعات السوق، ويعود ذلك إلى ارتفاع أسعار المواد الغذائية.

تايلاند؛ تباطؤ نمو الناتج المحلي الإجمالي في الربع الثالث من عام 2018:

نما الناتج المحلي الإجمالي في تايلاند بنسبة 3.3% على أساس سنوي في الربع الثالث من عام 2018، مقارنةً بنسبة 4.6% في الربع السابق من العام ذاته، وأقل من توقعات السوق التي أشارت إلى معدل نمو 4.2%، وهو أضعف معدل نمو منذ الربع الرابع من عام 2016، حيث أسهم صافي الطلب الخارجي سلباً في النمو بينما استمر الإنفاق الحكومي والاستثمار والاستهلاك الخاص في الارتفاع بصورة قوية.

فيتنام؛ نمو الإنتاج الصناعي بنسبة 10.10% في شهر تشرين الأول من عام 2018:

ارتفع الإنتاج الصناعي في فيتنام بنسبة 10.10% في شهر تشرين الأول من عام 2018، مقارنةً بالشهر ذاته من العام السابق، وبلغ متوسط نمو الإنتاج الصناعي 10.62% خلال الفترة من عام 2011 حتى عام 2018.

### الاقتصاد الروسي

ارتفاع معدل البطالة في شهر تشرين الأول من عام 2018:

ارتفع معدل البطالة في روسيا من أدنى مستوى له إلى 4.7% في شهر تشرين الأول من عام 2018، مقارنةً بـ 4.5% في الشهر السابق من العام ذاته وبلغ عدد العاطلين عن العمل 3.611 مليون شخص.

الاقتصاد الأفريقي

جنوب أفريقيا؛ ارتفاع معدل التضخم في شهر تشرين الأول من عام 2018:

ارتفع معدل التضخم السنوي في جنوب أفريقيا إلى 5.1% في شهر تشرين الأول من عام 2018، مقارنةً بـ 4.9% في الشهر السابق من العام ذاته، متوافقاً مع توقعات السوق، وهو أعلى معدل تضخم منذ شهر تموز من عام 2018، مدفوعاً بصورة رئيسة بارتفاع تكلفة النقل.

المنظمات والبيئات الدولية:

صندوق النقد الدولي؛ دراسة بخصوص النساء والتكنولوجيا ومستقبل العمل:

تعمل التقنيات الحديثة، والرقمية، والذكاء الاصطناعي، والتعلم الآلي على تطوير طريقة إنجاز العمل بصورة جديدة، وهنا يكمن التحدي الرئيس من خلال مساعدة الناس على التكيف مع عالم سريع التغير، وما هي السياسات اللازمة لضمان أن التغيير التكنولوجي يسهم بدم الفجوة بين الجنسين، وأشار صندوق النقد الدولي إلى أن النساء يقمن بمهام روتينية أكثر من الرجال في جميع القطاعات والمهن؛ وهي المهام الأكثر عرضة للأتمتة. وبالنظر إلى الوضع الحالي للتكنولوجيا، يقدر الصندوق أن 26 مليون وظيفة في 30 دولة (28 دولة عضو في منظمة OECD، وقبرص، وسنغافورة) معرضة للتهجير بشدة بسبب التكنولوجيا، وبين صندوق النقد أن حوالي 180 مليون وظيفة نسائية معرضة لخطر الأتمتة، وأن هناك حاجة لاتباع سياسات يتم من خلالها تزويد النساء بالمهارات المطلوبة، من أجل سد الفجوة بين الجنسين.

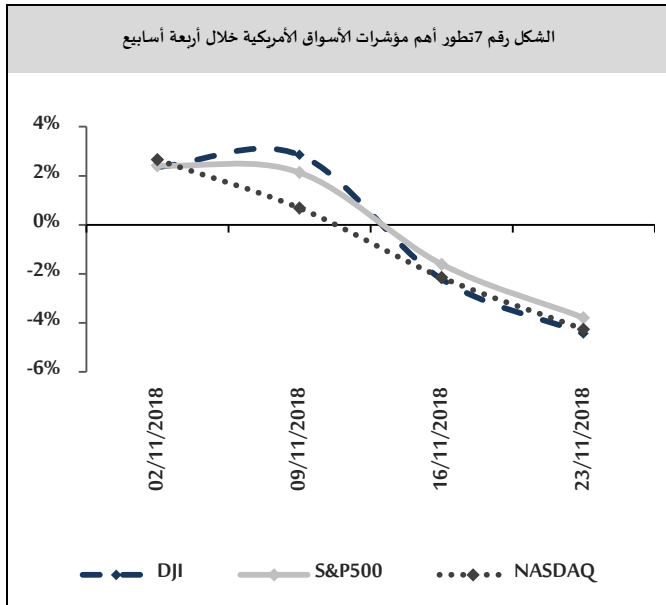
منظمة الأغذية والزراعة (فاو): دراسة بخصوص دور الابتكار الزراعي في مواجهة تحديات الغذاء في المستقبل: يعد تحقيق تقدم سريع في مجال الابتكار الزراعي بما يكفل مواجهة تغير المناخ، ودعم صغار المزارعين أمراً مهماً في تحقيق أهداف التنمية المستدامة، وتسعى منظمة فاو لتطوير حلول يمكن تكرارها بسهولة، وبتكلفة منخفضة، وبصورة مستدامة،

حيث يمثل صغار المزارعين ما يقرب 800 مليون شخص، وهم يديرون حوالي 75% من الأراضي الزراعية في العالم وينتجون حوالي 80% من الأغذية في العالم، وبالتالي فإن تعزيز قدرتهم على الابتكار يعتبر ضرورة لتلبية الاحتياجات الغذائية المستقبلية لسكان الأرض؛ الذي من المتوقع أن يصل إلى قرابة 10 مليارات نسمة في عام 2050، وتؤكد منظمة فاو أن الابتكار ليس مجرد تكنولوجيا، فالابتكار في مجال الزراعة يتجاوز التطبيقات والطائرات من دون طيار والآلات الزراعية ليشمل عمليات اجتماعية وتنظيمية ومؤسسية مختلفة، بدءاً من الوصول إلى الأسواق والائتمان والخدمات الإرشادية وانتهاءً بتسويق المنتجات بطريقة جديدة، وتؤدي الحكومات، والمجتمع المدني، ومنظمات المزارعين، وهيئات البحوث، والقطاع الخاص دوراً مهماً في خلق بيئة تتيح الابتكار في الزراعة.

أسواق المال العربية والدولية:البورصة العربية:

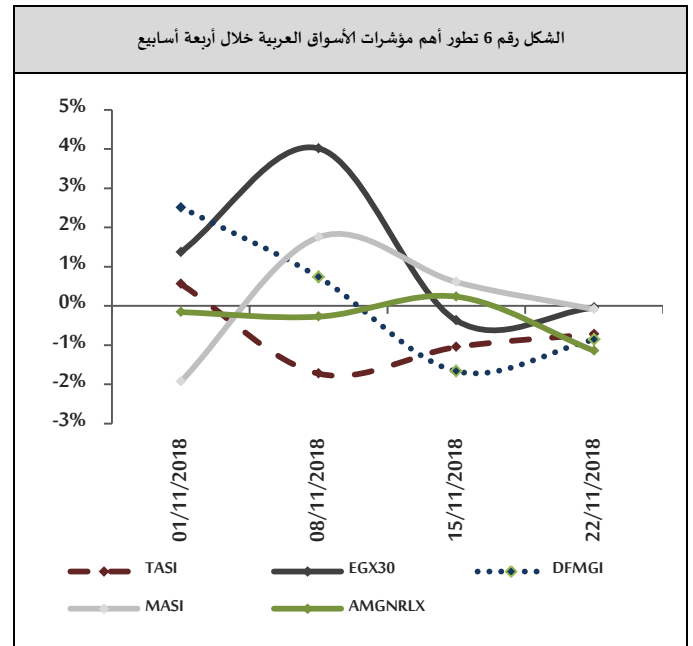
أنهت الأسواق المال العربية تداولاتها الأسبوعية على انخفاض، حيث انخفض المؤشر العام الأردني AMGNRLX بنسبة بلغت 1.14% مسجلاً 1,943.06 نقطة بضغط من قطاعات الصناعة، والخدمات، والمالية، وانخفض مؤشر سوق دبي المالي DFMGI بنسبة بلغت 0.86% مسجلاً 2,754.91 نقطة بضغط من قطاعات المصارف، والعقارات، والنفط والغاز الطبيعي، يليه المؤشر العام السعودي TASI بنسبة بلغت 0.72% مسجلاً 7,607.32 نقطة بضغط من قطاعات المالية، والزراعة، والصناعة، كما انخفض المؤشر الرئيس للبورصة المغربية MASI بنسبة بلغت 0.08% مسجلاً 11,134.16 نقطة بضغط من قطاعات الصناعة، والمالية، والزراعة، وانخفض المؤشر الرئيس للبورصة المصرية EGX30 بنسبة بلغت 0.05% مسجلاً 13,675.37 نقطة بضغط من قطاعات الصناعة، والخدمات، والموارد الأساسية.





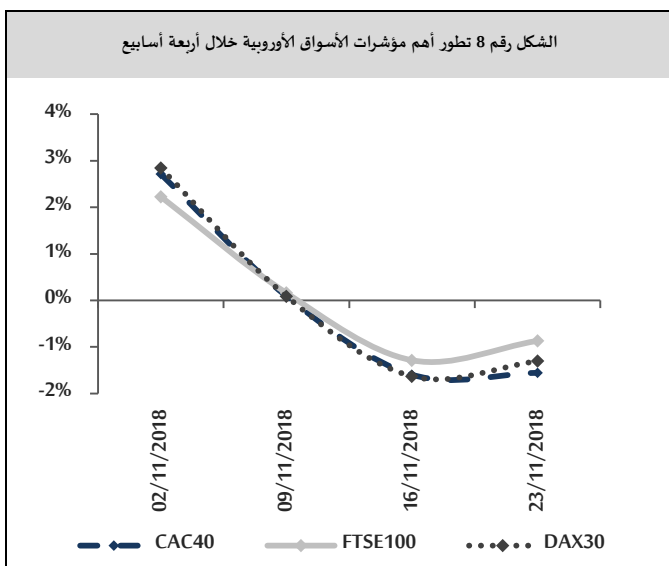
#### الأسهم الأوروبية:

أغلقت الأسواق المالية الأوروبية تداولاتها الأسبوعية على انخفاض، حيث انخفض مؤشر CAC40 الفرنسي بنسبة بلغت 1.56% مسجلاً 4,946.95 نقطة بضغط من قطاعات الخدمات، والمالية، والتكنولوجيا، وانخفض مؤشر DAX30 الألماني بنسبة 1.31% مسجلاً 11,192.69 نقطة بضغط من قطاعات الصناعة، والمؤسسات العامة، والتأمين وانخفض مؤشر FTSE100 البريطاني بنسبة بلغت 0.87% مسجلاً 6,952.86 نقطة بضغط من قطاعات من قطاعات الخدمات، والصناعة، والمصارف.



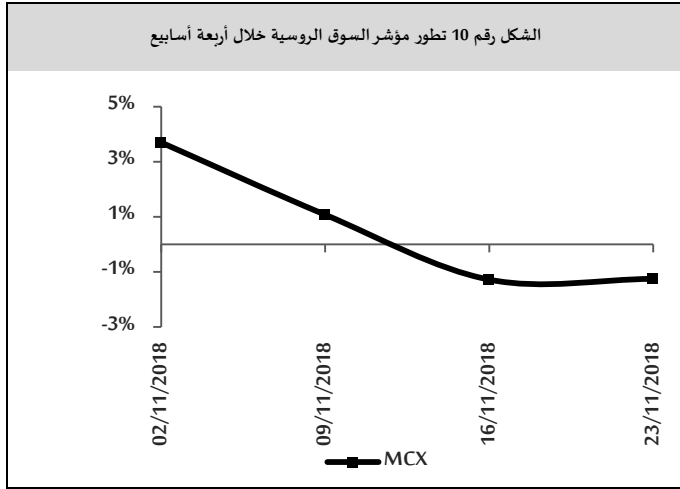
#### الأسهم الأمريكية:

أغلقت الأسواق المالية الأمريكية تداولاتها الأسبوعية على انخفاض؛ حيث سجلت خسائر في قطاعات النفط والغاز الطبيعي، والموارد الأساسية، والتكنولوجيا، والسلع الاستهلاكية، والصناعة، فقد أغلق مؤشر DJI منخفضاً بنسبة بلغت 4.44% مسجلاً 24,285.95 نقطة، كما انخفض مؤشر NASDAQ بنسبة بلغت 4.26% مسجلاً 6,938.98 نقطة، وانخفض مؤشر S&P500 بنسبة بلغت 3.79% مسجلاً 2,632.56 نقطة.



### الأسهم الآسيوية:

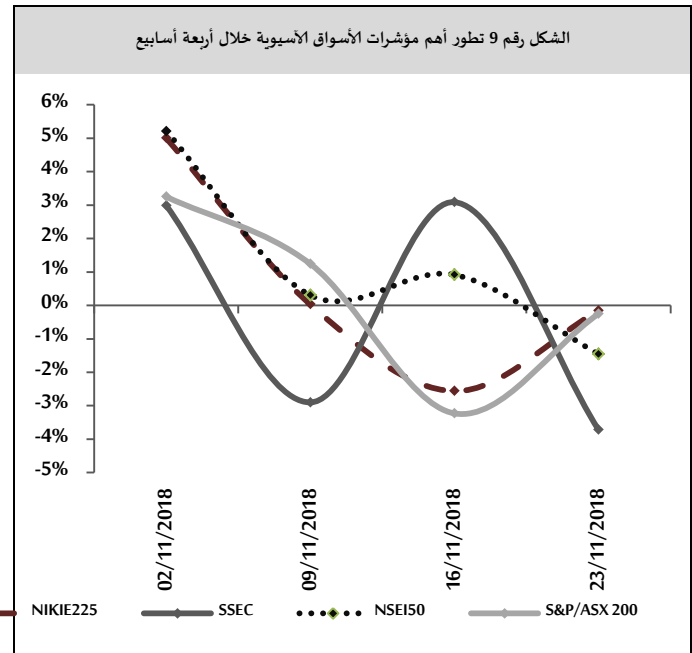
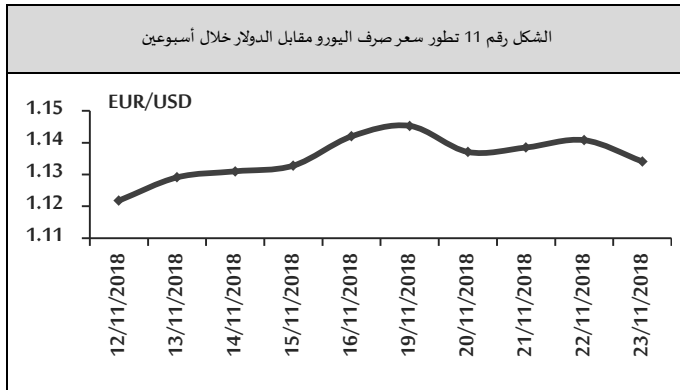
أنهت الأسواق المالية الآسيوية تداولاتها الأسبوعية على انخفاض، حيث انخفض مؤشر شنغهاي المركب الصيني SSEI بنسبة بلغت 3.72% مسجلاً 2,579.48 نقطة بضغط من قطاعات المالية، والخدمات، والصناعة، وانخفض المؤشر الرئيس للبورصة الهندية NSEI50 بنسبة بلغت 1.46% مسجلاً 10,526.75 نقطة بضغط من قطاعات الطاقة، والصناعة، والعقارات، وانخفض مؤشر S&P/ASX200 الأسترالي بنسبة بلغت 0.25% مسجلاً 5,716.20 نقطة بضغط من قطاعات الصحة، والصناعة، والتكنولوجيا، وانخفض مؤشر NIKIE225 الياباني بنسبة بلغت 0.16% مسجلاً 21,646.55 نقطة بضغط من قطاعات الخدمات، والصناعة، والتأمين.



### أسعار العملات:

#### اليورو:

تابع اليورو ارتفاعه في بداية تداولاته الأسبوعية مسجلاً 1.1453 دولار أمريكي لليورو بعد أن أغلق في الأسبوع السابق مرتفعاً (عند مستوى 1.1420 دولار أمريكي لليورو) وسط بيانات اقتصادية جيدة عن منطقة اليورو<sup>1</sup>، بينما انخفض اليورو في تداولات منتصف الأسبوع وأخره ليغلق عند مستوى 1.1341 دولار أمريكي لليورو وسط بيانات اقتصادية أوروبية ضعيفة<sup>2</sup>.



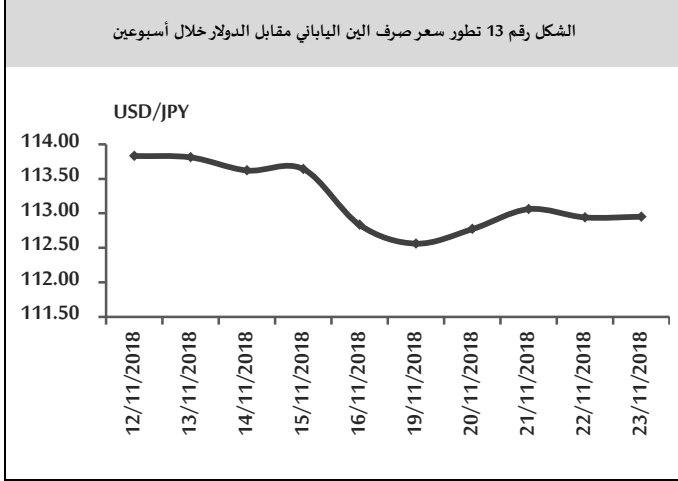
### الأسهم الروسية:

أغلقت بورصة موسكو تداولاتها الأسبوعية على انخفاض، حيث انخفض مؤشر MCX بنسبة بلغت 1.25% مسجلاً 2,342.97 نقطة، بضغط من قطاعات التكنولوجيا، والصناعة، والتجزئة.

<sup>1</sup> بلغ معدل التضخم السنوي في منطقة اليورو 2.2% في شهر تشرين الأول من عام 2018، دون تغيير عن التقديرات الأولية وأكبر بقليل من القراءة النهائية لشهر أيلول من عام 2018 عند 2.1%، وهو أعلى معدل تضخم منذ كانون الأول من عام 2012.

<sup>2</sup> انكمش الاقتصاد الألماني بنسبة 0.2% على أساس ربع سنوي في الأشهر الثلاثة حتى شهر كانون الأول من عام 2018، وجاء أقل من توقعات السوق التي أشارت إلى انخفاض 0.1%، مقارنةً بارتفاع بنسبة 0.5% في الفترة السابقة من العام ذاته.

بيانات اقتصادية ضعيفة عن الاقتصاد الياباني<sup>2</sup>، ثم عاد الين ليرتفع في تداولات نهاية الأسبوع مغلقاً عند مستوى 112.95 ين للدولار الأمريكي مدعوماً ببيانات اقتصادية يابانية جيدة<sup>3</sup>.



#### اليوان الصيني:

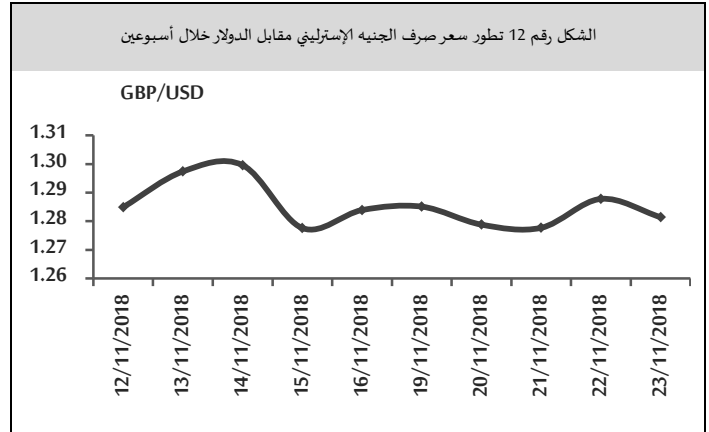
افتتح اليوان تداولاته الأسبوعية منخفضاً عند مستوى 6.9420 يوان للدولار الأمريكي بعد أن أغلق في الأسبوع السابق على ارتفاع (عند المستوى 6.9380 يوان للدولار الأمريكي)، وسط فشل قادة التعاون الاقتصادي لآسيا والمحيط الهادئ APEC<sup>4</sup> في الاتفاق على البيان النهائي مع استمرار الخلاف بين الولايات المتحدة الأمريكية والصين، بينما ارتفع اليوان في تداولات منتصف مسجلاً 6.9270 يوان للدولار الأمريكي وسط عدم قيام بنك الصين الشعبي بضخ أموال في السوق لليوم الثالث على التوالي، ثم عاد لينخفض في تداولات نهاية الأسبوع مغلقاً عند مستوى 6.9485 يوان للدولار الأمريكي وسط قيام بنك الصين الشعبي بتحديد سعر صرف اليوان مقابل الدولار الأمريكي عند مستوى 6.9391 يوان للدولار الأمريكي.

<sup>2</sup> سجل الميزان التجاري الياباني عجزاً بمقدار 449 مليار ين في شهر تشرين الأول من عام 2018، مقارنةً بفائض قدره 278.6 مليار ين في الشهر ذاته من العام الماضي.  
<sup>3</sup> ارتفع معدل التضخم السنوي إلى أعلى مستوى له خلال 8 أشهر مسجلاً 1.4% في شهر تشرين الأول من عام 2018، مقارنةً بـ 1.2% في الشهر السابق من العام ذاته، متوافقاً مع توقعات السوق.

<sup>4</sup> منتدى التعاون الاقتصادي لدول آسيا والمحيط الهادئ؛ يضم 21 دولة تطل على المحيط الهادئ والتي تسعى لتشجيع التجارة الحرة والتعاون الاقتصادي في منطقة آسيا ودول المحيط الهادئ، وتأسس عام 1989.

#### الجنيه الإسترليني:

تابع الجنيه ارتفاعه في بداية تداولاته الأسبوعية مسجلاً 1.2851 دولار أمريكي للجنيه بعد أن أغلق مرتفعاً في الأسبوع السابق (عند مستوى 1.2839 دولار أمريكي للجنيه) وسط تقارير تفيد بأن كبير المفاوضين في الاتحاد الأوروبي اقترح تمديد فترة الانتقال Brexit لمدة عامين آخرين، بينما انخفض الجنيه في تداولات منتصف الأسبوع مسجلاً 1.2777 دولار أمريكي للجنيه بعد تصريحات وزير الخزانة البريطاني بعدم خروج بريطانيا من الاتحاد الأوروبي في حال رفض البرلمان ذلك، إضافةً لرغبة اسكتلندا بالاستقلال في حال خروج المملكة المتحدة من الاتحاد، ثم عاد الجنيه ليرتفع في تداولات نهاية الأسبوع مغلقاً عند مستوى 1.2814 دولار أمريكي للجنيه وسط تراجع الدولار الأمريكي بعد بيانات اقتصادية أدنى من المتوقع<sup>1</sup>.

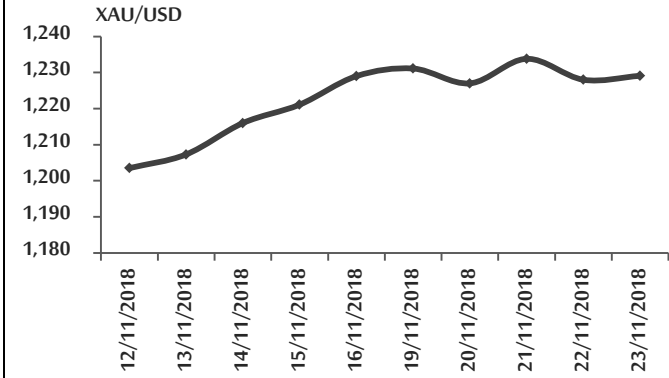


#### الين:

تباين الين خلال تداولاته الأسبوعية، حيث تابع ارتفاعه في بداية تداولاته الأسبوعية مسجلاً 112.56 ين للدولار الأمريكي بعد أن أغلق في الأسبوع السابق مرتفعاً (عند مستوى 112.83 ين للدولار الأمريكي) وسط ارتفاع الطلب على الين بعد تراجع مؤشرات الأسهم الآسيوية، بينما انخفض الين في تداولات منتصف الأسبوع مسجلاً 113.06 ين للدولار الأمريكي، وسط

<sup>1</sup> انخفضت الطلبات الجديدة للسلع المعمرة الأمريكية بنسبة 4.4% في شهر تشرين الثاني من عام 2018، مقارنةً بالشهر السابق من العام ذاته.

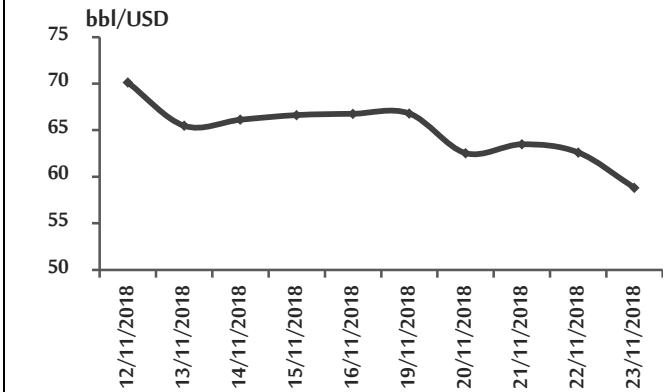
الشكل رقم 15 تطور سعر الذهب خلال أسبوعين



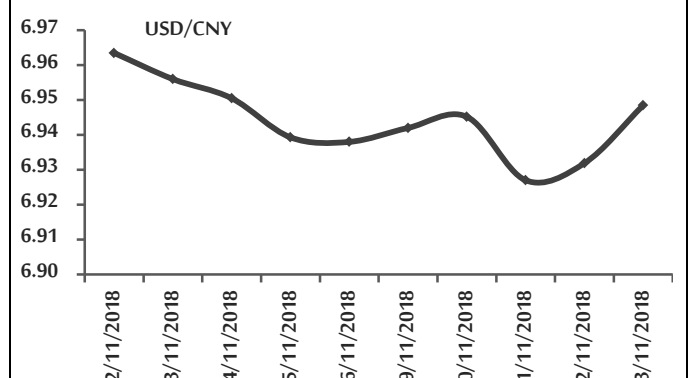
#### النفط:

تابع النفط ارتفاعه في بداية تداولاته الأسبوعية مسجلاً 66.79 دولار أمريكي للبرميل بعد أن أغلق مرتفعاً في الأسبوع السابق (عند مستوى 66.76 دولار أمريكي للبرميل) وسط أنباء عن انخفاض المخزونات الأمريكية، واحتمال فرض عقوبات من الاتحاد الأوروبي على إيران، بينما انخفض النفط في تداولات منتصف الأسبوع وآخره ليغلق عند مستوى 58.80 دولار أمريكي للبرميل وسط مخاوف من تخمة في المعروض العالمي من النفط، بعد وصول إنتاج النفط إلى مستويات قياسية في كل من روسيا والولايات المتحدة الأمريكية والسعودية.

الشكل رقم 16 تطور سعر النفط خلال أسبوعين



الشكل رقم 14 تطور سعر صرف اليوان مقابل الدولار خلال أسبوعين



#### الذهب:

تابع الذهب ارتفاعه في بداية تداولاته الأسبوعية مسجلاً 1,231.10 دولار أمريكي للأونصة بعد أن أغلق مرتفعاً في الأسبوع السابق (عند مستوى 1,229.00 دولار أمريكي للأونصة) وسط تراجع الدولار الأمريكي بعد تصريحات حذرة من مسؤولين بمجلس الاحتياطي الفيدرالي الأمريكي ترجح أن يكون المجلس على وشك إنهاء دورة تشديد السياسة النقدية، وتابع الذهب ارتفاعه في تداولات منتصف الأسبوع مسجلاً 1,233.80 دولار أمريكي للأونصة وسط ارتفاع الطلب على الذهب، مع استمرار التوترات التجارية بين الولايات المتحدة الأمريكية والصين، بينما انخفض الذهب في تداولات نهاية الأسبوع ليغلق عند مستوى 1,229.10 دولار أمريكي للأونصة وسط ترقب اجتماع مجموعة دول العشرين في 30 تشرين الثاني من عام 2018 في الأرجنتين، وينظر المستثمرون باهتمام إلى قمة مجموعة ال20 حيث من المقرر أن يجتمع الرئيس الأمريكي مع نظيره الصيني لمناقشة النزاع التجاري بين الجانبين.

## أوراق عمل بحثية:

صندوق النقد الدولي استفتاء Brexit والاستثمار التجاري في المملكة المتحدة<sup>2</sup>؛ تدرس هذه الورقة أثر استفتاء خروج المملكة المتحدة من الاتحاد الأوروبي في الاستثمارات التجارية، من خلال تطبيق التحليل على مستوى الشركات لدراسة تأثير عملية Brexit في الاستثمار في الأعمال التجارية، من جانب تكاليف التجارة المحتملة بعد الخروج من الاتحاد الأوروبي، ومقياس مشاركة الشركات البريطانية في التجارة العالمية، وتشير النتائج إلى أن التكاليف التجارية المحتملة لها تأثير سلبي كبير من الناحية الإحصائية في الاستثمار الثابت في المملكة المتحدة بعد الاستفتاء. وفي الوقت ذاته؛ من المرجح أن يكون انخفاض الجنيه الإسترليني بعد الاستفتاء قد أسهم إيجابياً في الإنفاق الاستثماري من قبل العديد من الشركات ذات التوجه الأجنبي.

## اقتصاد الأسبوع:

### بلجيكا: الاقتصاد الرأسمالي

حققت بلجيكا تقدماً اقتصادياً كبيراً بعد عقد من بدء الأزمة المالية العالمية، بدعم من إصلاحات طموحة. حيث شهد الاقتصاد تسع سنوات متتالية من التوسع. وقد تجاوز الناتج المحلي الإجمالي الحقيقي للفرد مستويات ما قبل الأزمة، وبلغت معدلات التوظيف مستويات قياسية، وأسهمت الحكومة في تحقيق هذه النتائج الإيجابية من خلال تقديم الكثير من الإصلاح الاقتصادي أهمها؛ إصلاح نظام المعاشات، وإصلاح نظام ضريبة الدخل على الشركات، وتخفيض ضرائب العمل، وغيرها من إصلاحات سوق العمل. لتعزيز المرونة وتعزيز القدرة التنافسية. كما أصبح القطاع المالي أكثر مرونة بفضل التغييرات الهيكلية وتحسين الإطار التنظيمي والإشرافي.

### الناتج المحلي الإجمالي؛

بلغ إجمالي الناتج المحلي في بلجيكا 492.68 مليار دولار أمريكي في عام 2017، وتمثل قيمة الناتج المحلي الإجمالي لبلجيكا

بنك التسويات الدولية؛ الاقتراض بالعملات الأجنبية وأثره على صدمات الميزانية العمومية والنتائج الحقيقية<sup>1</sup>؛ تقترض شركات الأسواق الناشئة بالعملات الأجنبية على الرغم من أن أصولها غالباً ما تكون بالعملة المحلية، وهو ما يسبب الضرر بقيمتها الصافية في حالة حدوث انخفاض في قيمة العملة المحلية. تدرس هذه الورقة مجموعة بيانات لجميع الشركات غير المالية المدرجة في البورصة المكسيكية، لتحديد التأثيرات الحقيقية والمالية لصدمات الميزانية العمومية الثابتة خلال الفترة من الربع الأول من عام 2008 حتى الربع الثاني عام 2015، وتم الحصول على هذه البيانات من الميزانيات العمومية على مستوى الشركة، وطبيعة العملة لكل من الأصول والخصوم، واقتراض الشركات من المصارف بالعملة المحلية للمكسيك (البيزو) والعملات الأجنبية، حيث تسمح هذه البيانات بالتحكم في الصدمات التي تلحق بالنشاط الائتماني للشركات لتحديد صدمة الميزانية العمومية والبحث في نتائجها الحقيقية، وتوصلت الدراسة إلى أن صدمات الميزانية العمومية تؤثر في اقتراض الشركة واستثماراتها؛ حيث تواجه الشركات التي تعاني من صدمة سلبية بسبب انخفاض قيمة العملة انخفاضاً في اقتراضها بالعملة الأجنبية، غير أن الشركات الكبرى قادرة على استبدال التمويل الضائع أكثر من الشركات الصغيرة عن طريق الاقتراض بالعملة المحلية مما يؤدي إلى نمو أعلى نسبياً في العمالة، ورأس المال المادي، وتؤثر هذه الاختلافات في النشاط الحقيقي. وهذه النتائج تعني أن صحة الميزانية العمومية للشركة تحد من قدرتها على الاقتراض، ويعد هذا العامل من الشروط الرئيسة للاقتراض بالعملة الأجنبية وأكثر ملاءمة للشركات الكبرى.

<sup>2</sup> IMF, Brexit Referendum and Business Investment in the UK, No. 18/247, November 2018.

<sup>1</sup> BIS Working Papers, Foreign currency borrowing, balance sheet shocks and real outcomes, No 758, November 2018.

شهر أيلول من عام 2018، وهو المستوى ذاته المسجل في الشهر السابق من العام ذاته.

#### الاحتياطي الأجنبي؛

ارتفع احتياطي النقد الأجنبي في بلجيكا إلى 26.34 مليار دولار أمريكي في تشرين الأول من عام 2018، مقارنة بـ 25.52 مليار دولار أمريكي في أيلول من العام ذاته، وبلغ متوسط احتياطيات النقد الأجنبي في بلجيكا 19,03 مليار دولار أمريكي في الفترة من 1999 حتى عام 2018، ووصل إلى أعلى مستوى عند 28.12 مليار دولار أمريكي في أيلول من عام 2012، بينما سجل أدنى مستوى عند 11.32 مليار دولار أمريكي في شباط من عام 2005.

#### الدين الخارجي والحكومي؛

ارتفع الدين الخارجي في بلجيكا إلى 26.2 مليار دولار أمريكي في شهر تشرين الأول من عام 2018، مقارنةً بـ 25.3 مليار دولار أمريكي في الشهر السابق من العام ذاته، كما ارتفع الدين الحكومي في بلجيكا إلى 618 مليار دولار أمريكي في الربع الثاني من عام 2018، مقارنةً بـ 614.5 مليار دولار أمريكي في الربع الأول من العام ذاته، ليصل إلى أعلى مستوى له عند 634.4 مليار دولار أمريكي في الربع الثالث من عام 2016.

#### الفائض التجاري؛

ارتفع الفائض التجاري البلجيكي إلى 2.8 مليار دولار أمريكي في شهر تشرين الأول من عام 2018، مقارنةً بـ 2.04 مليار دولار أمريكي في الشهر السابق ذاته من العام السابق، حيث ارتفعت الصادرات بنسبة 4.7% لتصل إلى 39.2 مليار دولار أمريكي، وارتفعت الواردات بنسبة 2.9% لتصل إلى 36.5 مليار دولار أمريكي.

#### بيئة الأعمال؛

سجلت بلجيكا 76.61 نقطة من أصل 100 في تقرير التنافسية العالمية لعام 2018 الذي نشره المنتدى الاقتصادي العالمي، وهو أعلى مستوى مسجل في بلجيكا، حيث كان المستوى المسجل في عام 2017 عند 76.57 نقطة من أصل 100، بينما

0.79% من الاقتصاد العالمي، وبلغ متوسط الناتج المحلي الإجمالي في بلجيكا 209.21 مليار دولار أمريكي خلال الفترة من 1960 حتى 2017، ويعد استهلاك الأسر المعيشي العنصر الرئيس في الناتج المحلي الإجمالي بنسبة 52%، يليه الإنفاق الحكومي بنسبة 25%، والتكوين الإجمالي لرأس المال الثابت 23%.

#### نمو الناتج المحلي الإجمالي؛

زاد الناتج المحلي الإجمالي في بلجيكا بنسبة 1.60% في الربع الثالث من عام 2018، مقارنةً بالربع ذاته من العام السابق، وبلغ متوسط معدل النمو السنوي للناتج المحلي الإجمالي في بلجيكا 2.23% في الفترة من عام 1981 حتى عام 2018، حيث بلغ أعلى مستوى له عند 19.40% في الربع الأول من عام 1995، وبلغ أدنى مستوى عند -3.80% في الربع الثاني من عام 2009.

#### معدل التضخم؛

ارتفع معدل التضخم السنوي في بلجيكا إلى 2.78% في شهر تشرين الثاني من عام 2018، مقارنةً بـ 2.75% في الشهر السابق من العام ذاته، وكان هذا أعلى معدل تضخم منذ شهر شباط من عام 2017، وبلغ متوسط معدل التضخم في بلجيكا 5.67% خلال الفترة من عام 1921 حتى عام 2018، حيث بلغ أعلى مستوى له عند 222.81% في كانون الثاني من عام 1947، وبلغ أدنى مستوى له عند -18.11% في تشرين الأول من عام 1921.

#### معدل البطالة؛

انخفض معدل البطالة في بلجيكا إلى 6.20% في شهر تشرين الأول من عام 2018، مقارنةً بـ 6.30% في شهر أيلول من العام ذاته، وبلغ متوسط معدل البطالة في بلجيكا 8.31% في الفترة من 1983 حتى عام 2018، حيث بلغ أعلى مستوى له عند 11% في تشرين الأول من عام 1983، بينما استقر معدل البطالة بين الشباب في بلجيكا دون تغيير عند 18.90% في

سُجل أدنى مستوى عند 5.05 نقطة في عام 2007. وارتفعت ثقة رجال الأعمال في بلجيكا إلى 0.4 في شهر تشرين الأول من 2018، مقارنةً بـ(1.1-) في الشهر السابق من العام ذاته.

التصنيف الائتماني؛

تصنف وكالة Standard & Poor's بلجيكا عند AA مع نظرة مستقبلية مستقرة، في حين تصنف وكالة Moody's بلجيكا عند Aa3 مع نظرة مستقبلية مستقرة، بينما جاء تصنيف وكالة Fitch عند AA- مع نظرة مستقبلية مستقرة.

أهم المؤشرات الاقتصادية عالمياً لعام 2018:

الميزان التجاري			سعر الفائدة	معدل البطالة	التضخم		النتاج المحلي الإجمالي		البلد
					سنوي	شهري	سنوي	ربعي	
latest			latest	latest	سنوي	شهري	سنوي	ربعي	
2-Nov	مليار دولار أمريكي	-54	%2.25 8-Nov	%3.7 2-Nov	%2.5 14-Nov	%0.3 14-Nov	%3 Q3	%3.5 Q3	الولايات المتحدة الأمريكية
15-Nov	مليار يورو	13.1	%0.00 25-Oct	%8.1 31-Oct	%2.2 16-Nov	%0.2 16-Nov	%1.7 Q3	%0.2 Q3	منطقة اليورو
9-Nov	مليار جنيه إسترليني	-0.027	%0.75 1-Nov	%4.1 13-Nov	%2.4 14-Nov	%0.1 14-Nov	%1.5 Q3	%0.6 Q3	بريطانيا
9-Nov	مليار دولار أمريكي	18.49	%7.5 26-Oct	%4.7 20-Nov	%3.5 6-Nov	%0.4 6-Nov	%1.3 Q3	%0.90 Q2	روسيا
8-Nov	مليار دولار أمريكي	34.01	%4.35 31-Oct	%3.82 Q3	%2.5 9-Nov	%0.2 9-Nov	%6.5 Q3	%1.6 Q3	الصين
17-Nov	مليار ين ياباني	-449	%-0.1 31-Oct	%2.3 29-Oct	%1.4 21-Nov	%0.2 21-Nov	%1.4 Q2	%0.7 Q2	اليابان
31-Oct	مليار دولار أمريكي	-1.87	%24 25-Oct	%11.1 15-Nov	%25.24 5-Nov	%2.67 5-Nov	%5.2 Q2	%0.90 Q2	تركيا
15-Nov	مليار دولار أمريكي	-17.13	%6.5 5-Oct	%3.52*	%3.31 12-Nov	%0.07 12-Nov	%8.2 Q2	%1.90 Q2	الهند
1-Nov	مليار دولار أسترالي	3.017	%1.5 6-Nov	%5 15-Nov	%1.9 31-Oct	%0.4 31-Oct	%3.4 Q2	%0.9 Q2	أستراليا
Sep	مليار دولار أمريكي	-3.008	%16.75 15-Nov	%10 20-Nov	%17.7 10-Nov	%2.6 10-Nov	%5.4 Q1	%5.4 Q2	مصر
22-Nov	مليون دولار أمريكي	1.1	%4.5 1-Oct	%18.7 5-Sep	%4 16-Nov	%0.13 16-Nov	%2.1 Q2	%2 Q2	الأردن
Sep	مليار دولار أمريكي	-1.224	%10 31-Oct	%6.3 2017	%6.27 22-Nov	%1.13 22-Nov	%2.5 2017	-	لبنان

\*معدل البطالة في عام 2017