

التقرير الاقتصادي الأسبوعي

العدد 2019/08

جميع الحقوق محفوظة لمصرف سورية المركزي، لا يسمح بإعادة إصدار هذا التقرير، أو تعديله بأي شكل من الأشكال دون إذن خطي مسبق من مصرف سورية المركزي. ويشترط في حال الاقتباس منه الإشارة بصورة مرجعية صريحة إلى المصدر. وذلك تحت طائلة المساءلة القانونية وفقاً للقوانين النافذة المتعلقة بحماية حقوق المؤلف.

All Rights reserved to CBS, no part of this publication may be reproduced, distributed, or transmitted in any form or by any means including photocopying, recording or other electronic or mechanical methods without the prior written permission of the publisher, except in case of brief quotations with reference to the source. Under legal accountability according to copyright protection laws.

For Correspondence and Enquiries		للمراسلات والاستفسارات:	
	Central Bank of Syria	مصرف سورية المركزي	
Postal Address	El-Tajrida El-Maghrabye Square	ساحة التجريدة المغربية	العنوان البريدي
	P.O.BOX:2254, Damascus	دمشق ص.ب: 2254	
Web Site:	www.cb.gov.sy	الموقع الإلكتروني	
Economic Research and Public Statistics and Planning Directorate		مديرية الأبحاث الاقتصادية والإحصاءات العامة والتخطيط	
E-mail	research@cb.gov.sy	البريد الإلكتروني	
Telephone	+963 11 224 20 77	هاتف	
Facsimile	+963 11 224 20 77	فاكس	

التقرير الاقتصادي الأسبوعي

العدد 2019/08

ملخص:

❖ الاقتصاد السوري:

- استقرار سعر صرف الليرة السورية أمام الدولار الأمريكي، وانخفاض أسعار الذهب المحلية، مع ارتفاع مؤشر سوق دمشق للأوراق المالية.
- رئاسة مجلس الوزراء؛ إقرار مجموعة قرارات تشكل أرضية للتنمية المحلية المتوازنة وتعزز دور المجالس المحلية والوحدات الإدارية.
- وزارة المالية؛ مديرية الجمارك العامة؛ الحملة الوطنية لمكافحة التهريب مستمرة والغرامات تصل الى أكثر من مليار ليرة سورية خلال يومين.
- وزارة الاقتصاد والتجارة الخارجية؛ اعتماد سياسة توجيه الأسعار الاسترشادية لتحقيق برنامج إحلال بدائل المستوردات.

❖ الاقتصادات العربية:

- الأردن؛ ارتفاع صافي الدين العام بنسبة 6% في عام 2018.
- البحرين؛ توقعات بتراجع عجز الموازنة إلى 1.6 مليار دولار أمريكي في عام 2020.

❖ الاقتصادات العالمية:

- منطقة اليورو؛ بقاء معدل البطالة ثابتاً عند 7.8% في شهر كانون الثاني من عام 2019.
- ألمانيا؛ توقعات بارتفاع معدل التضخم إلى 1.6% في شهر شباط من عام 2019.
- فرنسا؛ استمرار نمو الناتج المحلي الإجمالي في الربع الرابع من عام 2018 بنسبة 0.3%.
- إيطاليا؛ ارتفاع معدل البطالة إلى 10.5% في شهر كانون الثاني من عام 2019.
- الولايات المتحدة الأمريكية؛ ارتفاع مطالبات البطالة بأكثر من المتوقع، وانخفاض الإنفاق الشخصي في شهر كانون الأول من عام 2018، ونمو الناتج المحلي الإجمالي في الربع الرابع من عام 2018.
- اليابان؛ ارتفاع معدل البطالة إلى 2.5% في شهر كانون الثاني من عام 2019.
- الهند؛ نمو الناتج المحلي الإجمالي بأقل من المتوقع في الربع الرابع من عام 2018.
- كوريا الجنوبية؛ ازدياد الفائض التجاري في شهر شباط من عام 2019.
- صندوق النقد الدولي؛ بيان صحفي؛ بناء دفاعات لمواجهة الهبوط الاقتصادي القادم.

❖ أوراق عمل بحثية:

- صندوق النقد الدولي؛ المكاسب الاقتصادية من إصلاح قطاع الأغذية الزراعية؛ حالة فرنسا.
- صندوق النقد الدولي؛ تحسين الكفاءة والمساواة في الإنفاق على التعليم العام؛ حالة مولدوفا.

❖ اقتصاد الأسبوع:

- الهند؛ من بلد فقير إلى عاشر أكبر اقتصاد في العالم.

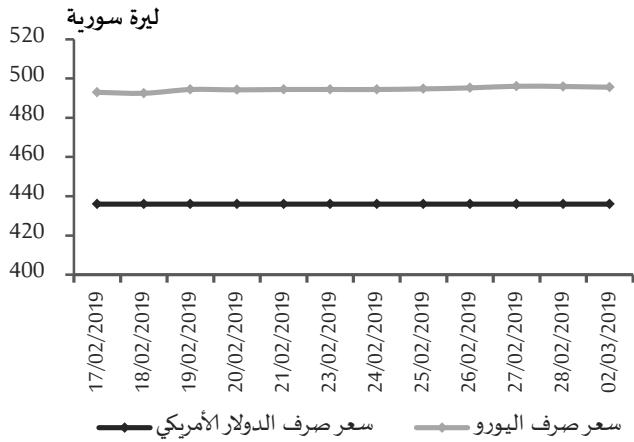
مصرف سورية المركزي:

سعر صرف الليرة السورية مقابل العملات الرئيسية:

سعر الصرف حسب النشرة الرسمية الصادرة عن مصرف سورية المركزي:

حافظ سعر صرف الليرة السورية على استقراره أمام الدولار الأمريكي خلال تداولاته الأسبوعية عند مستوى 438.00 ليرة سورية، بينما بلغ سعر صرف الليرة السورية مقابل اليورو 496.54 ليرة سورية في نهاية الأسبوع مقارنةً بمستوى 497.68 ليرة سورية في بداية الأسبوع مسجلاً انخفاضاً قدره 1.14 ليرة سورية (بمعدل 0.23%)، (الشكل رقم 1).


الشكل رقم 2 سعر صرف الليرة السورية حسب نشرة المصارف والصرافة



أسعار الذهب في السوق المحلي:

بلغ سعر غرام الذهب (عيار 18 قيراط) 16,115 ليرة سورية في نهاية الأسبوع مقارنةً بمستوى 16,286 ليرة سورية في بداية الأسبوع مسجلاً انخفاضاً قدره 171 ليرة سورية (بمعدل 1.05%)، وبلغ سعر غرام الذهب (عيار 21 قيراط) 18,800 ليرة سورية في نهاية الأسبوع مقارنةً بمستوى 19,000 ليرة سورية في بداية الأسبوع مسجلاً انخفاضاً قدره 200 ليرة سورية (بمعدل 1.05%)، ويعود انخفاض أسعار الذهب محلياً إلى انخفاض أسعار الذهب عالمياً، حيث وصل سعر الأونصة إلى 1,299.2 دولار أمريكي للأونصة في الأسبوع الحالي، مقارنةً بـ 1,332.8 دولار أمريكي للأونصة في الأسبوع السابق. (الشكل رقم 3).

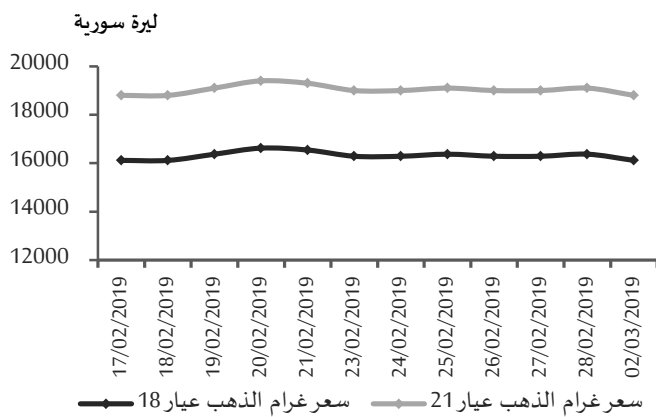
الشكل رقم 1 سعر صرف الليرة السورية حسب النشرة الرسمية



سعر الصرف حسب نشرة المصارف والصرافة الصادرة عن مصرف سورية المركزي:

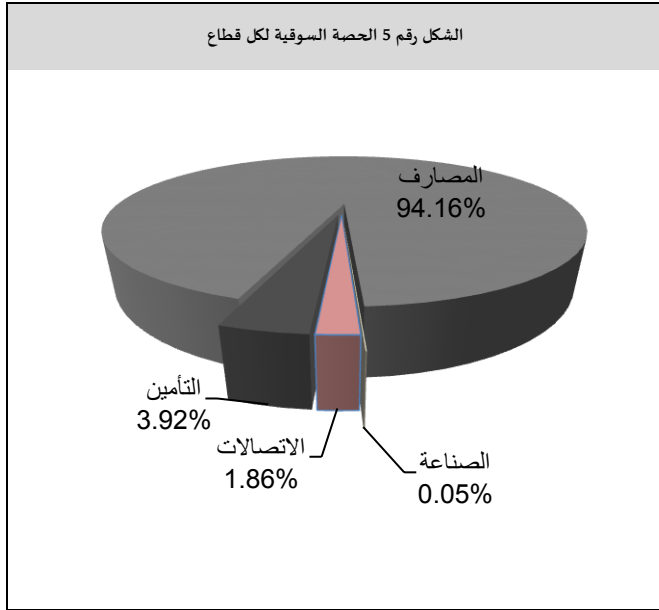
استقر سعر صرف الليرة السورية خلال تداولاته الأسبوعية لدى القطاع المصرفي وشركات الصرافة أمام الدولار الأمريكي عند مستوى 436.00 ليرة سورية للدولار الأمريكي، بينما بلغ سعر صرف الليرة السورية مقابل اليورو 495.54 ليرة سورية في نهاية الأسبوع مقارنةً بمستوى 494.40 ليرة سورية في بداية الأسبوع مسجلاً انخفاضاً قدره 1.14 ليرة سورية (بمعدل 0.23%) (الشكل رقم 2).

الشكل رقم 3 سعر غرام الذهب بالليرات السورية خلال أسبوعين



المصدر: الجمعية الحرفية للصياغة وصنع المجوهرات والأحجار الكريمة بدمشق، مصرف سورية المركزي.

مستوى 2.21% في تداولات الأسبوع السابق، وارتفعت حصة قطاع الصناعة إلى مستوى 0.05% حيث لم يجري أي تداول على أسهم هذا القطاع في الأسبوع السابق، وانخفضت حصة قطاع الاتصالات إلى مستوى 1.86% في الأسبوع الحالي من مستوى 3.47% في الأسبوع السابق، في حين لم يجري أي تداول على قطاعات الزراعة، والخدمات.

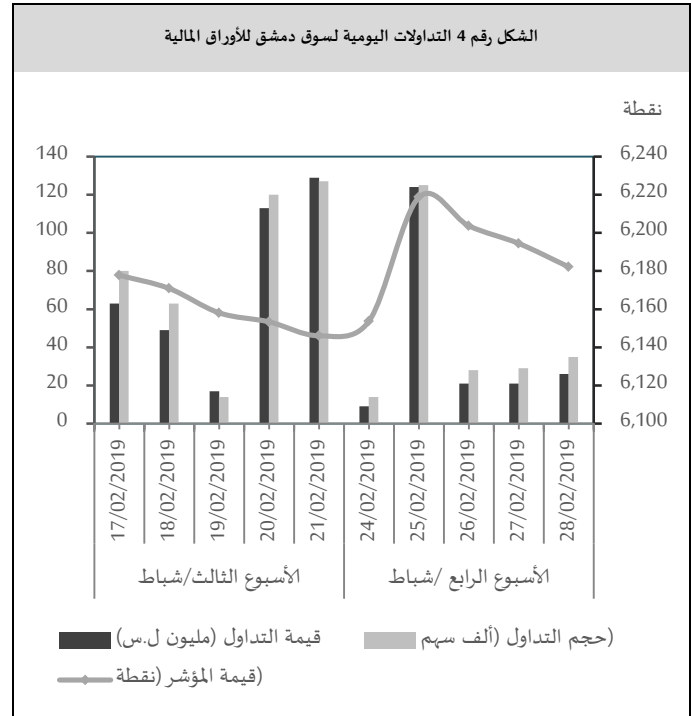


المصدر سوق دمشق للأوراق المالية، مصرف سورية المركزي.

وجاء ترتيب الشركات من حيث نسب الاستحواذ وحجم التداول على النحو الآتي؛ بنك سورية الدولي الإسلامي متصدراً بنسبة استحواذ 40.66% وحجم تداول 92,922 سهم، وبنك البركة سورية بنسبة استحواذ 29.24% وحجم تداول 36,460 سهم، وبنك الشام سورية بنسبة استحواذ 14.08% وحجم تداول 43,892 سهم، وبنك قطر الوطني سورية بنسبة استحواذ 5.50% وحجم تداول 27,624 سهم، وبنك بيمو السعودي الفرنسي بنسبة استحواذ 2.72% وحجم تداول 5,061 سهم، وشركة العقيلة للتأمين التكافلي بنسبة استحواذ 2.43% وحجم تداول 11,224 سهم، وشركة سيريتل موبايل تيليكوم بنسبة استحواذ 1.86% وحجم تداول 489 سهم، في حين لم تتجاوز نسب الاستحواذ بالنسبة للشركات الأخرى 1.50%.

سوق دمشق للأوراق المالية:

سجل المؤشر العام لسوق دمشق للأوراق المالية (DWX) ارتفاعاً إلى مستوى 6,182.16 نقطة مقارنةً بمستوى 6,146.06 نقطة في تداولات الأسبوع السابق بنسبة ارتفاع بلغت 0.59%. ويعود هذا الارتفاع في المؤشر العام لسوق دمشق إلى ارتفاع أسهم 3 شركات هي: بنك بيمو السعودي الفرنسي بنسبة بلغت 3.65%، وشركة العقيلة للتأمين التكافلي بنسبة بلغت 2.19%، وبنك سورية الدولي الإسلامي بنسبة بلغت 2.10%. هذا وقد سجلت قيمة التداولات الأسبوعية الإجمالية انخفاضاً إلى مستوى 201 مليون ليرة سورية مقارنةً بمستوى 372 مليون ليرة سورية في تداولات الأسبوع السابق، كما انخفض حجم التداول إلى مستوى 231 ألف سهم مقارنةً بمستوى 405 ألف سهم في تداولات الأسبوع السابق، وقد شملت هذه التداولات 310 صفقة مقارنةً بـ 328 صفقة في الأسبوع السابق.



المصدر سوق دمشق للأوراق المالية، مصرف سورية المركزي.

واستمر قطاع المصارف على الرغم من انخفاض حصته بصورة طفيفة بالسيطرة على الحصة الأكبر من تداولات السوق، حيث بلغت حصته مستوى 94.16% في الأسبوع الحالي مقارنةً بـ 94.31% في تداولات الأسبوع السابق، وارتفعت حصة قطاع التأمين إلى مستوى 3.92% في الأسبوع الحالي من

الشهداء والجرحى والمسرحيين من خدمة العلم وعودة المهجرين، وتقديم التسهيلات اللازمة لهم، وفق المراسيم والقوانين الصادرة، والاستمرار بالبرنامج الوطني للمعونة الاجتماعية وتعزيز الشفافية ومكافحة الفساد.

وزارة المالية: مديرية الجمارك العامة: الحملة الوطنية لمكافحة التهريب مستمرة والغرامات تصل الى أكثر من مليار ليرة سورية خلال يومين:

أعلنت مديرية الجمارك العامة عن إغلاق وتغريم عدد من المستودعات الكبيرة والمحال التجارية في عدد من المحافظات بسبب تخزينها وبيعها بضائع مهربة، أغلبها ذات منشأ تركي إضافة إلى قضايا قيد التحقيق تصل غرامتها مجتمعة إلى أكثر من مليار ليرة سورية، وبينت مديرية الجمارك أنه تم إغلاق مستودعات ومحال تجارية في كل من حلب وحماة وطرطوس واللاذقية وحمص لوجود بضائع مهربة فيها، أغلبها مواد غذائية وتنوعت بين ألبسة وأجهزة ومعدات صناعية ومستحضرات تجميل مهربة وصلت غرامتها إلى نحو 121 مليون ليرة سورية لتصل قيمة الغرامات في يومين فقط الى 1,21 مليار ليرة سورية، ويشار إلى أن الحكومة السورية أطلقت في الأسبوع الأول من شهر شباط الحملة الوطنية لمكافحة التهريب بعد تزايد دخول المواد الغذائية المهربة من تركيا عبر إدلب وخاصة الفروج والسّمك المثلج وغيرها من المواد مجهولة المصدر، وبناءً عليه كثفت المديرية العامة للجمارك في الفترة الأخيرة حملاتها ودورياتها الجمركية في جميع المحافظات لمكافحة البضائع المهربة، ضمن الحملة الوطنية التي تم إطلاقها بهدف مكافحة التهريب على المنافذ الحدودية وفي المستودعات الكبرى، وجميع المناطق داخل وخارج المدن وفي الأسواق التجارية، لحماية وصون الصحة العامة من البضائع والمواد الغذائية المهربة ومجهولة المصدر وخاصة من تركيا، وفي الوقت نفسه لحماية الاقتصاد الوطني والصناعة المحلية.

الاقتصاد المحلي:

المستجدات الاقتصادية المحلية:

رئاسة مجلس الوزراء؛ إقرار مجموعة قرارات تشكل أرضية للتنمية المحلية المتوازنة وتعزز دور المجالس المحلية والوحدات الإدارية:

أقر مجلس الوزراء مجموعة من القرارات التي تشكل أرضية للتنمية المحلية "المتوازنة" وتعزز دور المجالس المحلية والوحدات الإدارية لتكون رائدة في العمل التنموي على الصعيد المحلي خلال المرحلة المقبلة بالتنسيق مع جميع المؤسسات الحكومية في المحافظات والإدارة المركزية تنفيذاً لمضمون كلمة السيد الرئيس التوجيهية لرؤساء المجالس المحلية بتاريخ 17-02-2019، وناقش المجلس في جلسته الأسبوعية الإجراءات الواجب اتخاذها لتعزيز دور الوحدات الإدارية لتكون قادرة على تنفيذ مهامها الجديدة وفق ما هو منصوص عليه في قانون الإدارة المحلية، إضافةً إلى مناقشة حزمة من المقترحات التي قدمها رؤساء اللجان الوزارية لتمكين الوحدات الإدارية من تطبيق الخطة الوطنية للامركزية الإدارية وتوافقها مع الخطط الوطنية للتنمية المتوازنة، بما يعزز إيراداتها المالية وتمكينها من تنفيذ واستثمار الموارد المادية والمالية والبشرية المتوافرة بالصورة المثلى، وشملت القرارات تكليف المجالس والوحدات الإدارية رسم خارطة طريق "تنموية" لكل وحدة إدارية وفقاً لمقدراتها الطبيعية والسياحية والعمرائية والاقتصادية والثقافية، ومشاركة المجتمع المحلي في إعدادها وصولاً إلى إدارة موارد كل وحدة بما يحقق التنمية المطلوبة، والتشديد على تعزيز الشراكة بين المواطنين والمنظمات الشعبية والمهنية وهيئات المجتمع المحلي من جهة والمجالس المحلية من جهة أخرى، كما تم التأكيد على زيادة الدعم المقدم للزراعة ومشروعات التنمية المحلية بما يسهم في خلق فرص عمل وتأسيس مشروعات تنمية خاصة، كما أفرد المجلس حيناً واسعاً لمناقشة المسائل المتعلقة بالخدمات والحماية المجتمعية والتكوين الثقافي وتم التركيز على دعم ذوي

ليصل إلى 1.63 مليار دولار أمريكي بحلول عام 2020 في إطار برنامج إصلاح مالي، وكانت البحرين قد أطلقت خطة في العام الماضي لإصلاح ماليتها المثقلة بالديون بعد حصولها على تعهدات بمساعدات خليجية قيمتها 10 مليار دولار أمريكي، للتخلص من عجز الموازنة بحلول عام 2022، ويتوقع مشروع الموازنة إنفاقاً قدره 8.62 مليار دولار أمريكي في عام 2019، و8.7 مليار دولار أمريكي في عام 2020، كما أعلن عن استثمارات عامة إضافية بقيمة 1.8 مليار دولار أمريكي في عام 2019، مع تخصيص مبلغ مماثل لعام 2020.

الاقتصاد الأوروبي:

منطقة اليورو: بقاء معدل البطالة ثابتاً عند 7.8% في شهر كانون الثاني من عام 2019:

بقي معدل البطالة في منطقة اليورو ثابتاً عند 7.8% في شهر كانون الثاني من عام 2019، مقارنةً بالمعدل ذاته في شهر كانون الأول من عام 2018، وبأقل من توقعات السوق عند 7.9%.

ألمانيا: توقعات بارتفاع معدل التضخم إلى 1.6% في شهر شباط من عام 2019:

من المتوقع أن يرتفع معدل التضخم السنوي في ألمانيا إلى 1.6% في شهر شباط من عام 2019، مقارنةً بـ 1.4% في الشهر السابق من العام ذاته، وذلك نتيجة ارتفاع أسعار الطاقة والمواد الغذائية.

فرنسا: استمرار نمو الناتج المحلي الإجمالي في الربع الرابع من عام 2018 بنسبة 0.3%:

حقق الناتج المحلي الإجمالي نمواً بنسبة 0.3% في الربع الرابع من عام 2018، مقارنةً بنفس النسبة في الربع الثالث من العام ذاته، وذلك نتيجة نمو الصادرات والاستثمارات الثابتة.

إيطاليا: ارتفاع معدل البطالة إلى 10.5% في شهر كانون الثاني من عام 2019:

ارتفع معدل البطالة في إيطاليا إلى 10.5% في شهر كانون الثاني من عام 2019، مقارنةً بنسبة 10.4% في شهر كانون الأول من عام 2018، وبصورة تفوق توقعات السوق عند 10.3%، حيث

وزارة الاقتصاد والتجارة الخارجية؛ اعتماد سياسة توجيه الأسعار الاسترشادية لتحقيق برنامج إحلال بدائل المستوردات:

تتابع وزارة الاقتصاد والتجارة الخارجية تنفيذ البرنامج الحكومي لإحلال بدائل المستوردات وتعتمد سياسة توجيه الأسعار الاسترشادية كإحدى الأدوات لتحقيق ذلك، حيث وضعت الوزارة صناعة الورق تحت مجهر اهتمامها بعد إدراج هذه الصناعة ضمن برنامج إحلال المستوردات واتخذت قراراً باعتماد سعر استرشادي لاستيراد هذه المادة يصل إلى 400 دولار أمريكي للطن الواحد، وذلك تشجيعاً لهذه الصناعة وحمايةً لها في وجه المنتج المماثل المستورد، والجدير ذكره أن قيمة المستوردات من مادة الورق خلال العام الماضي تجاوزت 74 مليون يورو، وإدراج هذه المادة ضمن برنامج إحلال المستوردات من شأنه أن يوفر هذه الفاتورة العالية من كلفة الاستيراد من خلال سياسة الحكومة لإقامة صناعات محلية وتطوير الصناعات القائمة، بهدف تخفيض فاتورة الاستيراد وحماية الصناعة المحلية وتوفير المواد المنتجة محلياً وتشغيل اليد العاملة.

الاقتصادات العربية:

الأردن: ارتفاع صافي الدين العام بنسبة 6% في عام 2018: ارتفع صافي الدين العام المستحق على الأردن بنسبة 6% ليصل إلى 37.9 مليار دولار أمريكي في عام 2018، مقارنةً بـ 35.8 مليار دولار أمريكي في عام 2017، وأظهرت الإحصاءات أن صافي الدين الداخلي للمملكة بلغ 20.9 مليار دولار أمريكي في عام 2018، في حين وصل الدين الخارجي إلى 17.04 مليار دولار أمريكي، ويعادل صافي الدين العام الأردني 89.4% من الناتج المحلي الإجمالي.

البحرين: توقعات بتراجع عجز الموازنة إلى 1.6 مليار دولار أمريكي في عام 2020:

أقر مجلس وزراء البحرين مشروع موازنة العاميين الحالي والمقبل، والتي تتوقع مزيداً من الانخفاض في عجز الموازنة

الهند: نمو الناتج المحلي الإجمالي بأقل من المتوقع في الربع الرابع من عام 2018:

حقق الاقتصاد الهندي نمواً بنسبة 6.6% على أساس سنوي في الربع الرابع من عام 2018، مقارنةً بنسبة 7% في الربع السابق من العام ذاته، وبأقل من توقعات السوق عند 6.9%، وذلك نتيجة ضعف الطلب الاستهلاكي والإنفاق الحكومي.

كوريا الجنوبية: ازدياد الفائض التجاري في شهر شباط من عام 2019:

ارتفع الفائض التجاري ليصل إلى 3.10 مليار دولار أمريكي في شهر شباط من عام 2019، مقارنةً بـ 2.80 مليار دولار أمريكي في الشهر ذاته من العام السابق، حيث انخفضت الصادرات بنسبة 11.1%، في حين انخفضت الواردات بنسبة 12.6%.

المنظمات والبيئات الدولية:

صندوق النقد الدولي: بيان صحفي: بناء دفاعات لمواجهة الهبوط الاقتصادي القادم:

يواجه الاقتصاد العالمي تحديات عدة بسبب التغير التكنولوجي والعولمة، إلى جانب الآثار الناجمة منذ الأزمة المالية في عام 2008-2009. وفي الوقت ذاته هناك تراجع في مستويات الثقة في المؤسسات الأساسية التي ساعدت على تحقيق نمو هائل طوال 40 عاماً. ومن هذه التحديات احتدام التوترات التجارية، وضعف الجهود المبذولة لمعالجة التحديات العابرة للحدود في القرن الحادي والعشرين، مثل تغير المناخ، والجريمة الإلكترونية، وتدفقات اللاجئين.

ولذلك يجب على البلدان أن تتخذ إجراءات تقوي دفاعاتها ضد هذه التحديات. ففي مجال السياسة النقدية؛ هناك مناقشات واسعة النطاق حول كيفية استجابة البنوك المركزية لحالات انكماش النمو، حيث تمت مواجهة حالات الركود السابقة في الولايات المتحدة من خلال إجراءات توسعية أجراها الاحتياطي الفيدرالي بما يعادل 500 نقطة أساس أو أكثر، كما لجأت البنوك المركزية إلى استخدام الميزانيات العمومية استخداماً مكثفاً في سياق الأزمة المالية العالمية

ارتفع عدد العاطلين عن العمل بنسبة 0.6%، وارتفعت العمالة بنسبة 0.1%.

الاقتصاد الأمريكي:

الولايات المتحدة الأمريكية: مطالبات البطالة الأمريكية ترتفع أكثر من المتوقع:

ارتفع عدد الأمريكيين الذين قاموا بملء إعانات البطالة بمقدار 8 آلاف طلب ليصل إلى 225 ألف طلب في الأسبوع المنتهي في 23 شباط من عام 2019، مقارنةً بقراءة الأسبوع السابق المعدلة والبالغة 217 ألف طلب، وبصورة تفوق توقعات السوق التي أشارت إلى ارتفاعه إلى 220 ألف طلب.

الولايات المتحدة الأمريكية: نمو الناتج المحلي الإجمالي في الربع الرابع من عام 2018:

حقق الاقتصاد الأمريكي نمواً بنسبة 2.6% في الربع الرابع من عام 2018، وبصورة تفوق توقعات السوق عند 2.4%، مقارنةً بنمو بنسبة 3.4% في الربع السابق من العام ذاته.

الولايات المتحدة الأمريكية: انخفاض الإنفاق الشخصي في شهر كانون الأول من عام 2018:

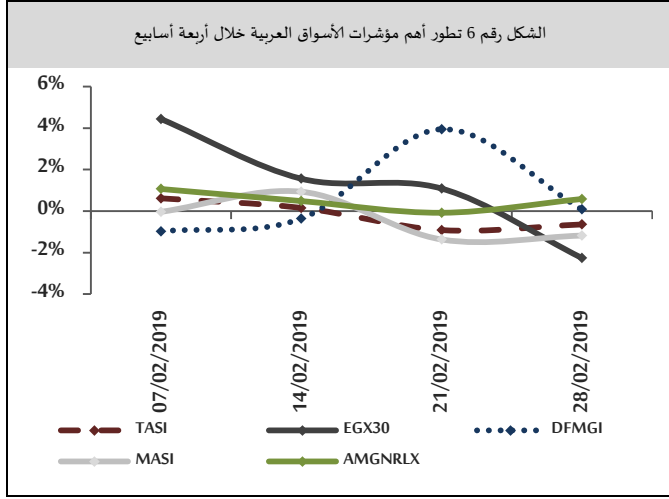
انخفض الإنفاق الشخصي في الولايات المتحدة بنسبة 0.5% في شهر كانون الأول من عام 2018، مقارنةً بزيادة معدلة بنسبة 0.6% في الشهر السابق من العام ذاته، وبأكثر من توقعات السوق بانخفاض قدره 0.2%، وكان هذا أكبر انخفاض في الإنفاق الشخصي منذ شهر أيلول من عام 2009.

الاقتصاد الآسيوي:

اليابان: ارتفاع معدل البطالة إلى 2.5% في شهر كانون الثاني من عام 2019:

ارتفع معدل البطالة المعدل موسمياً في اليابان إلى 2.5% في شهر كانون الثاني من عام 2019، مقارنةً بـ 2.4% في شهر كانون الأول من عام 2018، وبصورة تفوق توقعات السوق عند 2.4%.

المؤشر الرئيس للبورصة المصرية EGX30 بنسبة بلغت 2.26% مسجلاً 14,803.97 نقطة بدعم من قطاعات المصارف، والصناعة، والعقارات.



الأسهم الأمريكية:

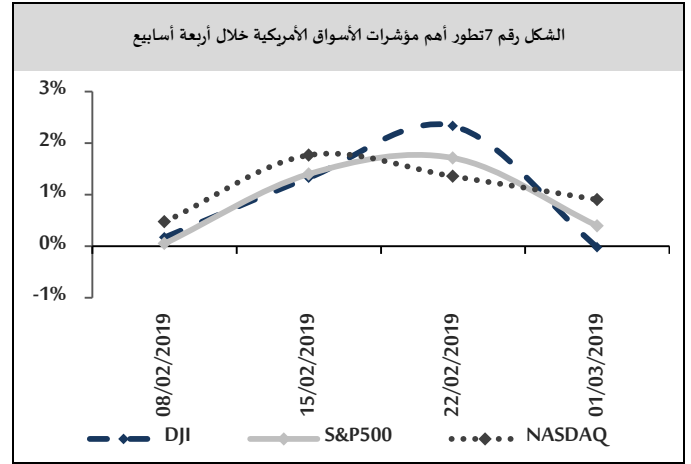
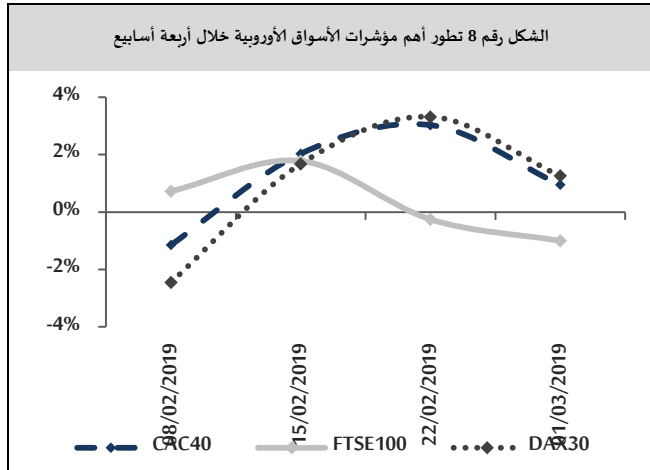
تباين أداء الأسواق المالية الأمريكية في تداولتها الأسبوعية، بعد أن انتهت قمة بين الولايات المتحدة الأمريكية وكوريا الشمالية على نحو مفاجئ دون اتفاق، ولكن تبقى البورصات الأمريكية تحت تأثير النمو الاقتصادي المتباطئ في عام 2019، وموقف مجلس الاحتياطي الفيدرالي الأمريكي المتمثل بخفض وتيرة رفع أسعار الفائدة في عام 2019، وسجلت أرباحاً في قطاعات الاتصالات، والتكنولوجيا، والخدمات، بينما سجلت خسائر في قطاعات الصناعة، والسلع الاستهلاكية؛ حيث أغلق مؤشر NASDAQ مرتفعاً بنسبة بلغت 0.90% مسجلاً 7,595.35 نقطة، كما ارتفع مؤشر S&P500 بنسبة بلغت 0.39% مسجلاً 2,803.69 نقطة، بينما انخفض مؤشر DJI بنسبة بلغت 0.02% مسجلاً 26,026 نقطة.

ولكن نظراً لأن أسعار الفائدة الأساسية لا تزال بالغة الانخفاض في كثير من البلدان، ولأن الميزانيات العمومية لا تزال في طور العودة إلى أوضاعها العادية، فقد يتعذر اتخاذ الإجراءات ذاتها لمواجهة حالات الهبوط القادمة كما تتيح إجراءات السياسة النقدية غير التقليدية مجالاً لمواجهة الأزمات عن طريق أسعار الفائدة السالبة، والتعهد بتقديم توجيهات للإبقاء على أسعار الفائدة عند مستويات أدنى لفترة أطول مما تبرره أهداف التضخم أو قواعد السياسات.

وتمثل سياسة المالية العامة خط الدفاع التالي، إلا أن مساحة المناورة من خلالها تزداد ضيقاً في الاقتصادات المتقدمة. فقد ارتفع الدين العام لا سيما في الولايات المتحدة الأمريكية في أعقاب التخفيضات الضريبية وزيادات الإنفاق. إضافةً إلى أن العجز لا يزال مرتفعاً في كثير من البلدان إلى حد لا يسمح بتخفيض الدين أو تثبيته وفي الوقت ذاته، إذا كان التباطؤ القادم يخلق بطالة وتراجيحاً اقتصادياً، فينبغي أن نتوقع زيادة المضاعفات، ومن شأن هذا أن يعيد إلى سياسة المالية العامة فعاليتها، على الرغم من أن ارتفاع مستويات الدين السيادي، لكنه قد يُصعب كسب التأييد السياسي لتطبيق سياسة توسعية في أسواق المال العربية والعالمية.

البورصة العربية:

تباين أداء أسواق المال العربية خلال تداولتها الأسبوعية؛ حيث ارتفع المؤشر العام الأردني AMGNRLX بنسبة بلغت 0.59% مسجلاً 1,992.12 نقطة بدعم من قطاعات المالية، والصناعة، والعقارات، وارتفع مؤشر سوق دبي المالي DFMGI بنسبة بلغت 0.08% مسجلاً 2,635.78 نقطة بدعم من قطاعات المصارف، والعقارات، والسياحة، في حين انخفض المؤشر العام السعودي TASI بنسبة بلغت 0.64% مسجلاً 8,492.70 نقطة بضغط من قطاعات المصارف، والعقارات، والصناعة، كما انخفض المؤشر الرئيس للبورصة المغربية MASI بنسبة بلغت 1.18% مسجلاً 11,163.70 نقطة بضغط من قطاعات العقارات، والصناعة، والمصارف، وأخيراً انخفض



الأسهم الأوروبية:

ارتفعت الأسواق المالية الأوروبية في نهاية تداولاتها الأسبوعية، باستثناء مؤشر FTSE100 البريطاني، الذي بقي تحت ضغط خروج بريطانيا من الاتحاد الأوروبي دون التوصل إلى اتفاق، منخفضاً بنسبة بلغت 1% ومسجلاً 7,106.73 نقطة بضغط من قطاعات المصارف، والصناعة، والتأمين، بينما ارتفعت المؤشرات الألمانية والفرنسية بدعم من بيانات قطاع الصناعة الأوروبي التي جاءت أفضل من التوقعات مما قلل من مخاوف الأسواق حول تباطؤ النمو العالمي في عام 2019¹، حيث ارتفع مؤشر DAX30 الألماني بنسبة 1.26% مسجلاً 11,601.68 نقطة بدعم من قطاعات التجزئة، والصحة، والتكنولوجيا، كما ارتفع مؤشر CAC40 الفرنسي بنسبة بلغت 0.95% مسجلاً 5,265.19 نقطة بدعم من قطاعات السياحة، والتكنولوجيا، والمصارف.

الأسهم الآسيوية:

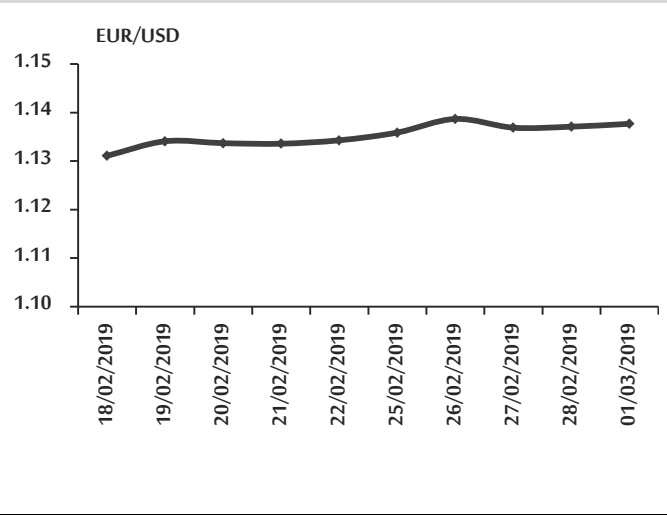
أنهت الأسواق المالية الآسيوية تداولاتها الأسبوعية على ارتفاع، مدعومةً ببيانات يابانية وصينية قللت من مخاوف تباطؤ النمو العالمي في عام 2019²، حيث ارتفع مؤشر شنغهاي المركب الصيني SSE بنسبة بلغت 6.77% مسجلاً 2,994.01 نقطة بدعم من قطاعات التكنولوجيا، والصناعة، والتجزئة، كما ارتفع مؤشر NIKIE225 الياباني بنسبة بلغت 0.83% مسجلاً 21,602.69 نقطة بدعم من قطاعات الصناعة، والنقل، والتكنولوجيا، وارتفع المؤشر الرئيس للبورصة الهندية NSEI50 بنسبة بلغت 0.67% مسجلاً 10,863.5 نقطة بدعم من قطاعات الطاقة، والصناعة، والسلع الاستهلاكية. وارتفع مؤشر S&P/ASX200 الأسترالي بنسبة بلغت 0.41% مسجلاً 6,192.70 نقطة بدعم من قطاعات التعدين، والخدمات، والسلع المعمرة.

² ارتفع مؤشر مديري المشتريات التصنيعي الصيني إلى 49.9 نقطة في شهر شباط من عام 2019، مقارنةً بـ 48.3 نقطة في الشهر السابق من العام ذاته، متفوقاً على توقعات السوق عند 48.5 نقطة. كما انخفض مؤشر مديري المشتريات التصنيعي الياباني إلى 48.9 نقطة في شهر شباط من عام 2019 من 50.3 نقطة في الشهر السابق من العام ذاته، وجاء أفضل من التوقعات عند 48.5 نقطة.

¹ انخفض مؤشر مديري المشتريات التصنيعي لمنطقة اليورو إلى 49.3 نقطة في شهر شباط من عام 2019، مقارنةً بـ 50.5 نقطة في الشهر السابق من العام ذاته، الذي جاء أفضل من توقعات السوق عند 49.2 نقطة.

الذي حددته الولايات المتحدة الأمريكية في السابق لفرض رسوم جمركية على البضائع الصينية هو الأول من شهر آذار من عام 2019، الأمر الذي أدى إلى تحول المستثمرين من الدولار الأمريكي الذي يعد كمالاً آمناً في أوقات الاضطرابات العالمية إلى العملات الأكثر خطورة، وتابع اليورو ارتفاعه في تداولات منتصف الأسبوع وآخره ليغلق عند مستوى 1.1377 دولار أمريكي لليورو مدعوماً ببيانات اقتصادية فرنسية جيدة¹، إضافةً لحالة التفاؤل التي تسود الأسواق بفعل تقدم المفاوضات التجارية بين الصين والولايات المتحدة الأمريكية.

الشكل رقم 11 تطور سعر صرف اليورو مقابل الدولار خلال أسبوعين

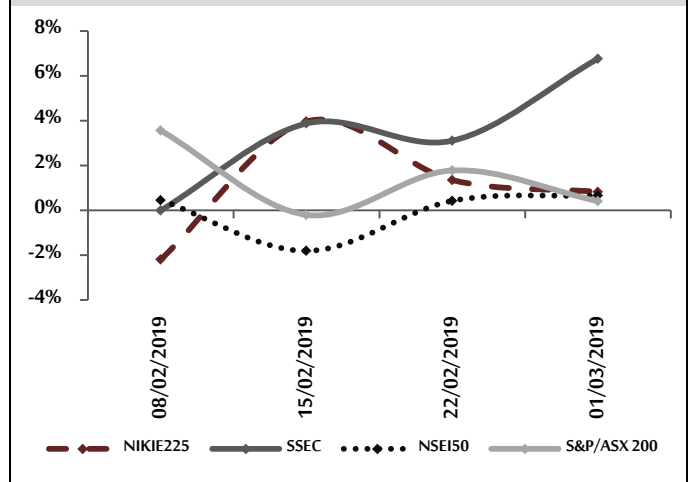


الجنيه الإسترليني:

تابع الجنيه ارتفاعه في بداية تداولاته الأسبوعية مسجلاً 1.3097 دولار أمريكي للجنيه بعد أن أغلق مرتفعاً في الأسبوع السابق (عند مستوى 1.3054 دولار أمريكي للجنيه) وسط تراجع الدولار الأمريكي، وتابع الجنيه ارتفاعه في تداولات منتصف الأسبوع مسجلاً 1.3310 دولار أمريكي للجنيه بعد أن عرض رئيس الوزراء البريطاني على البرلمان إمكانية التصويت على تأجيل خروج بريطانيا من الاتحاد الأوروبي، مما يفتح الباب أمام إمكانية تجنب خروج بريطانيا من الاتحاد الأوروبي دون اتفاق، بينما انخفض الجنيه في تداولات نهاية الأسبوع

¹ ارتفع مؤشر انفاق المستهلك الفرنسي بنسبة 0.5% في شهر كانون الثاني من عام 2019، مقارنةً بتراجع بنسبة 1.5% في شهر كانون الأول من العام 2018.

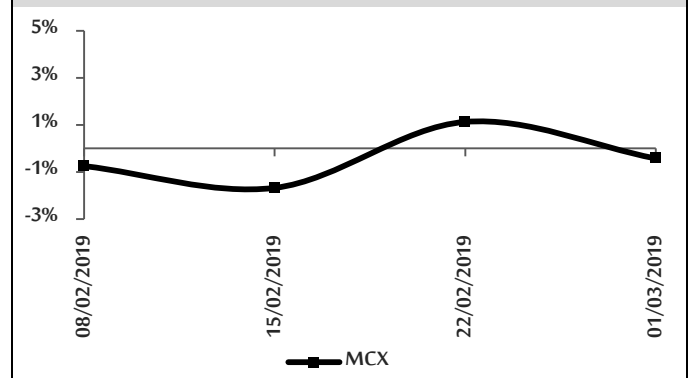
الشكل رقم 9 تطور أهم مؤشرات الأسواق الآسيوية خلال أربعة أسابيع



الأسهم الروسية:

أغلقت بورصة موسكو تداولاتها الأسبوعية على انخفاض، حيث انخفض مؤشر MCX بنسبة بلغت 0.43% مسجلاً 2,478.01 نقطة، بضغط من قطاعات الصناعة، والتكنولوجيا، والمصارف.

الشكل رقم 10 تطور مؤشر السوق الروسية خلال أربعة أسابيع



أسعار العملات:

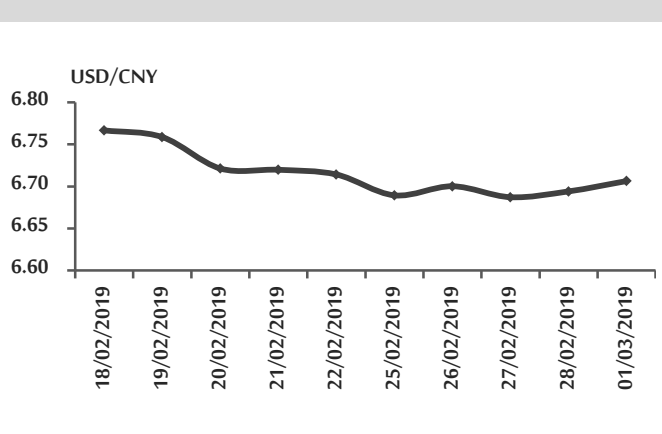
اليورو:

تابع اليورو ارتفاعه في بداية تداولاته الأسبوعية مسجلاً 1.1359 دولار أمريكي لليورو بعد أن أغلق في الأسبوع السابق مرتفعاً (عند مستوى 1.1343 دولار أمريكي لليورو) وسط تراجع الدولار الأمريكي مع زيادة الإقبال على المخاطرة بعد تصريح الرئيس الأمريكي بأنه سيؤجل فرض الرسوم الجمركية على البضائع الصينية، مما يعطي إشارة على أن المفاوضات التجارية بين البلدين حققت تقدماً كبيراً. وكان الموعد النهائي

اليوان:

تابع اليوان ارتفاعه في بداية تداولاته الأسبوعية مسجلاً 6.6894 يوان للدولار الأمريكي بعد أن أغلق مرتفعاً في تداولات الأسبوع السابق (عند مستوى 6.7142 يوان للدولار الأمريكي)، وسط انخفاض الدولار الأمريكي، وتابع ارتفاعه في تداولات منتصف الأسبوع مسجلاً 6.6872 يوان للدولار الأمريكي مدعوماً ببيانات اقتصادية صينية جيدة²، في حين انخفض اليوان في تداولات نهاية الأسبوع ليغلق عند مستوى 6.7064 يوان للدولار الأمريكي بعد قيام بنك الصين الشعبي بضخ 120 مليار يوان في الأسواق.

الشكل رقم 14 تطور سعر صرف اليوان مقابل الدولار خلال أسبوعين



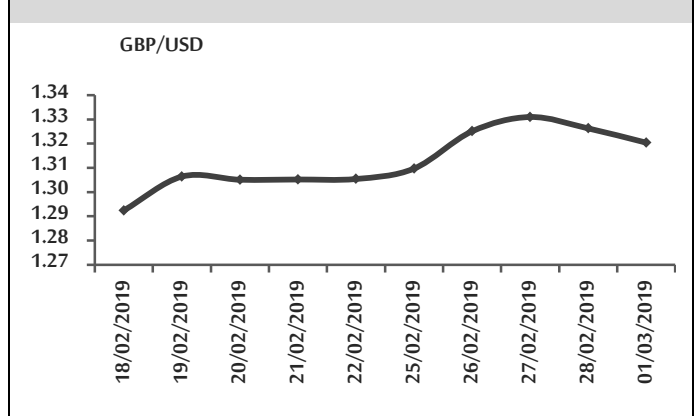
الذهب:

افتتح الذهب تداولاته الأسبوعية على انخفاض مسجلاً 1,329.50 دولار أمريكي للأونصة بعد أن أغلق مرتفعاً في الأسبوع السابق (عند مستوى 1,332.80 دولار أمريكي للأونصة) وسط انخفاض الطلب على الذهب كما لاذ آمن وتفاؤل الأسواق بشأن المفاوضات التجارية بين الصين والولايات المتحدة الأمريكية، وتابع الذهب انخفاضه في تداولات منتصف الأسبوع وآخره ليغلق عند مستوى 1,299.20 دولار أمريكي للأونصة نتيجة استمرار انخفاض الطلب على الذهب كما لاذ آمن، حيث انخفض سعر الذهب أكثر من 2% في تداولاته الأسبوعية، وهو أدنى مستوى له منذ شهر كانون

² ارتفع مؤشر مديري المشتريات التصنيعي الصيني إلى 49.9 نقطة في شهر شباط من عام 2019، مقارنةً بـ 48.3 نقطة في الشهر السابق من العام ذاته، متفوقاً على توقعات السوق عند 48.5 نقطة

ليغلق عند مستوى 1.3204 دولار أمريكي للجنيه وسط بيانات اقتصادية بريطانية ضعيفة¹.

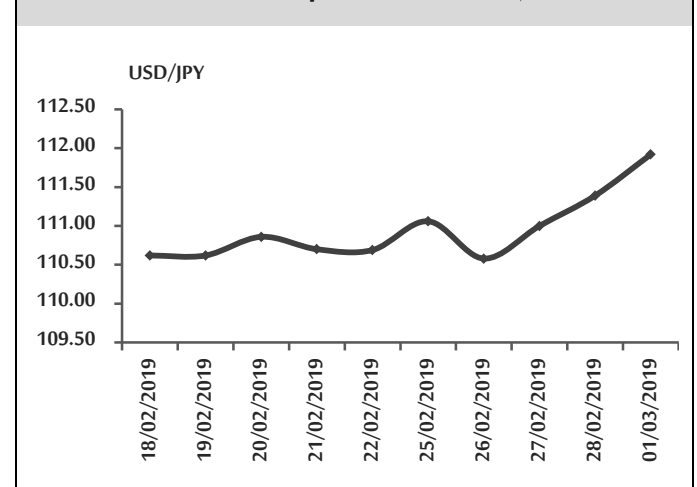
الشكل رقم 12 تطور سعر صرف الجنيه الإسترليني مقابل الدولار خلال أسبوعين



الين:

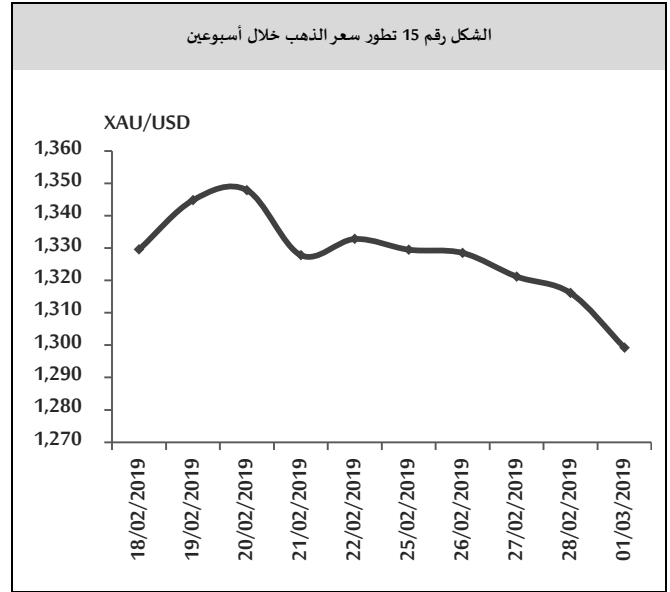
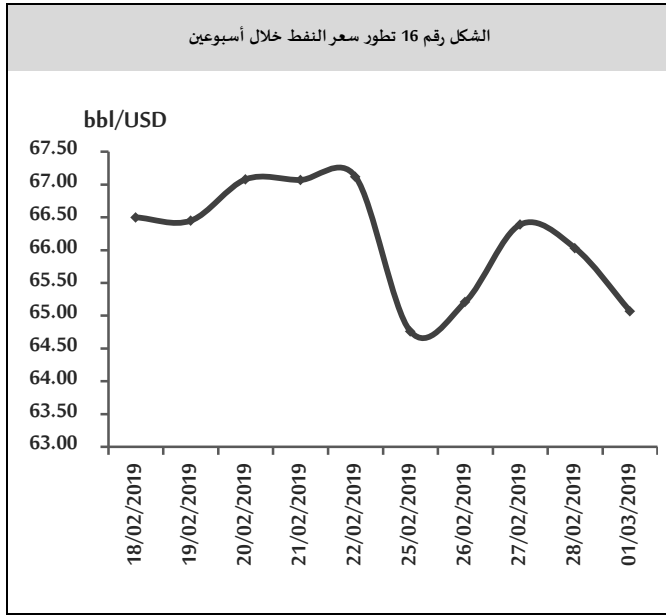
افتتح الين تداولاته الأسبوعية على انخفاض مسجلاً 111.06 ين للدولار الأمريكي بعد أن أغلق مرتفعاً في الأسبوع السابق (عند مستوى 111.06 ين للدولار الأمريكي) وسط انخفاض الطلب على الين كما لاذ آمن بعد تحقيق المفاوضات التجارية بين الصين والولايات المتحدة الأمريكية تقدماً كبيراً، بينما ارتفع في تداولات منتصف الأسبوع مسجلاً 111.00 ين للدولار الأمريكي وسط تراجع الدولار الأمريكي، في حين انخفض الين في تداولات نهاية الأسبوع ليغلق عند مستوى 111.92 ين للدولار الأمريكي وسط انخفاض الطلب على الين مع ارتفاع مؤشرات الأسهم الآسيوية.

الشكل رقم 13 تطور سعر صرف الين الياباني مقابل الدولار خلال أسبوعين



¹ انخفض مؤشر مديري المشتريات البريطاني التصنيعي إلى 52 نقطة في شهر شباط من عام 2019، مقارنةً بـ 52.6 نقطة في الشهر السابق من العام ذاته.

الثاني من عام 2019 مسجلاً أكبر خسارة أسبوعية في أكثر من عام ونصف، مع ارتفاع مؤشر الأسهم العالمية الأمر الذي عزز شهية المستثمرين للمخاطرة.



أوراق عمل بحثية:

صندوق النقد الدولي: المكاسب الاقتصادية من إصلاح قطاع الأغذية الزراعية: حالة فرنسا³
تعد فرنسا المنتج الزراعي الأول في الاتحاد الأوروبي، ومصدر رئيس للسلع الزراعية في العالم، ويسهم القطاع الزراعي بدور بارز في كل من التجارة الخارجية وتجارة التجزئة في فرنسا، وعلى الرغم من أهمية هذا القطاع في الاقتصاد الفرنسي إلا أن حجم الإنتاج والأساليب التقليدية المستخدمة في هذا القطاع كالاستخدام المكثف للأسمدة الكيماوية، ومبيدات الحشرات، ومبيدات الأعشاب وغيرها، يشير إلى آثاراً سلبية كبيرة ناتجة عن استخدام هذه الأساليب في كل من الصحة العامة والبيئة، وتعرض هذه الورقة وضع قطاع الأغذية الزراعية في فرنسا، والسياسة الزراعية المتبعة، إضافةً إلى السيناريوهات التي ناقشتها الحكومة الفرنسية لإصلاح هذا القطاع. وتبين أن إصلاح قطاع الأغذية الزراعية وتطوير الأساليب الزراعية المستخدمة بهدف جعل الإنتاج مستداماً والاستهلاك صحياً يمكن أن يقلل الآثار السلبية الناتجة عن الأساليب الزراعية التقليدية، ويعود بالنفع على الاقتصاد من

النفط:

افتتح النفط تداولاته الأسبوعية على انخفاض مسجلاً 64.76 دولار أمريكي للبرميل بعد أن أغلق مرتفعاً في الأسبوع السابق (عند مستوى 67.12 دولار أمريكي للبرميل) وسط ارتفاع صادرات النفط الأمريكية لأعلى مستوى لها خلال الأسبوع المنتهي في 2019/02/23 مسجلةً 12 مليون برميل يومياً، بينما ارتفع في تداولات منتصف الأسبوع مسجلاً 66.39 دولار أمريكي للبرميل نتيجة انخفاض مخزونات النفط الأمريكية¹ في حين انخفض النفط في تداولات نهاية الأسبوع ليغلق عند مستوى 65.07 دولار أمريكي للبرميل، حيث أنهى النفط تداولاته الأسبوعية على خسارة بحوالي 3% نتيجة المخاوف بشأن نمو الطلب العالمي، بعد بيانات ضعيفة لنشاط المصانع في أمريكا².

¹ هبطت مخزونات الخام بمقدار 4.2 مليون برميل في الأسبوع المنتهي في 2019/02/22 إلى 444.3 مليون برميل، مقارنة مع توقعات محللين لزيادة قدرها 2.8 مليون برميل.

² انخفض مؤشر مديري المشتريات التصنيعي في الولايات المتحدة الأمريكية إلى 54.2 نقطة في شهر شباط من عام 2019، مقارنةً بـ 56.6 نقطة في الشهر السابق من العام ذاته.

³ IMF, Macroeconomic Gains from Reforming the Agri-Food Sector:

The Case of France, No. 19/42, February 26, 2019.

ولهجة تقليدية وشعبية. وقد شهدت منذ عقد التسعينات تطبيق سياسات اقتصادية تعتمد على تحرير الاقتصاد، والانفتاح نحو العالم والاستثمارات الأجنبية لتحقيق التنمية الاقتصادية. وقد أسهمت هذه السياسات الناجحة في تقليل أعداد الفقراء، وتحقيق معدلات نمو عالية، لتصبح الهند عاشر أكبر اقتصاد في العالم.

النتائج المحلي الإجمالي:

بلغ إجمالي الناتج المحلي 2.6 ترليون دولار أمريكي في عام 2017، وتمثل قيمة الناتج المحلي الإجمالي للهند 4.19% من الاقتصاد العالمي، ويحتل قطاع الخدمات المرتبة الأولى في الاقتصاد بنسبة 60% من الناتج المحلي الإجمالي، يليه قطاع الزراعة بنسبة 12% من الناتج المحلي الإجمالي.

نمو الناتج المحلي:

حقق الاقتصاد الهندي نمواً بنسبة 1.5% في الربع الثالث من عام 2018، مقارنةً بـ 1.8% في الربع السابق من العام ذاته، وبلغ متوسط معدل النمو السنوي للناتج المحلي الإجمالي 1.68% خلال الفترة (1996-2018).

معدل التضخم:

انخفض معدل التضخم إلى 2.05% على أساس سنوي في شهر كانون الثاني من عام 2019، مقارنةً بـ 2.11% في شهر كانون الأول من العام السابق، وهو أقل معدل تضخم منذ شهر حزيران من عام 2017، ويعود ذلك إلى الانخفاض في أسعار المواد الغذائية.

معدل البطالة:

ارتفع معدل البطالة في الهند إلى 6.1% في عام 2018، مقارنةً بـ 3.52% في العام السابق، وقد بلغ عدد السكان في الهند 1.283 مليار نسمة في عام 2017، مقارنةً بـ 1.269 مليار نسمة في العام السابق.

العجز التجاري:

سجلت الهند عجزاً تجارياً بمقدار 14.73 مليار دولار أمريكي في شهر كانون الثاني من عام 2019، مقارنةً بعجز قدره

خلال تحقيق وفورات مالية وتحفيز النمو الاقتصادي، ويساعد في الوصول إلى الأهداف الصحية والبيئية على الصعيدين المحلي والعالمي.

صندوق النقد الدولي؛ تحسين الكفاءة والمساواة في الإنفاق على التعليم العام: حالة مولدوفا¹:

يشير مستوى التعليم إلى رفاه الفرد والتنمية الاقتصادية، وذلك من خلال تأثيره في رأس المال البشري، قابلية التوظيف، الإنتاجية، الدخل، الصحة، والنمو الاقتصادي. فعلى سبيل المثال، سنه واحدة إضافية من التعليم المدرسي تؤدي في المتوسط إلى ارتفاع الدخل بنسبة 8-10%، وزيادة العمر المتوقع بمقدار 0.18 سنة، إلا أن قطاع التعليم يواجه تحديات كبيرة في العديد من البلدان، حيث تظهر الحاجة إلى تحسين نتائج التعليم والحد من عدم المساواة في الفرص التعليمية.

وفي مولدوفا؛ تشير الورقة إلى وجود مجال كبير لتحسين الكفاءة والمساواة في قطاع التعليم، حيث تتمثل المصادر الرئيسية لانعدام الكفاءة في الإفراط في التوظيف في مراحل التعليم الابتدائي والثانوي والطفولة المبكرة التي استوعبت حصة مفرطة من الإنفاق على التعليم العام، وسياسة الأجور الحالية غير الفعالة في جذب معلمين أكفاء وتحفيز الأداء الجيد وتؤكد الدراسة على أهمية مواصلة تطوير كل من البنية التحتية وقواعد البيانات التي يمكن أن تساعد في مراقبة أداء الطلاب والمعلمين والمدرسة.

اقتصاد الأسبوع:

الهند؛ من بلد فقير إلى عاشر أكبر اقتصاد في العالم: تعد الهند سابع أكبر بلد من حيث المساحة الجغرافية، والثانية من حيث عدد السكان، وتتميز بالتنوع الديني بين الهندوسية والإسلام والبوذية والسيخ والمسيحية وغيرها، ويتحدث سكانها حوالي 14 لغة أساسية وما يقارب 1,000 لغة

¹IMF, Improving the Efficiency and Equity of Public Education Spending: The Case of Moldova, No 19/42, February 26, 2019

15.67. مليار دولار أمريكي في الشهر ذاته من العام السابق، حيث ارتفعت الصادرات بنسبة 3.74% لتصل إلى 26.36 مليار دولار أمريكي، مدفوعة بارتفاع صادرات المواد الكيميائية بنسبة 15.56%، بينما استقرت الواردات عند 41.09 مليار دولار أمريكي في شهر كانون الثاني من عام 2019.

الاحتياطي الأجنبي؛

ارتفعت احتياطيات النقد الأجنبي إلى 399.2 مليار دولار أمريكي في الأسبوع المنتهي في 22 شباط من عام 2019، مقارنةً بـ 398.3 مليار دولار أمريكي في الأسبوع السابق من العام ذاته.

الدين الخارجي؛

انخفض الدين الخارجي إلى 510.4 مليار دولار أمريكي في الربع الثالث من عام 2018، مقارنةً بـ 514.4 مليار دولار أمريكي في الربع السابق من العام ذاته، وسجلت الهند ديناً حكومياً يعادل 68.7% من الناتج المحلي الإجمالي للبلاد في عام 2017.

بيئة الأعمال؛

تأتي الهند في المرتبة 77 من بين 190 اقتصاداً في سهولة ممارسة الأعمال في عام 2018، وفقاً لآخر التقييمات السنوية للبنك الدولي، متقدمةً من المرتبة 100 في عام 2017، وسجلت 62.02 نقطة من أصل 100 نقطة في تقرير التنافسية العالمية لعام 2018 الذي نشره المنتدى الاقتصادي العالمي.

التصنيف الائتماني؛

تصنف كل من وكالة Standard & Poor's ووكالة Fitch الهند عند BBB- مع توقعات مستقرة، في حين تصنفها وكالة Moody's عند Baa2 مع توقعات مستقرة.

أهم المؤشرات الاقتصادية العالمية خلال عامي (2018-2019):

الميزان التجاري			سعر الفائدة	معدل البطالة	التضخم		الناتج المحلي الإجمالي		البلد
					سنوي	شهري	سنوي	ربعي	
latest			latest	latest					
6-Feb	مليار دولار أمريكي	-49.3	%2.5 30-Jan	%4 1-Feb	%1.6 8-Feb	%0 8-Feb	%3.1 Q4	%2.6 Q4	الولايات المتحدة الأمريكية
15-Feb	مليار يورو	17	%0 24-Jan	%7.8 1-Mar	%1.4 22-Feb	%-0.1 22-Feb	%1.2 Q4	%0.2 Q4	منطقة اليورو
11-Feb	مليار جنيه استرليني	-3.229	%0.75 7-Feb	%4 19-Feb	%1.8 13-Feb	%-0.8 13-Feb	% 1.3 Q4	% 0.2 Q4	بريطانيا
11-Feb	مليار دولار أمريكي	18.86	%7.75 8-Feb	%4 25-Jan	%5 6-Feb	%1 6-Feb	%1.5 Q3	%0.30 Q3	روسيا
14-Feb	مليار دولار أمريكي	39.16	%4.35 1-Jan	%3.80 Q4	%1.7 15-Feb	%0.5 15-Feb	%6.4 Q4	%1.5 Q4	الصين
19-Feb	مليار ين ياباني	-1415	%-0.1 23-Jan	%2.4 31-Jan	% 0.2 21-Feb	%0.3 21-Feb	%0 Q4	% 0.3 Q4	اليابان
31-Jan	مليار دولار أمريكي	-2.67	%24 16-Jan	%12.3 15-Feb	%20.35 4-Feb	%1.06 4-Feb	%1.6 Q3	%-1.1 Q3	تركيا
15-Feb	مليار دولار أمريكي	-14.73	%6.25 7-Feb	%6.10 2018	%2.05 12-Feb	%0.29 14-Feb	%7.1 Q3	%1.50 Q3	الهند
8-Feb	مليار دولار استرالي	3.681	%1.5 6-Feb	%5 21-Feb	%1.8 30-Jan	%0.5 30-Jan	%2.8 Q3	%0.3 Q3	استراليا
Dec	مليار دولار أمريكي	-3.87	%15.75 14-feb	%8.9 6-Feb	%12.7 10-Feb	%0.6 10-Feb	%5.5 Q4	%5.4 Q2	مصر
Dec	مليار دولار أمريكي	-1.076	%4.75 23-Dec	%18.6 3-Dec	%2 14-Feb	0.94 14-Feb	%2 Q3	%2 Q3	الأردن
Dec	مليار دولار أمريكي	1.32	%10 1-Dec	%6.3 2017	%3.17 21-Feb	%-0.73 21-Feb	%2.5 2017		لبنان