

التقرير الاقتصادي الأسبوعي

العدد 2019/22

جميع الحقوق محفوظة لمصرف سورية المركزي، لا يسمح بإعادة إصدار هذا التقرير، أو تعديله بأي شكل من الأشكال دون إذن خطي مسبق من مصرف سورية المركزي. ويشترط في حال الاقتباس منه الإشارة بصورة مرجعية صريحة إلى المصدر. وذلك تحت طائلة المساءلة القانونية وفقاً للقوانين النافذة المتعلقة بحماية حقوق المؤلف.

All Rights reserved to CBS, no part of this publication may be reproduced, distributed, or transmitted in any form or by any means including photocopying, recording or other electronic or mechanical methods without the prior written permission of the publisher, except in case of brief quotations with reference to the source. Under legal accountability according to copyright protection laws.

For Correspondence and Enquiries	للمراسلات والاستفسارات:
Central Bank of Syria	مصرف سورية المركزي
Postal Address El-Tajrida El-Maghrabye Square	العنوان البريدي ساحة التجريدة المغربية
P.O.BOX:2254, Damascus	دمشق ص.ب: 2254
Web Site:	الموقع الإلكتروني www.cb.gov.sy
Economic Research and Public Statistics and Planning Directorate	مديرية الأبحاث الاقتصادية والإحصاءات العامة والتخطيط
E-mail	البريد الإلكتروني research@cb.gov.sy
Telephone	هاتف +963 11 224 20 77
Facsimile	فاكس +963 11 224 20 77

التقرير الاقتصادي الأسبوعي

العدد 2019/22

ملخص:

❖ الاقتصاد السوري:

- استقرار سعر صرف الليرة السورية أمام الدولار الأمريكي، وارتفاع أسعار الذهب المحلية، وانخفاض مؤشر سوق دمشق للأوراق المالية.
- رئاسة مجلس الوزراء؛ استكمال تعيين كافة الناجحين بمسابقة التربية، وإقرار استراتيجية متكاملة لإعادة النهوض بصناعة الدواجن.
- وزارة الصناعة؛ توقيع عقود تسويقية بقيمة 172 مليار ليرة سورية.
- مصرف سورية المركزي؛ حاكم مصرف سورية المركزي؛ ارتفاع سعر صرف الدولار نتيجة حملة ممنهجة لإضعاف الليرة السورية والاقتصاد الوطني.

❖ الاقتصادات العربية:

- المغرب؛ المحافظة على سعر الفائدة دون تغيير.
- لبنان؛ انخفاض التضخم السنوي في شهر أيار من عام 2019.

❖ الاقتصادات العالمية:

- منطقة اليورو؛ انخفاض التضخم السنوي في شهر أيار من عام 2019، وانخفاض الفائض التجاري في شهر نيسان من عام 2019.
- انخفاض الناتج الصناعي في شهر نيسان من عام 2019.
- الولايات المتحدة الأمريكية؛ المحافظة على أسعار الفائدة دون تغيير، وارتفاع مبيعات المنازل القائمة في شهر أيار من عام 2019، وانخفاض مطالبات البطالة.
- كندا؛ ارتفاع التضخم السنوي في شهر أيار من عام 2019.
- المملكة المتحدة؛ انخفاض كل من التضخم السنوي ومبيعات التجزئة في شهر أيار من عام 2019.
- روسيا؛ نمو الناتج المحلي الإجمالي عند أدنى مستوى خلال عامين في الربع الأول من عام 2019، وانخفاض كل من الناتج الصناعي، ومعدل البطالة في شهر أيار من عام 2019.
- اليابان؛ انخفاض التضخم السنوي، وارتفاع العجز التجاري في شهر أيار من عام 2019.
- تايلاند؛ انخفاض الفائض التجاري في شهر أيار من عام 2019.
- البنك الدولي؛ بيان صحفي حول تقرير جديد للبنك الدولي: يُمكن توفير 4.2 تريليون دولار أمريكي من خلال الاستثمار في بنية تحتية أكثر قدرة على الصمود.

❖ أوراق عمل بحثية:

- صندوق النقد الدولي؛ العوامل المحلية التي تضاعف الصدمات الخارجية؛ تسارع النمو وانكماشه في الأسواق الناشئة والاقتصادات النامية.
- صندوق النقد الدولي؛ التعامل مع انخفاض أسعار النفط: الأصول المختلفة للمصارف الإفريقية.
- مصرف سورية المركزي؛ تعريف المخاطر التشغيلية، والمكونات الأساسية من أنواع المخاطر ضمن التعريف (16/2).

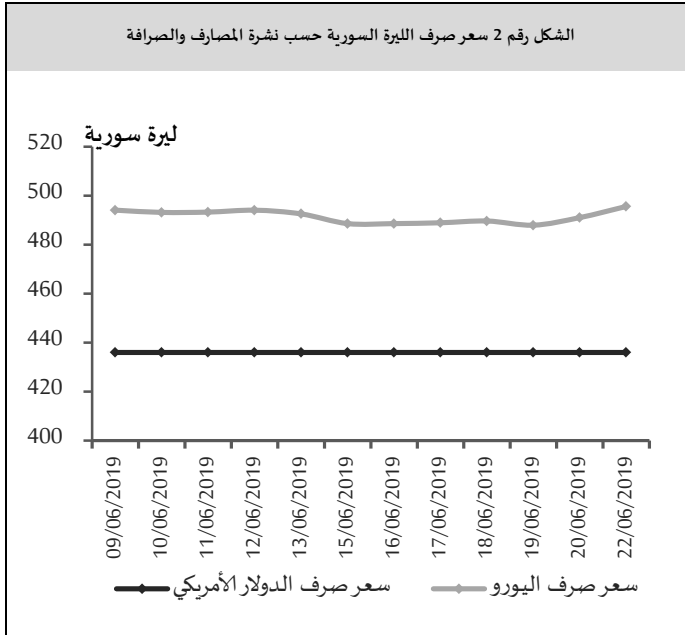
❖ اقتصاد الأسبوع:

- جنوب أفريقيا؛ أكبر اقتصاد صناعي في القارة السمراء.

مصرف سورية المركزي:

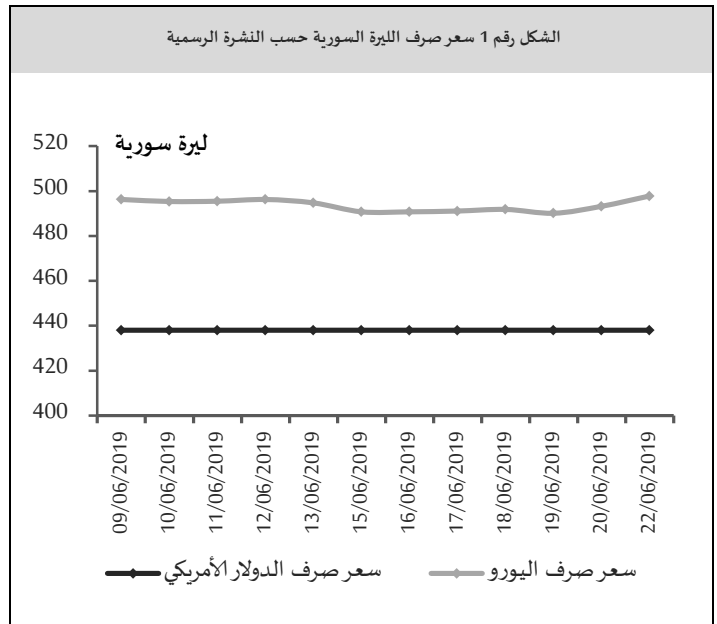
سعر صرف الليرة السورية مقابل العملات الرئيسية:

سعر الصرف حسب النشرة الرسمية الصادرة عن مصرف سورية المركزي:
حافظ سعر صرف الليرة السورية على استقراره أمام الدولار الأمريكي خلال تداولاته الأسبوعية عند مستوى 438.00 ليرة سورية، بينما بلغ سعر صرف الليرة السورية مقابل اليورو 497.79 ليرة سورية في نهاية الأسبوع مقارنةً بمستوى 490.74 ليرة سورية في بداية الأسبوع مسجلاً انخفاضاً قدره 7.05 ليرة سورية (بمعدل 1.44%)، (الشكل رقم 1).



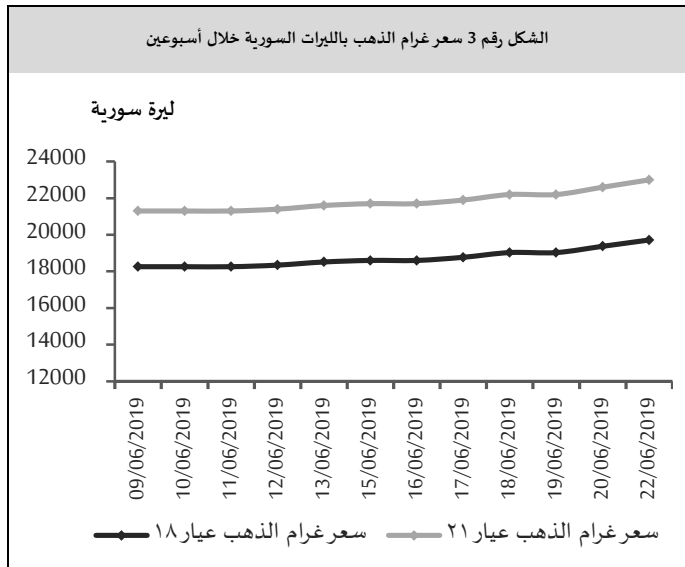
أسعار الذهب في السوق المحلي:

بلغ سعر غرام الذهب (عيار 18 قيراط) 19,715 ليرة سورية في نهاية الأسبوع مقارنةً بمستوى 18,600 ليرة سورية في بداية الأسبوع مسجلاً ارتفاعاً قدره 1,115 ليرة سورية (بمعدل 5.99%)، وبلغ سعر غرام الذهب (عيار 21 قيراط) 23,000 ليرة سورية في نهاية الأسبوع مقارنةً بمستوى 21,700 ليرة سورية في بداية الأسبوع مسجلاً ارتفاعاً قدره 1,300 ليرة سورية (بمعدل 5.99%). (الشكل رقم 3)، حيث ارتفع سعر الأونصة عالمياً بمقدار 57.50 دولار أمريكي بنسبة 4.3%.



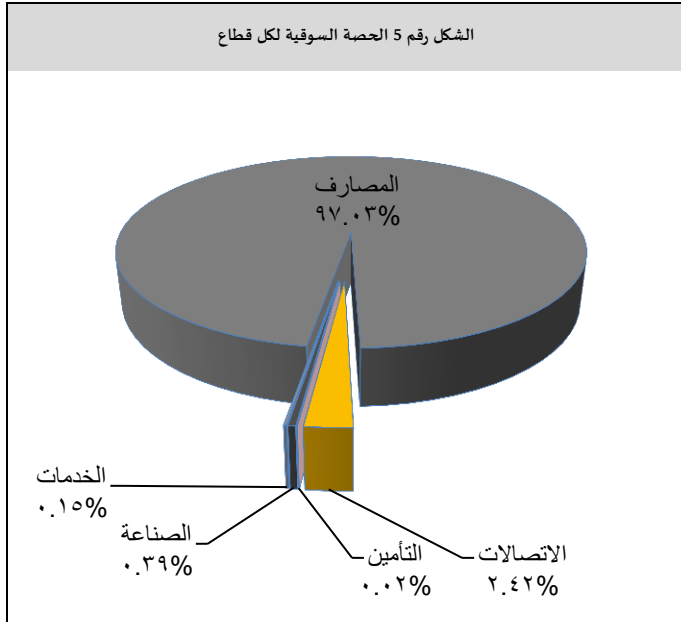
سعر الصرف حسب نشرة المصارف والصرافة الصادرة عن مصرف سورية المركزي:

استقر سعر صرف الليرة السورية خلال تداولاته الأسبوعية لدى القطاع المصرفي أمام الدولار الأمريكي عند مستوى 436.00 ليرة سورية للدولار الأمريكي، بينما بلغ سعر صرف الليرة السورية مقابل اليورو 495.64 ليرة سورية في نهاية الأسبوع مقارنةً بمستوى 488.63 ليرة سورية في بداية الأسبوع مسجلاً انخفاضاً قدره 7.01 ليرة سورية (بمعدل 1.43%) (الشكل رقم 2).



المصدر: الجمعية الحرفية للصباغة وصنع المجوهرات والأحجار الكريمة بدمشق، مصرف سورية المركزي.

واستمر قطاع المصارف بالسيطرة على الحصة الأكبر من تداولات السوق، مع انخفاض حصته إلى مستوى 97.03% في الأسبوع الحالي من مستوى 97.18% في تداولات الأسبوع السابق، كما انخفضت حصة قطاع الاتصالات إلى مستوى 2.42% في الأسبوع الحالي من مستوى 2.57% في تداولات الأسبوع السابق، وانخفضت حصة قطاع التأمين إلى مستوى 0.02% في تداولات الأسبوع الحالي من مستوى 0.25% في تداولات الأسبوع السابق، بينما ارتفعت حصة كل من قطاع الصناعة والخدمات في تداولات الأسبوع الحالي إلى 0.39%، و0.15% على التوالي، حيث لم يجر أي تداول عليها في الأسبوع السابق، في حين لم يجر أي تداول على قطاع الزراعة.

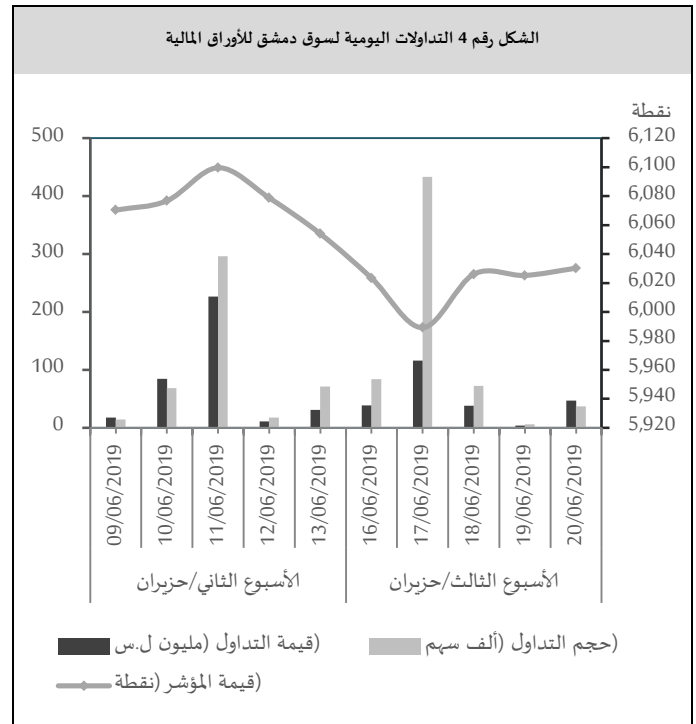


المصدر: سوق دمشق للأوراق المالية، مصرف سورية المركزي.

وجاء ترتيب الشركات من حيث نسب الاستحواذ وحجم التداول على النحو الآتي: بنك البركة سورية متصدراً بنسبة استحواذ 36.28% وحجم تداول 45,803 سهم، وبنك سورية والخليج بنسبة استحواذ 24.25% وحجم تداول 395,048 سهم، وبنك قطر الوطني سورية بنسبة استحواذ 13.83% وحجم تداول 97,652 سهم، وبنك سورية الدولي الإسلامي بنسبة استحواذ 10.98% وحجم تداول 35,814 سهم، وبنك الشام بنسبة استحواذ 7.37% وحجم تداول 24,705 سهم، وفرانسبنك سورية بنسبة استحواذ 4.23% وحجم تداول

سوق دمشق للأوراق المالية:

سجل المؤشر العام لسوق دمشق للأوراق المالية (DWX) انخفاضاً إلى مستوى 6,030.22 نقطة مقارنةً بمستوى 6,053.97 نقطة في تداولات الأسبوع السابق بنسبة انخفاض بلغت 0.39%، ويعود هذا الانخفاض في المؤشر العام لسوق دمشق إلى انخفاض أسهم 6 شركات هي: شركة سيريتل موبايل تيليكوم بنسبة انخفاض بلغت 4.01%، والشركة الأهلية للزيوت النباتية بنسبة انخفاض بلغت 3.88%، وبنك سورية الدولي الإسلامي بنسبة انخفاض بلغت 2.03%، وبنك قطر الوطني سورية بنسبة انخفاض بلغت 2.01%، وبنك البركة سورية بنسبة انخفاض 0.74%، وبنك الشام بنسبة انخفاض 0.03%، هذا وقد سجلت قيمة التداولات الأسبوعية الإجمالية انخفاضاً إلى مستوى 243 مليون ليرة سورية مقارنةً بمستوى 371 مليون ليرة سورية في تداولات الأسبوع السابق، بينما ارتفع حجم التداول إلى مستوى 632 ألف سهم مقارنةً بمستوى 468 ألف سهم في تداولات الأسبوع السابق، وقد شملت هذه التداولات 296 صفقة مقارنةً بـ 190 صفقة في الأسبوع السابق.



المصدر: سوق دمشق للأوراق المالية، مصرف سورية المركزي.

تلبية احتياجات السوق، وطلب من وزارة الإدارة المحلية والبيئة تبسيط إجراءات التراخيص الإدارية للمداجن والمسالخ وتسوية أوضاع غير المرخص منها.

وزارة الصناعة؛ توقيع عقود تسويقية بقيمة 172 مليار ليرة سورية؛

بلغت قيمة العقود التسويقية التي وقعتها وزارة الصناعة منذ بداية العام الحالي ولغاية الشهر الخامس 172 مليار ليرة سورية شملت العديد من الجهات العامة والخاصة لتسويق كامل إنتاج المؤسسات والشركات الإنتاجية الصناعية، وأوضحت وزارة الصناعة في تقرير لها أن مؤسسة الإسمنت تأتي في مقدمة المؤسسات الصناعية من الناحية التسويقية بقيمة إجمالية تصل لأكثر من 113 مليار ليرة سورية، ثم المؤسسة العامة للصناعات الغذائية بمبلغ إجمالي قدره 14 مليار ليرة سورية، ثم المؤسسة الهندسية بمبلغ 22 مليار ليرة سورية، والنسجية 13 مليار ليرة سورية، فالكيميائية بحدود سبعة مليارات ليرة سورية، ومؤسسة السكر بثلاثة مليارات ليرة سورية ونحو مليارين في باقي المؤسسات، وأشار التقرير إلى سعي الوزارة ومؤسساتها إلى مضاعفة هذا الرقم خلال الفترة القادمة من خلال تصريف المخازين وتسويق الإنتاج الجديد وخاصة أن معظم الإنتاج يستهدف تأمين حاجة السوق المحلية وحاجة الجهات العامة من المنتجات الضرورية ولا سيما الغذائية والنسجية، وأكدت الوزارة في بيانها أن هذه الإجراءات تأتي في إطار تسويق المخازين لتأمين سيولة للشركات لتمكين من زيادة الإنتاج الصناعي والاهتمام به كماً ونوعاً وتعزيز وجوده في السوق المحلية وتأمين حاجتها من مختلف السلع، إلى جانب التخلص من مخازين المؤسسات بصورة متوازنة مع زيادة الطاقات الإنتاجية في تلك الشركات.

29,290 سهم، وشركة سيريتل موبايل تيليكوم بنسبة استحواذ 2.42% وحجم تداول 830 سهم، في حين لم تتجاوز نسب الاستحواذ بالنسبة للشركات الأخرى 0.5%.

الاقتصاد المحلي:

المستجدات الاقتصادية المحلية:

رئاسة مجلس الوزراء؛ استكمال تعيين كافة الناجحين بمسابقة التربية، وإقرار استراتيجية متكاملة لإعادة النهوض بصناعة الدواجن؛

وافق مجلس الوزراء في جلسته الأسبوعية على استكمال تعيين جميع الناجحين بمسابقة الفئة الثانية للمدرسين المساعدين التي أعلنت عنها وزارة التربية عام 2017 ليصبح عدد المعيّنين 19,474 وشمل القرار الحالي تعيين نحو 3000 ناجح، وناقش المجلس مشروع مرسوم بإعفاء المواطنين الذين تأخروا في تسجيل واقعات الأحوال المدنية أو في الحصول على البطاقة الشخصية أو الأسرية من الرسوم والغرامات المنصوص عليها في المرسوم التشريعي رقم 26 لعام 2007 إذا كان تأخرهم بسبب تعرض مناطقهم للاعتداءات الإرهابية أو تهجيرهم داخل أو خارج الأراضي السورية.

كما أقر المجلس استراتيجية متكاملة لإعادة النهوض بصناعة الدواجن بكل مكوناتها تضمنت إعادة تشغيل المداجن المدمرة والمتوقفة عن العمل وتنظيم عمل المسالخ وإيجاد آليات التسويق المناسبة وتصدير الفائض وتطوير صناعة اللحوم المعلبة، وتضمنت الاستراتيجية الموافقة لوزارة الزراعة والإصلاح الزراعي على إقامة معمل للبيض المجفف وتأمين استقرار سعر الأعلاف ومراجعة رسوم استيراد هذه المادة وتأهيل البنى التحتية اللازمة للتخزين والتبريد والاستفادة من إمكانيات وزارة التجارة الداخلية وحماية المستهلك في هذا المجال، ووافق المجلس على تخفيض التعرفة الزراعية لاسترجار الطاقة الكهربائية من 33 ليرة سورية للكيلو واط إلى 12 ليرة سورية لدعم قطاع الثروة الحيوانية وورصد 500 مليون ليرة سورية لتعزيز قدرة المؤسسة العامة للدواجن على

لبنان: انخفاض التضخم السنوي في شهر أيار من عام 2019:

انخفض معدل التضخم السنوي في لبنان مسجلاً 3.48% في شهر أيار من عام 2019، مقارنةً بـ 4.01% في الشهر السابق من العام ذاته، ويعود ذلك إلى انخفاض تكلفة كل من الغذاء والمشروبات الكحولية.

الاقتصاد الأوروبي:

منطقة اليورو:

انخفاض التضخم السنوي في شهر أيار من عام 2019: انخفض معدل التضخم السنوي في منطقة اليورو مسجلاً 1.2% في شهر أيار من عام 2019 مقارنةً بـ 1.7% في الشهر السابق من العام ذاته، ويعود ذلك إلى انخفاض تكلفة كل من الطاقة والخدمات.

انخفاض الفائض التجاري في شهر نيسان من عام 2019: انخفض الفائض التجاري على أساس سنوي في منطقة اليورو إلى 15.7 مليار يورو في شهر نيسان من عام 2019 مقارنةً بـ 17.1 مليار يورو في الشهر ذاته من العام السابق، حيث ارتفعت الواردات بنسبة 6.6% إلى 177.2 مليار دولار أمريكي، وارتفعت الصادرات بنسبة 5.2% إلى 192.9 مليار دولار أمريكي.

تركيا: انخفاض الناتج الصناعي في شهر نيسان من عام 2019:

انخفض الناتج الصناعي في تركيا بنسبة 4% في شهر نيسان من عام 2019، بعد انخفاضه بنسبة 2% في الشهر السابق من العام ذاته، حيث انخفض إنتاج كل من السلع الوسيطة، والرأسمالية، والسلع الاستهلاكية المعمرة.

الاقتصاد الأمريكي:

الولايات المتحدة الأمريكية:

المحافظة على أسعار الفائدة دون تغيير: حافظ مجلس الاحتياطي الفيدرالي على سعر الفائدة عند مستوى 2.5% دون تغيير عن مستواها السابق، وأشار إلى

مصرف سورية المركزي: حاكم مصرف سورية المركزي: ارتفاع سعر صرف الدولار نتيجة حملة ممنهجة لإضعاف الليرة السورية والاقتصاد الوطني:

أكد حاكم مصرف سورية المركزي أن ارتفاع سعر صرف الدولار الأمريكي يندرج ضمن حملة ممنهجة لإضعاف الليرة السورية والاقتصاد وزعزعة الثقة بالمصرف المركزي وإجراءاته ودفع المواطنين إلى الخوف والتخلي عن عملتهم الوطنية، وأوضح السيد الحاكم أن تلك الحملة تترافق مع قانون العقوبات الأمريكي (سيزر) الذي فرض على سورية معرباً عن أسفه لتماهي البعض سواء عن قصد أو غير قصد مع تلك الحرب الاقتصادية التي تشن على سورية، كما إن البوصلة الأساسية لمصرف سورية المركزي هي مصلحة المواطن وخزينة الدولة والاقتصاد الوطني والحرص على الصناعة الوطنية موضحاً أن المصرف غير معني بلعبة الاستدراج التي تقوم بها بعض المواقع الإلكترونية ووسائل التواصل الاجتماعي و"بعض وسائل الإعلام" لدفع المركزي إلى رفع سعر الصرف والدفع به لمستويات عالية، كما أن المصرف المركزي معني بالدرجة الأولى بلقمة عيش المواطن والاقتصاد الوطني وتخفيض التكاليف وليس تحقيق مصالح ضيقة للبعض ممن تخيل لهم عقولهم بأنه يمكن الضغط على المركزي لحمله على رفع سعر الصرف لتحقيق مصالحهم الخاصة.

الاقتصادات العربية:

المغرب: المحافظة على سعر الفائدة دون تغيير: حافظ بنك المغرب على سعر الفائدة عند مستوى 2.25% دون تغيير عن مستواها السابق في اجتماعه المنعقد في 18 حزيران من عام 2019، وسط انخفاض التضخم خلال الأشهر الأربعة الأولى من عام 2019: حيث بلغ معدل التضخم السنوي 0.3% في شهر أيار من عام 2019، وتوقع أن ينخفض التضخم إلى 0.6% في عام 2019 من 1.9% في عام 2018.

الشهر السابق من العام ذاته، حيث انخفضت مبيعات كل من الوقود والملابس والأحذية.

الاقتصاد الروسي:

نمو الناتج المحلي الإجمالي عند أدنى مستوى خلال عامين في الربع الأول من عام 2019:

نما الناتج المحلي الإجمالي في روسيا على أساس سنوي بنسبة 0.5% في الربع الأول من عام 2019، مقارنةً بـ 2.7% في الربع الرابع من عام 2018، وهو أضعف معدل نمو منذ الربع الأخير من عام 2016، حيث انكمش كل من قطاعي الزراعة والخدمات.

انخفاض الناتج الصناعي في شهر أيار من عام 2019:

انخفض نمو الناتج الصناعي في روسيا بنسبة 0.9% في شهر أيار من عام 2019 مقارنةً بارتفاعه بنسبة 4.6% في الشهر السابق من العام ذاته، حيث انخفض كل من التصنيع واستخراج المواد الخام.

انخفاض معدل البطالة في شهر أيار من عام 2019:

انخفض معدل البطالة في روسيا إلى 4.5% في شهر أيار من عام 2019 مقارنةً بـ 4.7% في الشهر السابق من العام ذاته، وهو أدنى معدل للبطالة منذ شهر أيلول من عام 2018، حيث انخفض عدد العاطلين عن العمل بنسبة 4.5% ليصل إلى 3.4 مليون شخص.

الاقتصاد الآسيوي:

اليابان: انخفاض التضخم السنوي في شهر أيار من عام 2019:

انخفض معدل التضخم السنوي في اليابان مسجلاً 0.7% في شهر أيار من عام 2019، مقارنةً بـ 0.9% في الشهر السابق من العام ذاته، ويعود ذلك إلى انخفاض تكلفة كل من النقل والاتصالات والإسكان.

تخفيضات محتملة في سعر الفائدة تصل إلى نصف نقطة مئوية في الأشهر القادمة وسط تنامي حالة عدم اليقين الاقتصادي، وتراجع التضخم المتوقع، حيث خفض صناع السياسة النقدية توقعاتهم لمعدل التضخم في عام 2019 من 1.8% المقدرة سابقاً إلى 1.5%.

ارتفاع مبيعات المنازل القائمة في شهر أيار من عام 2019: ارتفعت مبيعات المنازل القائمة في الولايات المتحدة الأمريكية بنسبة 2.5% لتصل إلى 5.34 مليون منزل في شهر أيار من عام 2019، مقارنةً بـ 5.21 مليون منزل في الشهر السابق من العام ذاته، مدعومةً بانخفاض أسعار فائدة القروض العقارية.

انخفاض مطالبات البطالة الأمريكية:

انخفض عدد الأميركيين الذين قاموا بملء استحقاقات البطالة إلى 216 ألفاً في الأسبوع المنتهي في 15 حزيران من عام 2019، مقارنةً بمستوى الأسبوع السابق البالغ 222 ألفاً، وبصورة تفوق توقعات السوق التي أشارت إلى انخفاضها إلى 220 ألفاً.

كندا: ارتفاع التضخم السنوي في شهر أيار من عام 2019: ارتفع معدل التضخم السنوي في كندا مسجلاً 2.4% في شهر أيار من عام 2019 مقارنةً بـ 2% في الشهر السابق من العام ذاته، وبصورة تفوق توقعات السوق البالغة 2.1%، مدعوماً بارتفاع تكلفة كل من الغذاء والنقل.

الاقتصاد البريطاني:

انخفاض التضخم السنوي في شهر أيار من عام 2019:

انخفض معدل التضخم السنوي في المملكة المتحدة مسجلاً 2% في شهر أيار من عام 2019 مقارنةً بـ 2.1% في الشهر السابق من العام ذاته، ويعود ذلك إلى انخفاض تكلفة النقل.

انخفاض مبيعات التجزئة في شهر أيار من عام 2019:

انخفضت مبيعات التجزئة في المملكة المتحدة بنسبة 0.5% في شهر أيار من عام 2019، مقارنةً بانخفاضها بنسبة 0.1% في

معيشة الناس. فالانقطاعات أو الأعطال لخدمات الكهرباء والمياه والاتصالات والنقل تؤثر في إنتاجية الشركات، ومستويات الدخل والوظائف التي توفرها، وبالتالي تؤثر تأثيراً مباشراً في معيشة الناس، وتجعل من الصعب على الأطفال الذهاب إلى المدرسة أو الدراسة، وتسهم في انتشار الأمراض التي تنقلها المياه مثل الكوليرا. في حين أن البنية التحتية القادرة على الصمود لا تقتصر على الطرق أو الجسور أو محطات توليد الطاقة الكهربائية وحدها، إنما تتعلق أيضاً بالبشر والأسر والمجتمعات المحلية، حيث تشكل هذه البنية التحتية شريان حياة لهم لينعموا بصحة وتعليم وسبل عيش أفضل.

أسواق المال العربية والعالمية:

البورصة العربية:

تباين أداء أسواق المال العربية خلال تداولاتها الأسبوعية، حيث ارتفع المؤشر الرئيس للبورصة المغربية MASI بنسبة بلغت 3.92% مسجلاً 11,506.77 نقطة بدعم من قطاعات الاتصالات، والعقارات، والسياحة، كما ارتفع المؤشر العام الأردني AMGNRLX بنسبة بلغت 1.49% مسجلاً 1,839.08 نقطة بدعم من قطاعات المصارف، والصناعة، والاتصالات، وارتفع مؤشر سوق دبي المالي DFMGI بنسبة بلغت 0.98% مسجلاً 2,658.88 نقطة بدعم من قطاعات التأمين، والمصارف، والخدمات، بينما انخفض المؤشر العام السعودي TASI بنسبة بلغت 0.80% مسجلاً 8,869.70 نقطة بضغط من قطاعات التجزئة، والخدمات، والمالية، وانخفض المؤشر الرئيس للبورصة المصرية EGX30 بنسبة بلغت 0.97% مسجلاً 14,043.42 نقطة بضغط من قطاعات المصارف، والخدمات، والسياحة.

ارتفاع العجز التجاري في شهر أيار من عام 2019:

ارتفع العجز التجاري على أساس سنوي في اليابان إلى 967 مليار ين ياباني في شهر أيار من عام 2019 مقارنةً بـ 577 مليار ين ياباني في الشهر ذاته من العام السابق، حيث انخفضت الصادرات بنسبة 7.8% إلى 5.84 تريليون ين ياباني، وانخفضت الواردات بنسبة 1.5% إلى 6.80 تريليون ين ياباني.

تايلاند: انخفاض الفائض التجاري في شهر أيار من عام 2019:

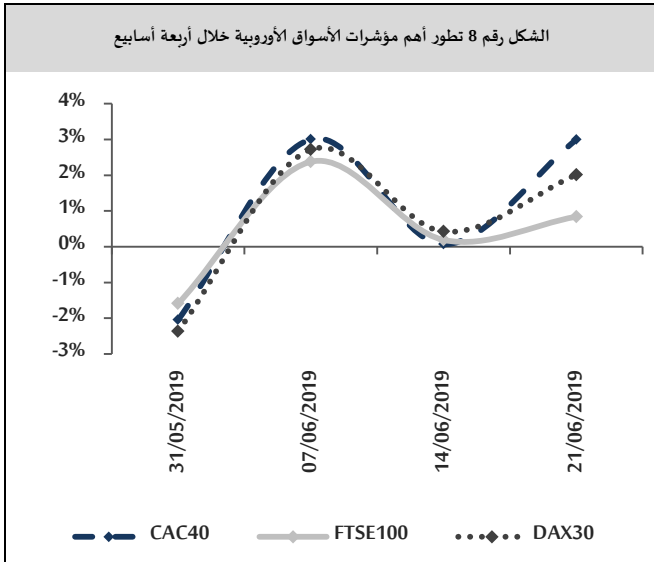
انخفض الفائض التجاري على أساس سنوي في تايلاند إلى 0.18 مليار دولار أمريكي في شهر أيار من عام 2019 مقارنةً بـ 1.34 مليار دولار أمريكي في الشهر ذاته من العام السابق، حيث انخفضت الصادرات بنسبة 5.79% إلى 21.02 مليار دولار أمريكي، وانخفضت الواردات بنسبة 0.64% إلى 20.84 مليار دولار أمريكي.

المنظمات والهيئات الدولية:

البنك الدولي: بيان صحفي حول تقرير صادر عن البنك الدولي: يُمكن توفير 4.2 تريليون دولار أمريكي من خلال الاستثمار في بنية تحتية أكثر قدرة على الصمود: توصل تقرير صادر عن البنك الدولي إلى أن صافي إيرادات الاستثمار في بنية تحتية أكثر قدرة على الصمود في البلدان المنخفضة والمتوسطة الدخل يبلغ في المتوسط 4.2 تريليون دولار أمريكي أو 4 دولار أمريكي مقابل كل دولار أمريكي مُستثمر. وبحسب التقرير الصادر تحت عنوان "شرايين الحياة: الفرص المتاحة في قطاع البنى التحتية" تقاس قدرة الصمود للبنية التحتية قدرة أنظمة البنية التحتية على العمل وتلبية احتياجات المستخدمين أثناء وقوع كارثة طبيعية وبعده، ويتناول التقرير أربعة أنظمة رئيسة للبنية التحتية هي: الكهرباء، والمياه والصرف الصحي، والنقل، والاتصالات السلكية واللاسلكية. وخُص التقرير إلى أن تطوير قدرة هذه الأنظمة على الصمود أمر مهم لتفادي أعمال الإصلاح والترميم باهظة التكاليف، وتقليل عواقب وتبعات الكوارث الطبيعية في

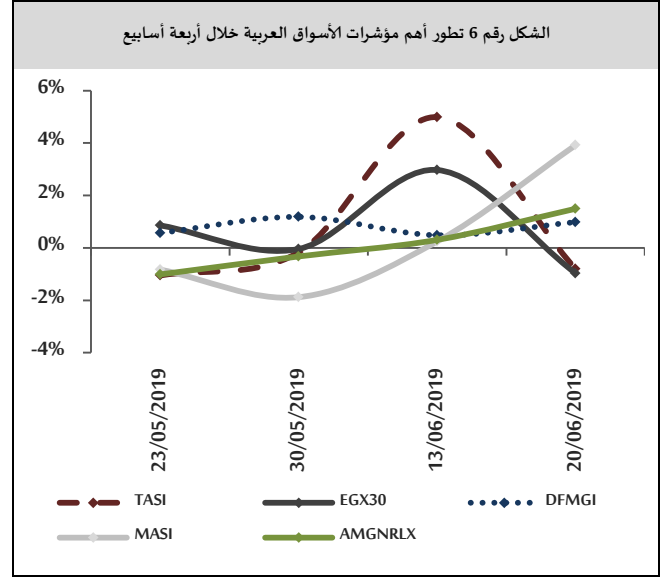
الأسهم الأوروبية:

أنهت الأسهم الأوروبية تداولاتها الأسبوعية على ارتفاع، مع تفاؤل المستثمرين بعد إشارات من مصارف مركزية كبرى على أنها توشك على اتخاذ المزيد من الإجراءات لدعم الاقتصاد العالمي المتباطئ؛ حيث ارتفع مؤشر CAC40 الفرنسي بنسبة بلغت 2.99% مسجلاً 5,528.33 نقطة بدعم من قطاعات الخدمات، والمصارف، والسلع الفارحة، وارتفع مؤشر DAX30 الألماني بنسبة بلغت 2.01% مسجلاً 12,339.92 نقطة بدعم من قطاعات الصحة، والصناعة، والسلع الاستهلاكية، كما ارتفع مؤشر FTSE100 بنسبة بلغت 0.84% مسجلاً 7,407.50 نقطة بدعم من قطاعات التأمين، والمصارف، والنفط والغاز الطبيعي.



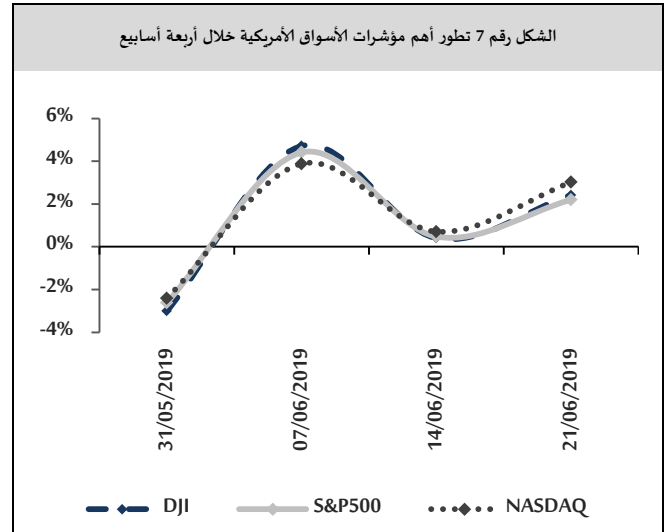
الأسهم الآسيوية:

أنهت الأسواق المالية الآسيوية تداولاتها الأسبوعية على ارتفاع مدعومةً بتفاؤل المستثمرين حول انتعاش آمال المفاوضات التجارية بعد إعلان الحكومة الصينية إن مسؤولين صينيين وأمريكيين سيستأنفون المحادثات التجارية بناء على رغبة رئيسي البلدين، حيث من المقرر أن يجتمعا في الأسبوع الأخير من شهر حزيران من عام 2019 خلال قمة العشرين في اليابان، في حين انخفض المؤشر الرئيس للبورصة الهندية NSEI50 بنسبة بلغت 0.84% مسجلاً 11,724.10 نقطة بضغط من قطاعات الصناعة، والزراعة، والمالية، بينما ارتفع



الأسهم الأمريكية:

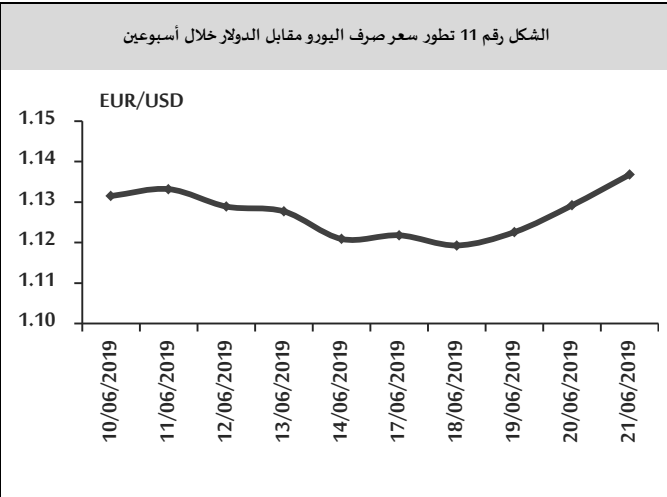
ارتفعت مؤشرات الأسواق الأمريكية في نهاية تداولاتها الأسبوعية وسط رهانات بقيام البنك الاحتياطي الفيدرالي الأمريكي بخفض سعر الفائدة مرتين قبل نهاية عام 2019، وتزايد الآمال بشأن محادثات التجارة المرتقبة بين واشنطن وبكين، مما عزز من معنويات الأسواق حول الوضع الاقتصادي العالمي، مسجلةً أرباح قطاعات النفط والغاز الطبيعي، والصناعة، والتكنولوجيا، حيث ارتفع مؤشر NASDAQ بنسبة بلغت 3.01% مسجلاً 8,031.71 نقطة، كما ارتفع مؤشر S&P 500 بنسبة بلغت 2.20% مسجلاً 2,950.46 نقطة، وارتفع مؤشر DJI بنسبة بلغت 2.41% مسجلاً 26,719.13 نقطة.



أسعار العملات:

اليورو:

افتتح اليورو تداولاته الأسبوعية على ارتفاع طفيف مسجلاً 1.1218 دولار أمريكي لليورو بعد أن أغلق في الأسبوع السابق منخفضاً (عند مستوى 1.1209 دولار أمريكي لليورو) مدعوماً ببيانات اقتصادية جيدة عن منطقة اليورو¹، وتابع اليورو ارتفاعه في تداولات منتصف الأسبوع وآخره ليغلق عند مستوى 1.1368 دولار أمريكي لليورو وسط تراجع الدولار الأمريكي بعد قرار البنك الاحتياطي الفيدرالي الأمريكي تثبيت سعر الفائدة عند 2.50%، مع التلميح إلى إمكانية خفضها مرتين خلال عام 2019.

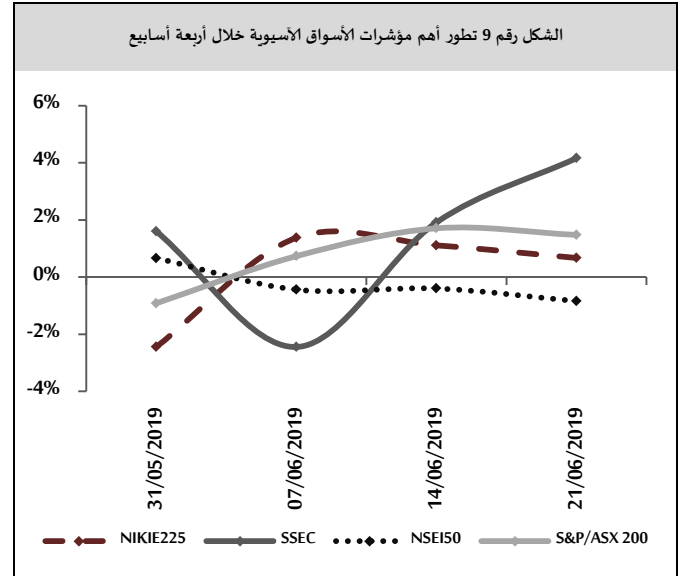


الجنيه الإسترليني:

تابع الجنيه انخفاضه في بداية تداولاته الأسبوعية مسجلاً 1.2534 دولار أمريكي للجنيه بعد أن أغلق منخفضاً في الأسبوع السابق (عند مستوى 1.2592 دولار أمريكي للجنيه) نتيجة الضبابية بشأن خروج بريطانيا من الاتحاد الأوروبي ومدى إمكانية التوصل إلى اتفاق مع الاتحاد الأوروبي من عدمه، بينما ارتفع الجنيه في تداولات منتصف الأسبوع ونهايته ليغلق عند مستوى 1.2742 دولار أمريكي للجنيه عقب تراجع الدولار الأمريكي.

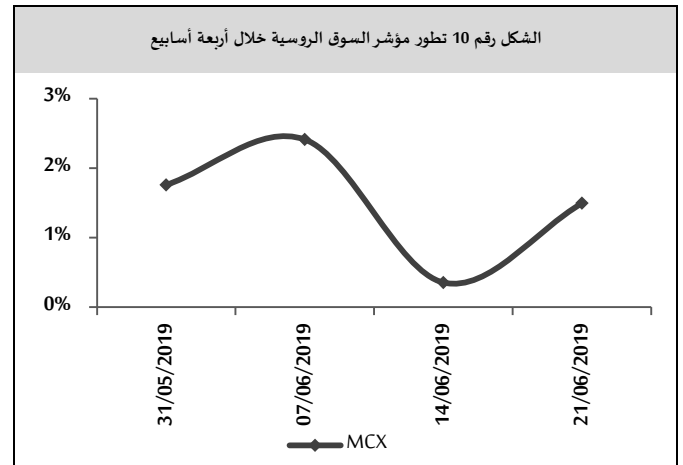
¹ ارتفع مؤشر مديري المشتريات لقطاع الخدمات مسجلاً 53.4 نقطة في شهر أيار من عام 2019، مقارنةً بـ 52.9 نقطة في الشهر السابق من العام ذاته، وبأعلى من توقعات السوق التي أشارت إلى استقراره عند مستوى الشهر السابق.

مؤشر شنغهاي المركب الصيني SSEI بنسبة بلغت 4.16% مسجلاً 3,001.98 نقطة بدعم من قطاعات الصناعة، والخدمات، والمالية، وارتفع مؤشر S&P/ASX200 الأسترالي بنسبة بلغت 1.48% مسجلاً 6,650.80 نقطة بدعم من قطاعات التعدين، والمصارف، والسلع الاستهلاكية، وأخيراً ارتفع مؤشر NIKIE225 الياباني بنسبة بلغت 0.67% مسجلاً 21,258.64 نقطة بدعم من قطاعات الصناعة، والنقل، والتكنولوجيا.

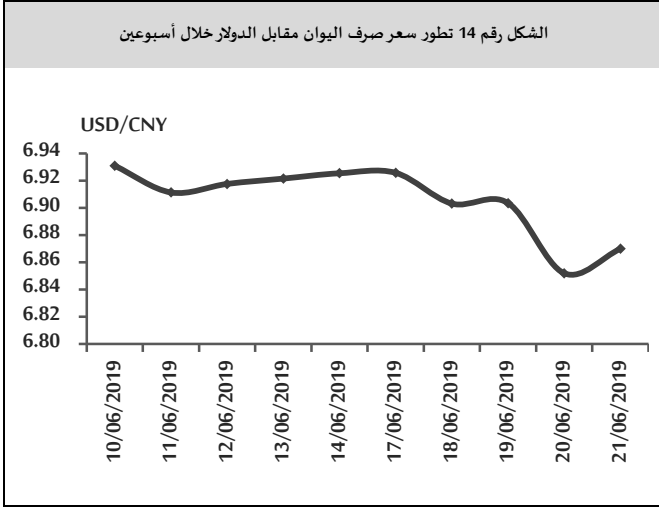


الأسهم الروسية:

أغلقت بورصة موسكو تداولاتها الأسبوعية على ارتفاع، حيث ارتفع مؤشر MCX بنسبة بلغت 1.49% مسجلاً 2,780.20 نقطة، بدعم من قطاعات الصناعة، والنفط والغاز الطبيعي، والتكنولوجيا.

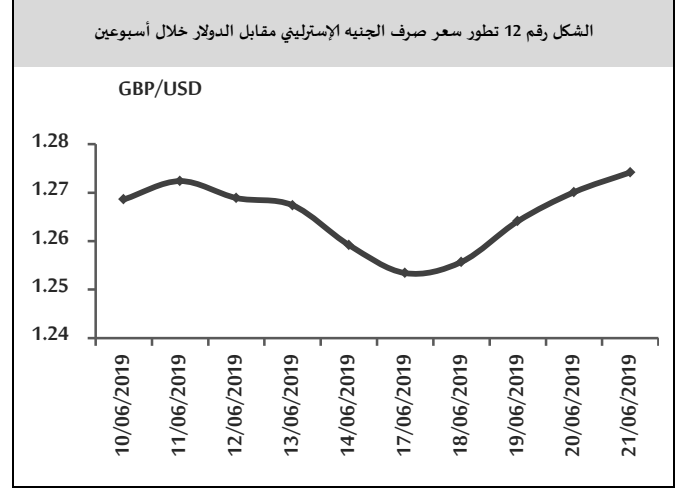


تداولات الأسبوع السابق (عند مستوى 6.9255 يوان للدولار الأمريكي)، في ظل قيام بنك الصين الشعبي بضح 150 مليار يوان في الأسواق، بينما ارتفع اليوان في تداولات منتصف الأسبوع وأخره ليغلق عند مستوى 6.8700 يوان للدولار الأمريكي وسط تراجع الدولار الأمريكي.



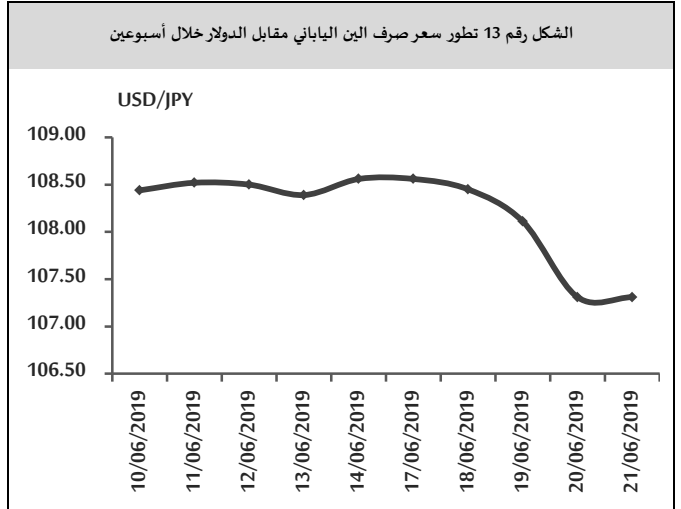
الذهب:

افتتح الذهب تداولاته الأسبوعية على انخفاض مسجلاً 1,338.70 دولار أمريكي للأونصة بعد أن أغلق مرتفعاً في الأسبوع السابق (عند مستوى 1,340.10 دولار أمريكي للأونصة) نتيجة انخفاض الطلب عليه كمالا من وسط ارتفاع الدولار الأمريكي بدعم من بيانات اقتصادية أمريكية جيدة²، بينما ارتفع الذهب في تداولات منتصف الأسبوع وأخره ليغلق عند مستوى 1,396.20 دولار أمريكي للأونصة في ظل ارتفاع الطلب على الذهب بعد أن لمح مجلس الاحتياطي الفيدرالي الأمريكي إلى استعداده لخفض أسعار الفائدة ربما بحلول شهر تموز من عام 2019 لتعزيز النمو، وهو ما أثار هبوطاً حاداً في الدولار الأمريكي.



الين:

استقر الين في بداية تداولاته الأسبوعية عند مستوى إغلاقه في الأسبوع السابق مسجلاً 108.56 ين للدولار الأمريكي وسط انتظار الأسواق اجتماع مجلس الاحتياطي الفيدرالي الأمريكي في منتصف الأسبوع الثالث من شهر حزيران من عام 2019، بينما ارتفع الين في تداولات منتصف الأسبوع وأخره ليغلق عند مستوى 107.31 ين للدولار الأمريكي نتيجة لارتفاع الطلب على الين مع تراجع الدولار الأمريكي، إضافة لبيانات اقتصادية يابانية جيدة¹.



اليوان:

تابع اليوان انخفاضه في بداية تداولاته الأسبوعية مسجلاً 6.9258 يوان للدولار الأمريكي بعد أن أغلق منخفضاً في

² ارتفعت مبيعات التجزئة الأمريكية بنسبة 0.5% في شهر أيار من عام 2019، مقارنةً بـ 0.3% في الشهر السابق من العام ذاته، وهو ما يشير إلى زيادة انفاق المستهلكين مما قد يهدئ المخاوف من تباطؤ الاقتصاد العالمي في الربع الثاني من عام 2019.

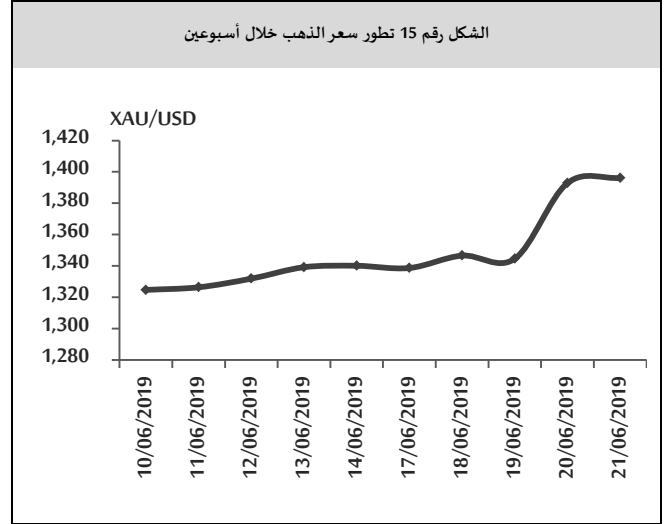
¹ ارتفع مؤشر مجمل الأنشطة الصناعية بنسبة 0.9% في شهر نيسان من عام 2019، مقارنةً بانخفاض بنسبة 0.3% في الشهر السابق من العام ذاته، متفوقاً على التوقعات التي أشارت إلى ارتفاعه بنسبة 0.2%.

أوراق عمل بحثية

صندوق النقد الدولي؛ التعامل مع انخفاض أسعار النفط:
الأصول المختلفة للمصارف الإفريقية².

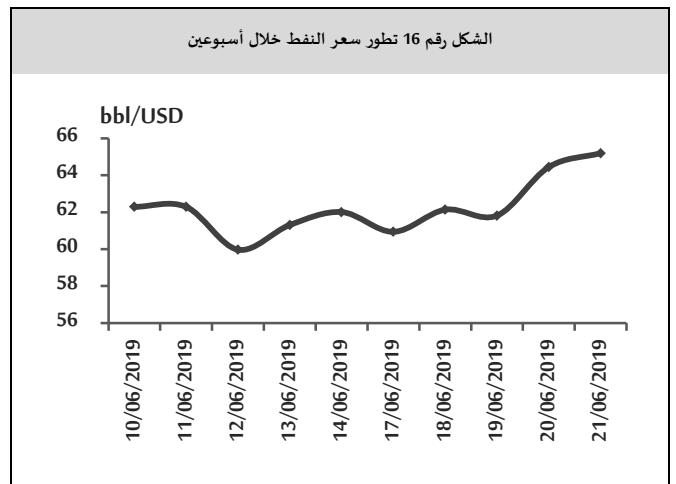
تدرس هذه الورقة تأثير انخفاض أسعار النفط في المصارف وذلك للبلدان الأفريقية (جنوب الصحراء الكبرى) المصدر للنفط، وإذا ما كانت ملكية المصارف وغيرها من الخصائص تلعب دوراً في نقل تأثير صدمة أسعار النفط إلى أكبر الدول الأفريقية المصدر للنفط (باستثناء جنوب السودان)، ومن أهم النتائج التي توصلت إليها الدراسة؛ إن المصارف تتكيف بصورة مختلفة مع انخفاض أسعار النفط، نتيجةً لاختلاف خصائصها، فالمصارف المحلية هي الأكثر تضرراً وتعاني من تدهور في جودة الأصول والسيولة مع زيادة القروض المتعثرة الخاصة بها، وانخفاض تمويل الودائع الخاصة بها، كما تتحمل عبء تلبية احتياجات التمويل الحكومية المتزايدة، أما المصارف الأجنبية فهي الأكثر مرونة فعندما تنخفض أسعار النفط، فإنها تقلل الإقراض، وتعمل على تحسين جودة أصولها، وتزيد من جذب الودائع في المقابل، تواجه المصارف الأفريقية الكبيرة تدهوراً في جودة الأصول، وتتوسع في الإقراض ولكن مع زيادة تكلفة القروض المتعثرة وتقلل من حيازتها من الأوراق المالية الحكومية. في حين تعمل المصارف الأفريقية الصغيرة على تحسين جودة أصولها وزيادة مقنناتها من الأوراق المالية الحكومية.

تشير الاختلافات في استجابة المصارف لانخفاض أسعار النفط إلى المفاضلة بين الحفاظ على نمو الائتمان وبين حماية الاستقرار المالي في فترة انخفاض أسعار النفط. ونتيجة لذلك، قد تلعب كل من سياسات الحوكمة الجزئية والسياسات الاقتصادية الكلية دوراً مفيداً في التخفيف من تأثير انخفاض



النفط:

افتتح النفط تداولاته الأسبوعية على انخفاض مسجلاً 60.94 دولار أمريكي للبرميل بعد أن أغلق مرتفعاً في الأسبوع السابق (عند مستوى 62.01 دولار أمريكي للبرميل) وسط ارتفاع المخاوف من تراجع الطلب العالمي على النفط بعد بيانات صينية أقل من المتوقع¹، بينما ارتفع في تداولات منتصف الأسبوع وآخره ليغلق عند مستوى 65.20 دولار أمريكي للبرميل حيث ارتفعت أسعار النفط بأكثر من 5% بدعم من التوترات الجيوسياسية في منطقة الخليج العربي التي تضخ أكثر من 20% من إنتاج النفط الخام في العالم بعد إسقاط الجمهورية الإسلامية الإيرانية لطائرة أمريكية، وهو ما يثير مخاوف من مواجهة عسكرية بين طهران وواشنطن.



²IMF, Coping with Falling Oil Prices: The Different Fortunes of African Banks, N.19/129, June, 2019.

¹ ارتفع الناتج الصناعي بنسبة 0.5% في شهر أيار من عام 2019، مقارنةً بـ 5.4% في الشهر السابق من العام ذاته، ودون التوقعات التي أشارت إلى 5.5%.

الضعف الناجمة عن ارتفاع العجز في الحساب الجاري والدين الخارجي، وكذلك ارتفاع الدين العام.

مصرف سورية المركزي؛ تعريف المخاطر التشغيلية، والمكونات الأساسية من أنواع المخاطر ضمن التعريف²؛ في ظل تزايد الأزمات المالية في العديد من الدول وما رافقها من انهيار مؤسسات مصرفية ذات سمعة وانتشار دوليين، والتي كانت من أبرز أسبابها الضعف الواضح في إدارة وضبط المخاطر التشغيلية إلى جانب المخاطر الأخرى، وفي مواجهة هذه التحديات المتعاضمة؛ قامت لجنة بازل للرقابة المصرفية في عام 2004 بإصدار اتفاق بازل الثاني بازل (II) بصورته النهائية، والذي كان من أبرز توصياته وتعديلاته إضافة نوع جديد من المخاطر هي المخاطر التشغيلية، ومطالبة المصارف بالاحتفاظ برأسمال لمواجهةها.

تعريف المخاطر التشغيلية: تعرف المخاطر التشغيلية حسب اتفاق بازل (II) بأنها: مخاطر تحمل خسائر تنتج عن عدم نجاعة أو فشل العمليات الداخلية، العنصر البشري، الأنظمة أو العمليات الخارجية، ويشمل هذا التعريف المخاطر القانونية ولكنه يستثني كل من مخاطر السمعة والمخاطر الاستراتيجية.

أنواع المخاطر التشغيلية: تتضمن أنواع المخاطر التشغيلية بحسب التعريف السابق وورقة الممارسات السليمة (2003) المعدة من قبل لجنة بازل الآتي:

تنفيذ وإدارة العمليات /العمليات الداخلية/: الخسائر الناتجة عن المعالجة الخاطئة للعمليات التي تندرج ضمن الأعمال اليومية للمصرف، والضعف في أنظمة الرقابة والتدقيق الداخلي بالإضافة إلى الإخفاق في تنفيذ المعاملات وإدارة العمليات، كالأخطاء في إدخال البيانات أو الدخول إلى البيانات لغير المصرح لهم.

العنصر البشري: الخسائر التي يتسبب بها الموظفون أو من لهم علاقة بتلك الخسائر (بقصد أو بدون قصد)، كما تشمل

أسعار النفط في النظم المصرفية للبلدان المصدرة للنفط في أفريقيا (جنوب الصحراء الكبرى).

صندوق النقد الدولي؛ العوامل المحلية التي تضاعف الصدمات الخارجية؛ تسارع النمو وانكماشه في الأسواق الناشئة والاقتصادات النامية¹؛

تدرس هذه الورقة دور السياسات المحلية والسمات الهيكلية الأخرى في تضخيم أو تخفيف أثر تغيرات الظروف الخارجية في أنماط النمو في الأسواق الناشئة والاقتصادات النامية على مدى العقود الخمسة الماضية، تؤثر الظروف الخارجية في عملية النمو في الأسواق الناشئة والاقتصادات النامية من خلال تأثيرها في احتمال تسارع النمو (تساعد الدوافع المواتية للطلب الخارجي والظروف المالية على تحقيق نتائج نمو متوسطة الأجل عن طريق زيادة تسارع النمو، كما أنه يقلل من احتمال تراجع النمو) ومن أهم النتائج التي توصلت إليها الدراسة:

إن بعض السياسات والسمات الهيكلية المحلية يمكن أن تؤثر في استجابة النشاط المحلي لتحويلات الظروف الخارجية (بالإضافة إلى التأثير المباشر في احتمال حدوث حلقات نمو)، حيث أن الاقتصادات التي تتمتع بمؤسسات قوية ومدعومة بنظم قانونية عالية الجودة وحماية أفضل لحقوق الملكية، من الأرجح أن تواجه حلقات نمو متسارعة ومستمرة، وتقلل من احتمالية التعرض لحلقات تراجع النمو بدرجة كبيرة مع مدى مرونة سعر الصرف، حيث يرتبط الإطار النقدي السليم والشمول المالي المحلي ارتباطاً وثيقاً باحتمال أكبر لتسارع النمو المستمر وانخفاض احتمال تراجع النمو.

وأكدت الدراسة على إمكانية الأسواق الناشئة والاقتصادات النامية تعزيز النمو في مواجهة الظروف الخارجية من خلال تعزيز إطارهم المؤسسي واعتماد مزيج من السياسات يحمي التكامل التجاري، ويسمح بمرونة سعر الصرف، ويضمن نقاط

¹IMF, Domestic Amplifiers of External Shocks: Growth Accelerations and Reversals in Emerging Market and Developing Economies, N.19/128, June, 2019.

² مصرف سورية المركزي، مديرية إدارة المخاطر.

البلاد حالياً على حزمة من الإصلاحات من خلال إعادة تحديد أولويات الإنفاق العام بغرض تعزيز النمو وخلق فرص العمل، يضاف إلى ذلك الإصلاحات الهادفة إلى جذب الاستثمارات والحفاظ على رؤوس الأموال الخارجية التي تتمثل في دعم قطاع الصناعة وتحديد الصناعات التحويلية التي تشكل نحو 14% من الناتج المحلي للبلاد والتي تعتمد بدورها على نحو كبير على رأس المال الأجنبي.

الناتج المحلي الإجمالي:

بلغ إجمالي الناتج المحلي في جنوب أفريقيا 350 مليار دولار أمريكي في عام 2017، مقارنةً بـ 296 مليار دولار أمريكي في عام 2016، وتمثل قيمة الناتج المحلي الإجمالي لجنوب أفريقيا نحو 0.56% من الاقتصاد العالمي، ويأتي قطاع الخدمات في المرتبة الأولى بنسبة 68.1% من الناتج المحلي الإجمالي يليه القطاع الصناعي بنسبة 29.3%، ثم القطاع الزراعي بنسبة 2.6%.

نمو الناتج المحلي:

لم يظهر اقتصاد جنوب أفريقيا أي نمو خلال الربع الأول من عام 2019، مقارنةً بمعدل 1.1% في الربع الرابع من عام 2018، حيث ارتفع الناتج المحلي الإجمالي من الخدمات بنسبة 0.3% خلال الربع الأول من عام 2019، بينما انخفض الناتج الإجمالي لكل من الصناعة بنسبة 2.3%، والزراعة بنسبة 3.5% مقارنةً بالربع الرابع من عام 2018.

معدل التضخم:

ارتفع معدل التضخم السنوي في جنوب أفريقيا إلى 4.5% في شهر أيار من عام 2019 مقارنةً بـ 4.4% في شهر نيسان من العام ذاته، ويعود لارتفاع أسعار الغذاء والإسكان والمرافق.

معدل البطالة

ارتفع معدل البطالة في جنوب أفريقيا مسجلاً 27.6% في الربع الأول من عام 2019 مقارنةً بـ 27.1% في الربع الأخير من عام 2018، حيث ارتفع عدد العاطلين عن العمل بمقدار 62 ألف ليبلغ 6.20 مليون في الربع الأول من عام 2019.

الأفعال التي يكون الهدف منها الغش أو إساءة استعمال الممتلكات أو التحايل على القانون واللوائح التنظيمية وإنجاز حركات غير مُصرح بها، كالاختلاس، أو إعداد تقارير خاطئة عن وضع المصرف، أو إساءة استخدام البيانات السرية، أو الرشاوى.

الأنظمة الآلية والاتصالات: الخسائر الناتجة عن تعطل العمل أو فشل الأنظمة بسبب البنية التحتية، تكنولوجيا المعلومات، عدم توفر الأنظمة، أو أي عطل أو خلل في الأنظمة، كانهيار أنظمة الحاسب، أو الأعطال في أنظمة الاتصالات، أو أخطاء البرمجة، أو فيروسات الحاسب، أو الفائدة المفقودة بسبب التعطل.

الأحداث المتعلقة بالبيئة الخارجية /العمليات الخارجية/: الخسائر الناتجة عن أعمال طرف خارجي بما يشمل الاحتيال الخارجي وأي أضرار تصيب الممتلكات والأصول بما يؤثر على قدرة المصرف في مواصلة العمل، وتشتمل على شقين أساسيين هما: الاحتيال الخارجي: كالسرقة والسطو المسلح، وتزوير العملات، والقرصنة وسرقة البيانات، والكوارث الطبيعية: كالهزات الأرضية، والحرائق والفيضانات.

اقتصاد الأسبوع

جنوب أفريقيا: أكبر اقتصاد صناعي في القارة السمراء تقع جنوب أفريقيا على الطرف الجنوبي لقارة أفريقيا وتبلغ مساحتها 1.2 ألف كم²، كما يبلغ عدد سكانها 57 مليون نسمة، وتعد الأغني والأكثر تنميةً بين دول أفريقيا وتمتلك ثروات معدنية هائلة من الماس والذهب والفحم الحجري وخام الحديد والنحاس واليورانيوم، وتتميز بالطقس المعتدل والطبيعة الساحرة وتشكّل السياحة في جنوب أفريقيا أهميةً كبيرة في التنمية الاقتصادية وتسهم بنسبة 8% من الناتج المحلي الإجمالي للبلاد، كما يعد اقتصاد جنوب أفريقيا أكبر اقتصاد صناعي بالقارة الأفريقية، وتأتي في المرتبة الثالثة والثلاثين من حيث اقتصاد التصدير في العالم، ويسهم قطاعا التعدين والتصنيع بأكبر نصيب من صادرات البلاد، وتعمل

الفائض التجاري:

سجلت جنوب أفريقيا عجزاً في الميزان التجاري بلغ 0.25 مليار دولار أمريكي في شهر نيسان من العام 2019، مقارنةً بفائض بلغ 0.32 مليار دولار أمريكي في شهر آذار من العام ذاته، حيث انخفضت الصادرات بنسبة 1.3% لتبلغ نحو 7.4 مليار دولار أمريكي في شهر نيسان من العام 2019، كما ارتفعت الواردات بنسبة 6.8% لتبلغ نحو 7.7 مليار دولار أمريكي في شهر نيسان من العام 2019، مقارنةً بشهر أيار من عام 2019.

الاحتياطي الأجنبي:

انخفضت احتياطيات النقد الأجنبي في جنوب أفريقيا إلى 48.3 مليار دولار أمريكي في شهر أيار من عام 2019، مقارنةً بـ 49.5 مليار دولار أمريكي في شهر نيسان من عام 2019، واستقر احتياطي الذهب دون تغيير عند 125.3 طن في الربع الثاني من عام 2019.

الدين الخارجي:

ارتفع الدين الخارجي في جنوب أفريقيا إلى نحو 172.4 مليار دولار أمريكي في الربع الرابع من عام 2018، مقارنةً بـ 168.1 مليار دولار أمريكي في الربع الثالث من عام 2018، وسجلت جنوب أفريقيا ديوناً حكوميةً تعادل 56% من إجمالي الناتج المحلي للبلاد في عام 2018.

بيئة الأعمال:

تأتي جنوب أفريقيا في المرتبة 82 من بين 190 اقتصاداً في سهولة ممارسة الأعمال وفق تصنيفات البنك الدولي لعام 2018، كما سجلت 60.76 نقطة من أصل 100 في تقرير التنافسية العالمية لعام 2018.

التصنيف الائتماني:

تصنف وكالة Standard & Poor's جنوب أفريقيا عند المستوى BB مع نظرة مستقرة، وتصنفها وكالة Fitch عند المستوى BB+ مع نظرة مستقرة، أما وكالة Moody's فتصنفها عند المستوى Baa3 مع نظرة مستقبلية مستقرة.

أهم المؤشرات الاقتصادية العالمية:

الميزان التجاري			سعر الفائدة	معدل البطالة	التضخم		الناتج المحلي الإجمالي		البلد
latest			latest	latest	سنوي	شهري	سنوي	ربعي	
6-Jun	مليار دولار أمريكي	--50.8	%2.5 19-Jun	%3.6 7-Jun	%1.8 12-Jun	%0.1 10-Jun	%3.2 Q1	%3.2 Q1	الولايات المتحدة الأمريكية
18-Jun	مليار يورو	15.7	%0 6-Jun	%7.7 4-Jun	%1.2 18-Jun	%0.1 18-Jun	%1.2 Q1	%0.4 Q1	منطقة اليورو
10-Jun	مليار جنيه استرليني	-2.740	%0.75 20-Jun	%3.8 11-Jun	%2 19-Jun	%-0.3 19-Jun	%1.8 Q1	%0.5 Q1	بريطانيا
11-Jun	مليار دولار أمريكي	13.71	%7.5 14-Jun	%4.5 20-Jun	%5.1 6-Jun	%0.3 6-Jun	%0.5 Q1	%0.80 Q4	روسيا
10-Jun	مليار دولار أمريكي	41.66	%4.35 1-Apr	%3.67 Q1	%2.7 12-Jun	%0 12-Jun	%6.4 Q1	%1.4 Q1	الصين
18-Jun	مليار ين ياباني	-967.1	%-0.1 20-Jun	%2.4 30-May	%0.7 20-Jun	%0.0 20-Jun	%0.9 Q1	%0.6 Q1	اليابان
31-May	مليار دولار أمريكي	-2.98	%24 12-Jun	%14.1 17-Jun	%18.71 3-Jun	%0.95 3-Jun	%1.3 Q1	%-2.6 Q1	تركيا
10-Jun	مليار دولار أمريكي	-15.36	%5.75 4-Apr	%3.53 2018	%3.05 12-Jun	%0.57 12-Jun	%5.8 Q1	%1.60 Q4	الهند
6-Jun	مليار دولار أمريكي	3.34	%1.25 4-Jun	%5.2 13-Jun	%1.3 24-Apr	%0 24-Apr	%1.8 Q1	%0.4 Q1	استراليا
Apr	مليار دولار أمريكي	-3.88	%15.75 23-May	%8.1 15-May	%14.1 10-Jun	%1.1 10-Jun	%5.5 Q4	%5.3 Q3	مصر
12-Jun	مليون دولار أمريكي	-766.6	%4.75 1-Apr	%19 3-Jun	%0.1 11-Jun	%0.2 11-Jun	%1.8 Q4	%2 Q3	الأردن
Mar	مليار دولار أمريكي	-1.86	%10 Apr	%6.2 2018	%3.48 21-Jun	%0.12 21-Jun	%1 2018		لبنان