

التقرير الاقتصادي الأسبوعي

العدد 2019/05

جميع الحقوق محفوظة لمصرف سورية المركزي، لا يسمح بإعادة إصدار هذا التقرير، أو تعديله بأي شكل من الأشكال دون إذن خطي مسبق من مصرف سورية المركزي. ويشترط في حال الاقتباس منه الإشارة بصورة مرجعية صريحة إلى المصدر. وذلك تحت طائلة المساءلة القانونية وفقاً للقوانين النافذة المتعلقة بحماية حقوق المؤلف.

All Rights reserved to CBS, no part of this publication may be reproduced, distributed, or transmitted in any form or by any means including photocopying, recording or other electronic or mechanical methods without the prior written permission of the publisher, except in case of brief quotations with reference to the source. Under legal accountability according to copyright protection laws.

<b>For Correspondence and Enquiries</b>	للمراسلات والاستفسارات:
Central Bank of Syria	مصرف سورية المركزي
<b>Postal Address</b> El-Tajrida El-Maghrabye Square	العنوان البريدي ساحة التجريدة المغربية
P.O.BOX:2254, Damascus	دمشق ص.ب: 2254
<b>Web Site:</b>	الموقع الإلكتروني <a href="http://www.cb.gov.sy">www.cb.gov.sy</a>
<b>Economic Research and Public Statistics and Planning Directorate</b>	مديرية الأبحاث الاقتصادية والإحصاءات العامة والتخطيط
<b>E-mail</b>	البريد الإلكتروني <a href="mailto:research@cb.gov.sy">research@cb.gov.sy</a>
<b>Telephone</b>	هاتف +963 11 224 20 77
<b>Facsimile</b>	فاكس +963 11 224 20 77

## التقرير الاقتصادي الأسبوعي العدد 2019/05

### ملخص:

#### ❖ الاقتصاد السوري:

- استقرار سعر صرف الليرة السورية أمام الدولار الأمريكي، وانخفاض أسعار الذهب المحلية، مع ارتفاع في مؤشر سوق دمشق للأوراق المالية.
- رئاسة مجلس الوزراء؛ الموافقة على خطة تعزيز دور الوحدات الإدارية في الأزمات، ودعم مالي لمحافظة عدة، ووقف استثناءات نقل المشتقات النفطية.
- مصرف سورية المركزي؛ إصدار شهادات إيداع بالليرة السورية وفق طريقة سعر الفائدة الثابت للمصارف التقليدية العاملة في الجمهورية العربية السورية.

#### ❖ الاقتصادات العربية:

- تونس؛ انخفاض معدل التضخم في شهر كانون الثاني من عام 2019.
- المغرب؛ انخفاض معدل البطالة في عام 2018.
- مصر؛ ارتفاع الدين الخارجي والمحلي في الربع الثالث من عام 2018.
- الأردن؛ انخفاض صافي الاستثمار الأجنبي المباشر في الربع الثالث من عام 2018.

#### ❖ الاقتصادات العالمية:

- منطقة اليورو؛ انخفاض أسعار المنتجات الصناعية في شهر كانون الأول من عام 2018.
- ألمانيا؛ انخفاض الفائض التجاري في شهر كانون الأول من عام 2018.
- فرنسا؛ انخفاض العجز التجاري في شهر كانون الأول من عام 2018.
- سويسرا؛ ارتفاع معدل البطالة في شهر كانون الثاني من عام 2019.
- الولايات المتحدة الأمريكية؛ انخفاض كل من: مؤشر مديري المشتريات غير الصناعي، ومطالبات البطالة في شهر كانون الثاني من عام 2019.
- المملكة المتحدة؛ بنك إنجلترا يبقي على سعر الفائدة دون تغيير لعام 2019.
- روسيا؛ بنك روسيا يبقي على سعر الفائدة دون تغيير في شهر شباط من عام 2019.
- تركيا؛ ارتفاع معدل التضخم في شهر كانون الثاني من عام 2019.
- الهند؛ البنك الاحتياطي يخفض سعر الفائدة في شهر شباط من عام 2019.
- أستراليا؛ ارتفاع الفائض التجاري في شهر كانون الأول من عام 2018.
- صندوق النقد الدولي؛ بيان عن وضع أسس الإدارة الرشيدة للمالية العامة في العالم العربي.

#### ❖ أوراق عمل بحثية:

- صندوق النقد الدولي؛ استيراد المدخلات للتخفيف من تغير المناخ: حالة الإنتاجية الزراعية.
- صندوق النقد الدولي؛ استخدام البيانات في تقييم وتصميم نظم الإفلاس.

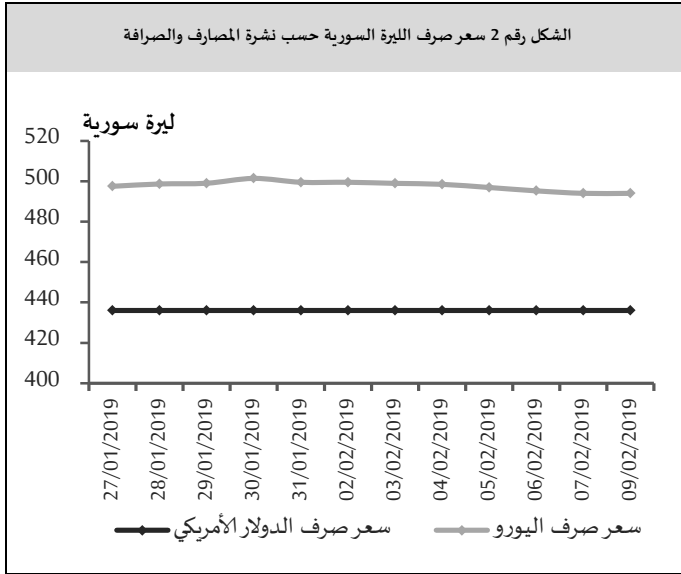
#### ❖ اقتصاد الأسبوع:

- ألمانيا؛ قوة الاقتصاد الألماني "صنع في ألمانيا".

مصرف سورية المركزي:

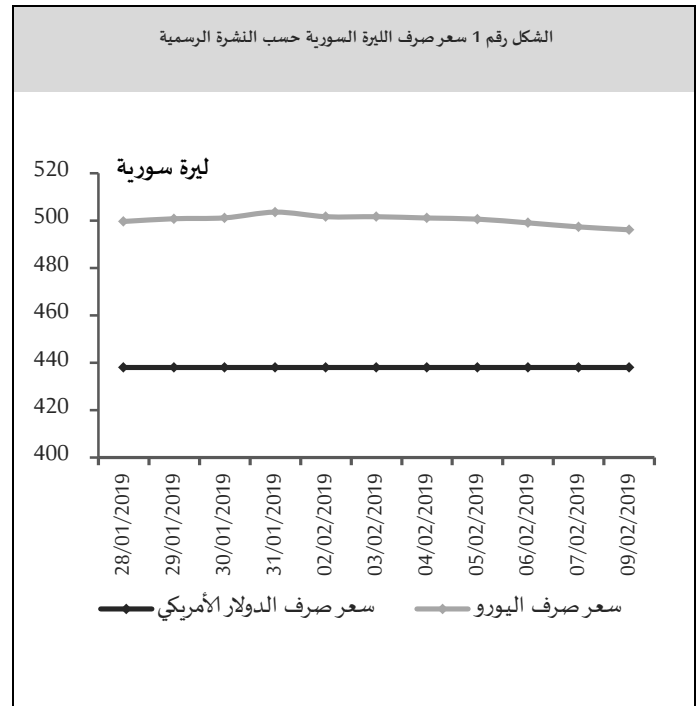
سعر صرف الليرة السورية مقابل العملات الرئيسية:

سعر الصرف حسب النشرة الرسمية الصادرة عن مصرف سورية المركزي:  
حافظ سعر صرف الليرة السورية على استقراره أمام الدولار الأمريكي خلال تداولاته الأسبوعية عند مستوى 438.00 ليرة سورية، بينما بلغ سعر صرف الليرة السورية مقابل اليورو 496.14 ليرة سورية في نهاية الأسبوع مقارنةً بمستوى 501.66 ليرة سورية في بداية الأسبوع مسجلاً ارتفاعاً قدره 5.52 ليرة سورية (بمعدل 1.10%)، (الشكل رقم 1).

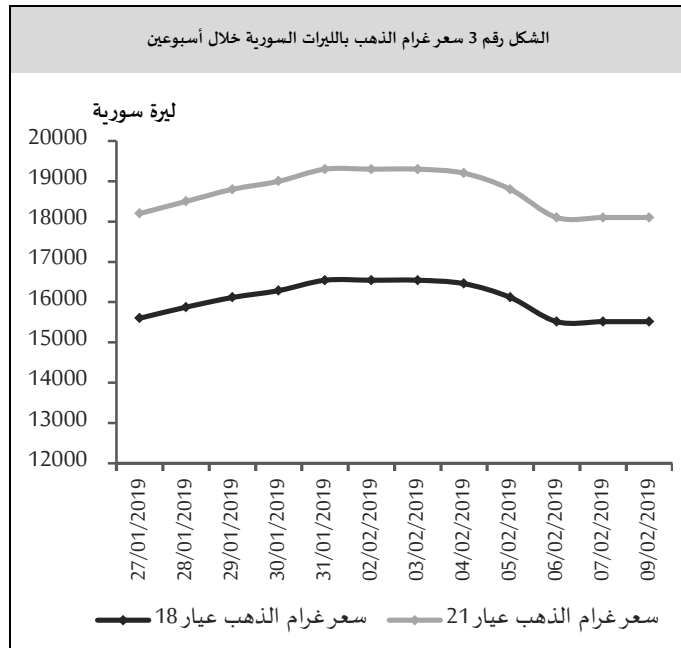


أسعار الذهب في السوق المحلي:

بلغ سعر غرام الذهب (عيار 18 قيراط) 15,515 ليرة سورية في نهاية الأسبوع مقارنةً بمستوى 16,543 ليرة سورية في بداية الأسبوع مسجلاً انخفاضاً قدره 1,028 ليرة سورية (بمعدل 6.21%)، وبلغ سعر غرام الذهب (عيار 21 قيراط) 18,100 ليرة سورية في نهاية الأسبوع مقارنةً بمستوى 19,300 ليرة سورية في بداية الأسبوع مسجلاً انخفاضاً قدره 1,200 ليرة سورية (بمعدل 6.22%)، (الشكل رقم 3).

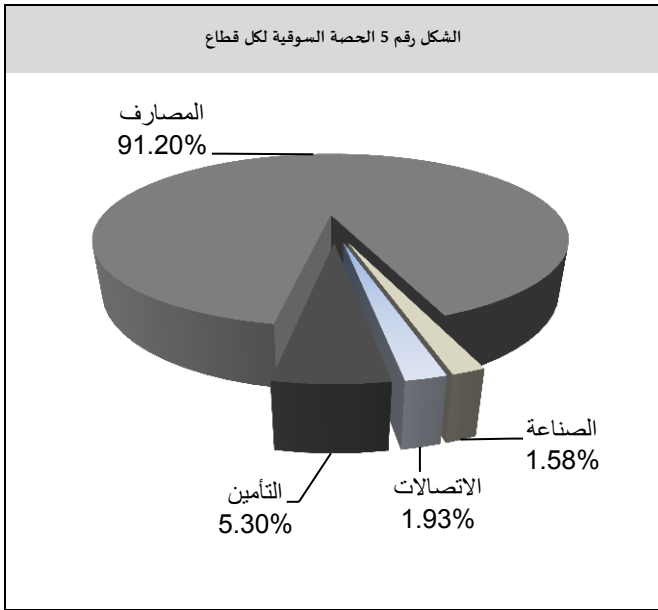


سعر الصرف حسب نشرة المصارف والصرافة الصادرة عن مصرف سورية المركزي:  
استقر سعر صرف الليرة السورية خلال تداولاته الأسبوعية لدى القطاع المصرفي أمام الدولار الأمريكي عند مستوى 436.00 ليرة سورية للدولار الأمريكي، بينما بلغ سعر صرف الليرة السورية مقابل اليورو 494.01 ليرة سورية في نهاية الأسبوع مقارنةً بمستوى 498.96 ليرة سورية في بداية الأسبوع مسجلاً ارتفاعاً قدره 4.95 ليرة سورية (بمعدل 0.99%) (الشكل رقم 2).



المصدر: الجمعية الحرفية للصياغة وصنع المجوهرات والأحجار الكريمة بدمشق، مصرف سورية المركزي.

الأسبوع الحالي من مستوى 85.56% في تداولات الأسبوع السابق، وارتفعت حصة قطاع التأمين إلى مستوى 5.30% في الأسبوع الحالي من مستوى 0.64% في تداولات الأسبوع السابق، وارتفعت حصة قطاع الصناعة إلى مستوى 1.58% في الأسبوع الحالي من مستوى 0% في تداولات الأسبوع السابق، بينما انخفضت حصة قطاع الاتصالات إلى مستوى 1.93% في الأسبوع الحالي من مستوى 13.80% في تداولات الأسبوع السابق، في حين لم يجر أي تداول على قطاعات الزراعة والخدمات.

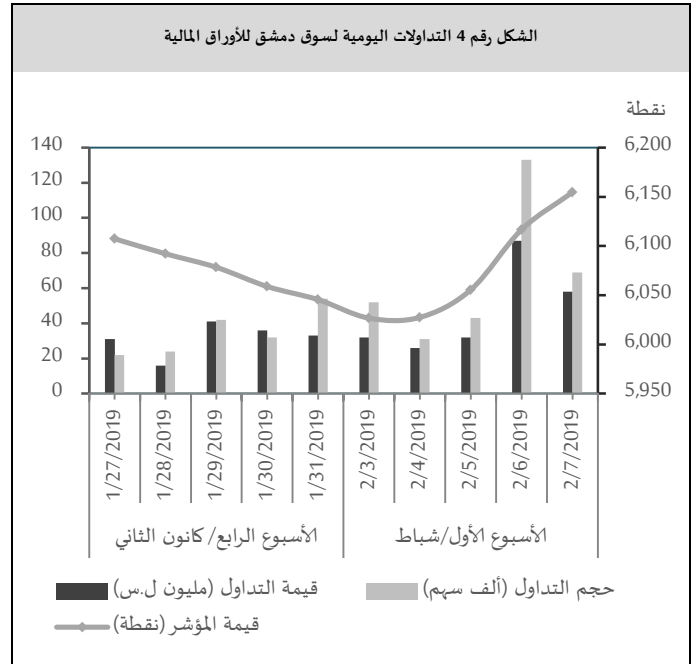


المصدر سوق دمشق للأوراق المالية، مصرف سورية المركزي.

وجاء ترتيب الشركات من حيث نسب الاستحواذ وحجم التداول على النحو الآتي؛ بنك سورية الدولي الإسلامي متصدراً بنسبة استحواذ 55.24% وحجم تداول 152,494 سهم، وبنك بيمو السعودي الفرنسي بنسبة استحواذ 8.73% وحجم تداول 20,527 سهم، وبنك البركة سورية بنسبة استحواذ 7.22% وحجم تداول 11,804 سهم، وبنك الشام بنسبة استحواذ 6.54% وحجم تداول 24,470 سهم، وبنك قطر الوطني سورية بنسبة استحواذ 4.85% وحجم تداول 28,537 سهم، وفرنسبنك سورية بنسبة استحواذ 4.24% وحجم تداول 26,600 سهم، والشركة المتحدة للتأمين بنسبة استحواذ 3.06% وحجم تداول 14,625 سهم، وبنك سورية والخليج بنسبة استحواذ 2.58% وحجم تداول 27,586 سهم، والعقيلة (العدد 2019/05)

### سوق دمشق للأوراق المالية:

سجل المؤشر العام لسوق دمشق للأوراق المالية (DWX) ارتفاعاً إلى مستوى 6,154.61 نقطة مقارنةً بمستوى 6,045.49 نقطة في تداولات الأسبوع السابق بنسبة ارتفاع بلغت 1.80%. ويعود هذا الارتفاع في المؤشر العام لسوق دمشق إلى ارتفاع أسهم 7 شركات هي: بنك سورية الدولي الإسلامي بنسبة ارتفاع بلغت 10.33%، وبنك قطر الوطني بنسبة ارتفاع بلغت 6.34%، والشركة المتحدة للتأمين بنسبة ارتفاع بلغت 3.34%، وبنك البركة سورية بنسبة ارتفاع بلغت 2.61%، وبنك الشام بنسبة ارتفاع بلغت 1.86%، وفرنسبنك سورية بنسبة ارتفاع بلغت 1.72%، وبنك بيمو السعودي الفرنسي بنسبة ارتفاع بلغت 0.75%، هذا وقد سجلت قيمة التداولات الأسبوعية الإجمالية ارتفاعاً إلى مستوى 236 مليون ليرة سورية مقارنةً بمستوى 156 مليون ليرة سورية في تداولات الأسبوع السابق، كما ارتفع حجم التداول إلى مستوى 331 ألف سهم مقارنةً بمستوى 176 ألف سهم في تداولات الأسبوع السابق، وقد شملت هذه التداولات 397 صفقة مقارنةً بـ 291 صفقة في الأسبوع السابق.



المصدر سوق دمشق للأوراق المالية، مصرف سورية المركزي.

واستمر قطاع المصارف بالسيطرة على الحصة الأكبر من تداولات السوق، حيث ارتفعت حصته إلى مستوى 91.20% في

وطلب من الوزارات المعنية إعداد تقارير أسبوعية عن مدى التقدم في تنفيذ كل اتفاقية وعرضها على مجلس الوزراء.

مصرف سورية المركزي؛ إصدار شهادات إيداع بالليرة السورية وفق طريقة سعر الفائدة الثابت للمصارف التقليدية العاملة في الجمهورية العربية السورية:

أعلن مصرف سورية المركزي لأول مرة في تاريخ سورية عن طرحه شهادات إيداع بالليرة السورية -الإصدار رقم (1)- وفق طريقة سعر الفائدة الثابت للاكتتاب عليها من قبل المصارف التقليدية العاملة في سورية، حيث سيتم الإصدار بقيمة اسمية 100 مليون ليرة سورية للشهادة، وسعر فائدة 4.5% وسيتم على أساسه احتساب القيمة بعد الخصم، وبأجل لمدة عام. ويحدد تاريخ استحقاق الشهادة لعام واحد من تاريخ التسوية المحدد بتاريخ 2019-02-21، والحد الأدنى لعدد الشهادات المسموح للاكتتاب بها للجهة المؤهلة الواحدة 5 شهادات والحد الأقصى بما لا يتجاوز 10% من حجم السيولة لكل مصرف. ويهدف المصرف المركزي من إصدار هذه الشهادات إلى إدارة السيولة المحلية في إطار تنفيذه للسياسة النقدية، وتشجيع المصارف على استقطاب المزيد من الودائع إلى القطاع المصرفي، حيث ستوفر هذه الشهادات قناة جديدة تضاف إلى قنوات التوظيف المتاحة أمام المصارف التقليدية العاملة.

#### الاقتصادات العربية:

تونس؛ انخفاض معدل التضخم في شهر كانون الثاني من عام 2019:

انخفض معدل التضخم السنوي في تونس في شهر كانون الثاني من عام 2019 ليصل إلى 7.1% مقارنةً بـ 7.5% في شهر كانون الأول من عام 2018، وكان البنك المركزي التونسي قد رفع سعر الفائدة الرئيس في عام 2018 بمقدار 100 نقطة أساس إلى 6.75%، بهدف معالجة التضخم.

للتأمين التكافلي بنسبة استحواذ 1.98% وحجم تداول 11,248 سهم، وشركة سيريتل موبايل تيليكوم بنسبة استحواذ 1.93% وحجم تداول 572 سهم، في حين لم تتجاوز نسب الاستحواذ بالنسبة للشركات الأخرى 1.60%.

#### الاقتصاد المحلي:

##### المستجدات الاقتصادية المحلية:

رئاسة مجلس الوزراء؛ الموافقة على خطة تعزيز دور الوحدات الإدارية في الأزمات، ودعم مالي لمحافظة عدة، ووقف استثناءات نقل المشتقات النفطية:

وافق مجلس الوزراء على خطة وزارة الإدارة المحلية والبيئة لتعزيز دور الوحدات الإدارية ومجالسها المحلية في الأزمات على المستويات كافة، وتضمنت الخطة تأهيل وتدريب رؤساء وأعضاء مجالس الوحدات الإدارية لتفعيل دورها ومساهمتها التنموية باعتبارها الجهة الأولى المعنية بالتنمية في كل منطقة والأقدر على الاستثمار الأمثل لمقوماتها زراعياً وصناعياً وحرفياً وسياحياً وعمرانياً، وطلب من المحافظين إعداد خطة مرنة لتعزيز دور الوحدات الإدارية في وقت الأزمات وخارجها. وقرر وقف الاستثناءات المتعلقة بنقل المشتقات النفطية وتداولها، حيث وجه المجلس لمعالجة التوزيع غير المدروس مع مراعاة عدد السكان في كل منطقة وضبط حركة نقل هذه المشتقات بما يحقق عدالة التوزيع في جميع المناطق، واستثنى الاحتياجات الأساسية للمواطنين من ترشيد عقود الشراء بالقطع الأجنبي. ووافق على تخصيص كل من محافظات حلب، واللاذقية، وطرطوس، وحمص بمبلغ مليار ليرة سورية لكل محافظة لدعم الوحدات الإدارية لتنفيذ المشاريع الخدمية فيها على أن تراعى الحاجات الفعلية الخدمية والتنموية في الوحدة الإدارية.

وفي مجال تعزيز العلاقات مع الدول الصديقة؛ أقر المجلس البرنامج التنفيذي لاتفاقيات التعاون الاقتصادي، والثقافي، والسياحي، والتعليمي التي تم توقيعها في دمشق مؤخراً بين الجمهورية العربية السورية والجمهورية الإسلامية في إيران،

إلى انخفاض أسعار الطاقة بنسبة 2.6%، والسلع الوسيطة بنسبة 0.4%.

ألمانيا؛ انخفاض الفائض التجاري في شهر كانون الأول من عام 2018:

انخفض الفائض التجاري الألماني ليصل إلى 13.9 مليار يورو في شهر كانون الأول من عام 2018 مقارنةً بـ 18.4 مليار يورو في الشهر ذاته من العام السابق. وهذا أقل فائض تجاري منذ شهر كانون الثاني من عام 2016، ويعود ذلك إلى انخفاض الصادرات، التي انخفضت بنسبة 4.5% لتصل إلى 96.1 مليار يورو، بينما بقيت الواردات دون تغيير عند 82.1 مليار يورو.

فرنسا؛ انخفاض العجز التجاري في شهر كانون الأول من عام 2018:

انخفض العجز التجاري الفرنسي ليصل إلى 4.7 مليار يورو في شهر كانون الأول من عام 2018 مقارنةً بـ 4.8 مليار يورو في الشهر السابق من العام ذاته، حيث ارتفعت الصادرات بنسبة 2.2% لتصل إلى 42.5 مليار يورو، وارتفعت الواردات بنسبة 1.7% لتصل إلى 47.1 مليار يورو.

سويسرا؛ ارتفاع معدل البطالة في شهر كانون الثاني من عام 2019:

ارتفع معدل البطالة في سويسرا ليصل إلى 2.8% في شهر كانون الثاني من عام 2019 مقارنةً بـ 2.7% في شهر كانون الأول من عام 2018. وهو أعلى معدل للبطالة منذ شهر آذار في عام 2018، حيث ارتفع عدد العاطلين عن العمل بمقدار 4,301 شخص ليصل إلى 123,96 ألف شخص مقارنةً بـ 119,666 ألف شخص في شهر كانون الأول من عام 2018.

#### الاقتصاد الأمريكي:

الولايات المتحدة الأمريكية: انخفاض مؤشر مديري المشتريات غير الصناعي في شهر كانون الثاني من عام 2019: انخفض مؤشر مديري المشتريات غير الصناعي الصادر في الولايات المتحدة الأمريكية إلى 56.7 نقطة في شهر كانون الثاني من عام 2019 مقارنةً بـ 58 نقطة في شهر كانون الأول من عام

المغرب؛ انخفاض معدل البطالة في عام 2018:

انخفض معدل البطالة ليصل إلى 9.8% في عام 2018 مقارنةً بـ 10.2% في العام السابق. حيث بلغ عدد الوظائف الجديدة 112 ألف وظيفة في عام 2018، مقارنةً بـ 86 ألف وظيفة في العام السابق، منها 65 ألف وظيفة في قطاع الخدمات، و 15 ألف في قطاع الإنشاءات، و 13 ألف في قطاع الصناعات التحويلية.

مصر؛ ارتفاع الدين الخارجي والمحلي في الربع الثالث من عام 2018:

ارتفع حجم الدين الخارجي في مصر ليصل إلى 93.13 مليار دولار أمريكي في الربع الثالث من عام 2018 مقارنةً بـ 92.64 مليار دولار أمريكي في الربع السابق من العام ذاته. كما ارتفع إجمالي الدين العام المحلي إلى 220.59 مليار دولار أمريكي في الربع الثالث من عام 2018 مقارنةً بـ 210.60 مليار دولار أمريكي في الربع السابق من العام ذاته.

الأردن؛ انخفاض صافي الاستثمار الأجنبي المباشر في الربع الثالث من عام 2018:

انخفض صافي الاستثمار الأجنبي المباشر في الأردن على أساس سنوي بنسبة 47.7% ليصل إلى 221.8 مليون دولار أمريكي في الربع الثالث من عام 2018 مقارنةً بـ 425.11 مليون دولار أمريكي في الربع ذاته من العام السابق، ويعود ذلك إلى حالة الترقب من قبل المستثمرين مع استمرار التوترات السياسية في الدول المحيطة.

#### الاقتصاد الأوروبي:

منطقة اليورو؛ انخفاض أسعار المنتجات الصناعية في شهر كانون الأول من عام 2018:

انخفضت أسعار المنتجات الصناعية بنسبة 0.8% في شهر كانون الأول من عام 2018، مقارنةً بانخفاض بنسبة 0.3% في الشهر السابق من العام ذاته، ومن خلال مقارنته مع شهر كانون الأول من عام 2017 انخفض بنسبة 0.3%، ويعود ذلك

السابقة البالغة 1.7% وسط مخاوف مستمرة حول ملف خروج بريطانيا من الاتحاد الأوروبي، كما توقع أن ينخفض معدل التضخم إلى أقل من الهدف الذي حددته لجنة السياسة النقدية بنسبة 2%. ويعود ذلك بصورة رئيسة إلى الانخفاض الحاد في أسعار البنزين.

#### الاقتصاد الروسي:

بنك روسيا يبقي على سعر الفائدة دون تغيير في شهر شباط من عام 2019:

أبقى بنك روسيا المركزي على سعر الفائدة عند مستوى 7.75% في 8 شباط من عام 2019، بعد ارتفاع غير متوقع بمقدار 25 نقطة أساسية في الجلسة السابقة بتاريخ 2018/12/14 بهدف الحد من مخاطر التضخم بعد زيادة ضريبة القيمة المضافة الشهر الماضي، ويتوقع صانعو السياسات النقدية أن يتراوح التضخم السنوي بين 5.0% و5.5% في نهاية عام 2019، وأن يعود إلى 4% في النصف الأول من عام 2020، علماً أن معدل التضخم السنوي الحالي هو 5% في شهر كانون الثاني من عام 2019.

#### الاقتصاد الآسيوي:

تركيا: ارتفاع معدل التضخم في شهر كانون الثاني من عام 2019:

ارتفع معدل التضخم في تركيا على أساس سنوي ليصل إلى 20.35% في شهر كانون الثاني من عام 2019، مقارنةً بـ 20.30% في شهر كانون الأول من عام 2018، وبصورة تفوق توقعات السوق التي كانت تشير إلى ارتفاعه إلى 20.29%. ويعود ذلك إلى ارتفاع أسعار المواد الغذائية.

الهند: البنك الاحتياطي يخفض سعر الفائدة في شهر شباط من عام 2019:

خفض البنك الاحتياطي الهندي سعر الفائدة الرئيس بمقدار 25 نقطة أساس بصورة غير متوقعة ليصل إلى 6.25% في 7 شباط من عام 2019، حيث لا يزال معدل التضخم والبالغ

2018، وبأقل من توقعات السوق التي أشارت إلى 57.2 نقطة، وقد أشارت القراءة إلى أضعف توسع في قطاع الخدمات خلال ستة أشهر.

الولايات المتحدة الأمريكية: انخفاض العجز التجاري في شهر تشرين الثاني من عام 2018:

انخفض العجز التجاري الأمريكي ليصل إلى 49.3 مليار دولار أمريكي في شهر تشرين الثاني من عام 2018 مقارنةً بـ 55.7 مليار دولار أمريكي في الشهر السابق من العام ذاته، حيث انخفضت الصادرات بنسبة 0.6% إلى 209.8 مليار دولار أمريكي، وانخفضت الواردات بنسبة 2.9% إلى 259.1 مليار دولار أمريكي.

الولايات المتحدة الأمريكية: انخفاض مطالبات البطالة في شهر كانون الثاني من عام 2019:

انخفض عدد الأمريكيين الذين قاموا بملء إعلانات البطالة بمقدار 19 ألفاً ليصل إلى 234 ألفاً في الأسبوع المنتهي في 2 شباط من عام 2019، مقارنةً بقراءة الأسبوع السابق غير المعدلة والبالغة 253 ألف، وبصورة تفوق توقعات السوق التي أشارت إلى انخفاضه إلى 221 ألف.

المكسيك: انخفاض معدل التضخم في شهر كانون الثاني من عام 2019:

انخفض معدل التضخم السنوي في المكسيك ليصل إلى 4.37% في شهر كانون الثاني من عام 2019، مقارنةً بـ 4.83% في شهر كانون الأول من عام 2018، وهو أدنى معدل للتضخم منذ شهر كانون الأول من عام 2016، ويعود ذلك إلى انخفاض تكلفة كل من الطاقة، والمواد الغذائية، والمشروبات، والتبغ.

#### الاقتصاد البريطاني:

بنك إنجلترا يبقي على سعر الفائدة دون تغيير لعام 2019:

أبقى بنك إنجلترا على سعر الفائدة عند مستوى 0.75% خلال اجتماعه الأول لعام 2019، وأعاد التأكيد على تعهده برفع أسعار الفائدة على نحو تدريجي ومحدود، وخفض البنك توقعاته للنمو الاقتصادي لعام 2019 إلى 1.2% بعد توقعاته

وجود مؤسسات مملوكة للدولة في بعض البلدان لديها مستويات عالية من الاقتراض خارج الميزانية أيضاً. ويؤدي معالجة هذه المخاطر التي تواجه المالية العامة إلى تعزيز مصداقية الميزانية وشفافيتها، إضافة إلى كبح الفساد، وتشير الحوكمة إلى الأطر والممارسات المؤسسية في القطاع العام، حيث تشكل المؤسسات القوية عاملاً حيوياً لتحقيق الشرعية، وتعزيز فهم المواطنين لأهداف السياسات بصورة أوضح، وإعطائهم صوتاً أقوى للتعبير عن الرأي، وكسب مساندتهم لسياسة المالية العامة. فالمؤسسات الضعيفة تعني ركيزة ضعيفة للسياسات التي يمكن أن تتصدع وتتداعى بسبب عدم كفاية الشرعية، والمساءلة العامة، وتفسح المجال أمام الفساد. فالفساد هو عامل الإرباك الأكبر لسياسة المالية العامة، ودون الثقة في عدالة النظام الضريبي؛ تزداد صعوبة تعبئة الإيرادات اللازمة للإنفاق على الاحتياجات الضرورية في مجالات الصحة والتعليم والحماية الاجتماعية. وتتطلب معالجة ضعف الحوكمة والفساد زيادة شفافية المالية العامة، وتسليط الضوء على كل جوانب الميزانية والحسابات العامة.

#### أسواق المال العربية والدولية:

##### البورصة العربية:

تباينت أسواق المال العربية في نهاية تداولاتها الأسبوعية، حيث ارتفع المؤشر الرئيس للبورصة المصرية EGX30 بنسبة بلغت 4.44% مسجلاً 14,753.68 نقطة بدعم من قطاعات الاتصالات، والصناعة، والعقارات، وارتفع المؤشر العام الأردني AMGNRLX بنسبة بلغت 1.07% مسجلاً 1,972.47 نقطة بدعم من قطاعات المصارف، والخدمات، والصناعة، وارتفع المؤشر العام السعودي TASI بنسبة بلغت 0.62% مسجلاً 8,612.84 نقطة بدعم من قطاعات الخدمات، والزراعة، والصناعة، بينما انخفض مؤشر سوق دبي المالي DFMGI بنسبة بلغت 0.97% مسجلاً 2,542.67 نقطة بضغط من قطاعات المالية، والمصارف، والعقارات، وانخفض المؤشر الرئيس للبورصة المغربية MASI بنسبة بلغت 0.03% مسجلاً

2.05% في شهر كانون الثاني من عام 2019 أدنى بكثير من هدفه الوسطي عند مستوى 4%.

أستراليا: ارتفاع الفائض التجاري في شهر كانون الأول من عام 2018:

ارتفع الفائض التجاري لأستراليا ليصل إلى 2.61 مليار دولار أمريكي في شهر كانون الأول من عام 2018، مقارنةً بـ1.60 مليار دولار أمريكي في الشهر السابق من العام ذاته، حيث انخفضت الصادرات بنسبة 2% لتصل إلى 26.88 مليار دولار أمريكي، في حين انخفضت الواردات بنسبة 6% لتصل إلى 24.27 مليار دولار أمريكي.

#### المنظمات والبيئات الدولية:

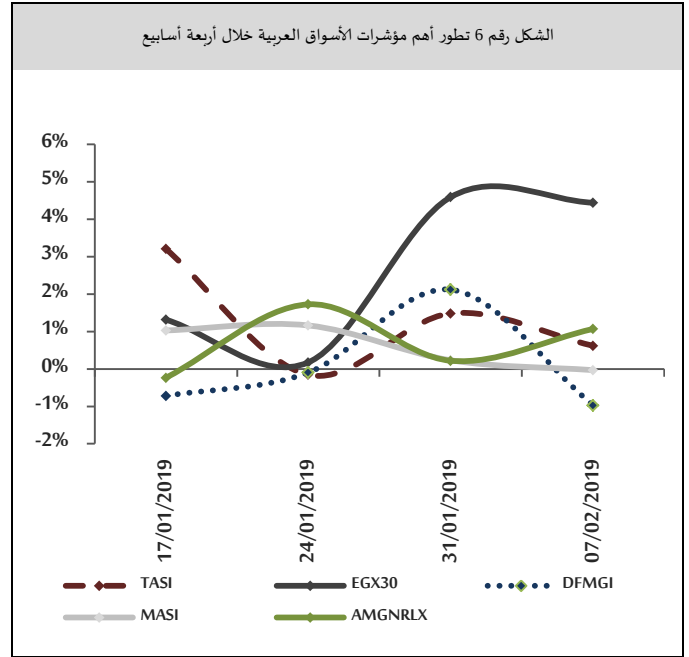
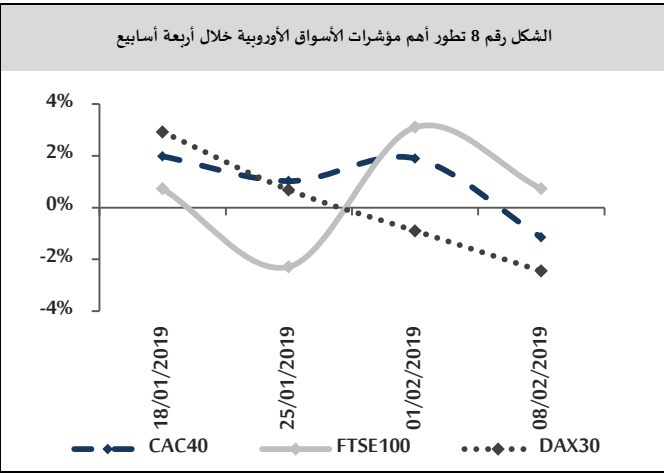
صندوق النقد الدولي: بيان عن وضع أسس الإدارة الرشيدة للمالية العامة في العالم العربي:

تعتبر كل من الأطر القوية للمالية العامة، والحوكمة الرشيدة والشفافية ركيزتين أساسيتين من ركائز الإدارة الرشيدة للمالية العامة؛ وتعني أطر المالية العامة مجموعة القوانين والترتيبات المؤسسية والإجراءات اللازمة لتحقيق أهداف سياسة المالية العامة لبلد ما، وتسمح هذه الأطر للحكومات بالتخطيط لميزانياتها في المدى المتوسط بصورة تعكس أهدافاً واضحة، ومتناسقة، وذات مصداقية. ومن مواطن الضعف في هذا المجال الرؤية قصيرة المدى، ونقص المصداقية. فبالنسبة للرؤية قصيرة المدى؛ تحتاج سياسة المالية العامة إلى توجه متوسط الأجل لأن النمو المستدام هو هدف متوسط الأجل بطبيعته، حيث يزيد التركيز على الأفق الآني من صعوبة تنفيذ الإصلاحات المهمة والتي تحتاج أجلاً أطولاً في مجالات مثل معالجة ارتفاع أجور القطاع العام، وتصميم نظم فعالة للحماية الاجتماعية، والتخلص من الدعم الضار على أسعار الوقود. بينما تتعلق مصداقية المالية العامة بعوامل مثل مبالغ الإنفاق الكبيرة التي لا تدرج في الميزانية، وضعف إدارة المخاطر، حيث ينتشر توجيه موارد الثروة السيادية لتمويل المشروعات مباشرة دون المرور على عملية الموازنة العادية، إضافة إلى



مسجلاً 7,071.18 نقطة بدعم من قطاعات الصناعة، والنفط، والمالية، بينما انخفض مؤشر DAX30 الألماني بنسبة 2.45% مسجلاً 10,906.78 نقطة بضغط من قطاعات الخدمات، والموارد الأساسية، والتكنولوجيا، وانخفض مؤشر CAC40 الفرنسي بنسبة بلغت 1.15% مسجلاً 4,961.64 نقطة بضغط من قطاعات المالية العامة، والصناعة، والخدمات.

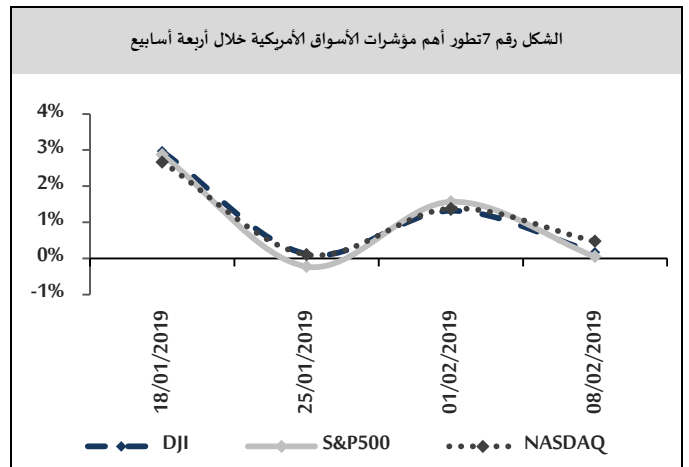
11,347.05 نقطة بضغط من قطاعات الصناعة، والعقارات، والمصارف.



الأسهم الآسيوية:  
تباينت الأسواق المالية الآسيوية في نهاية تداولاتها الأسبوعية، حيث ارتفع مؤشر S&P/ASX200 الأسترالي بنسبة بلغت 3.56% مسجلاً 6,071.50 نقطة بدعم من قطاعات الطاقة، والخدمات، والطاقة، وارتفع المؤشر الرئيس للبورصة الهندية NSEI50 بنسبة بلغت 0.46% مسجلاً 10,943.60 نقطة بدعم من قطاعات الخدمات، والتكنولوجيا، والسلع الاستهلاكية، بينما انخفض مؤشر NIKIE225 الياباني بنسبة بلغت 2.19% مسجلاً 20,333.17 نقطة بضغط من قطاعات النفط، والصناعة، والكيمائيات، ولم يجر أي تداول على مؤشر شنغهاي المركب الصيني SSEC، بمناسبة عيد رأس السنة الصينية أو عيد الربيع.

#### الأسهم الأمريكية:

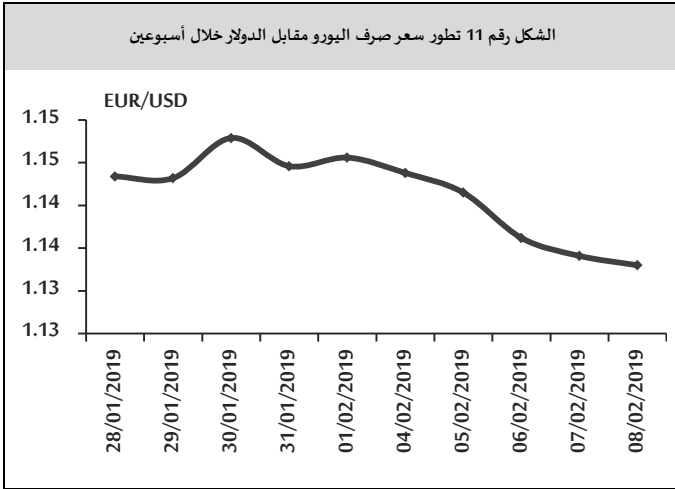
ارتفعت الأسواق المالية الأمريكية في نهاية تداولاتها الأسبوعية، حيث سجلت أرباحاً في قطاعات التكنولوجيا، والصناعة، والخدمات، فأغلق مؤشر NASDAQ مرتفعاً بنسبة بلغت 0.47% مسجلاً 7,298.20 نقطة، وارتفع مؤشر DJI بنسبة بلغت 0.17% مسجلاً 25,106.33 نقطة، كما ارتفع مؤشر S&P500 بنسبة بلغت 0.05% مسجلاً 2,707.88 نقطة.



#### الأسهم الأوروبية:

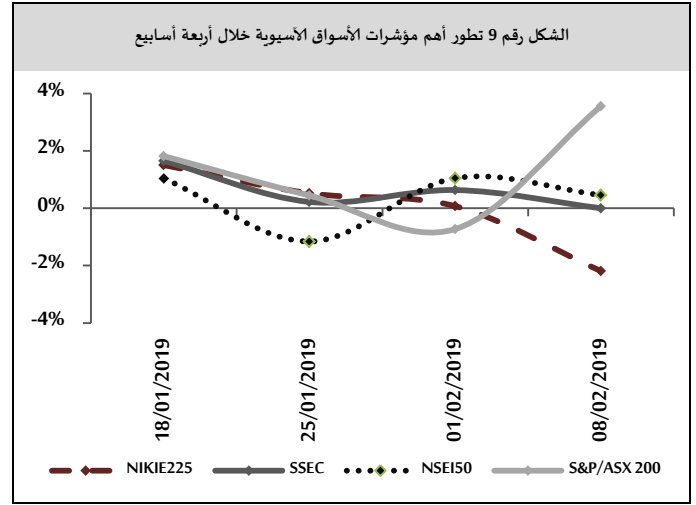
تباينت الأسواق المالية الأوروبية في نهاية تداولاتها الأسبوعية، حيث ارتفع مؤشر FTSE100 البريطاني بنسبة بلغت 0.73%

منتصف الأسبوع وآخره ليغلق عند مستوى 1.1330 دولار أمريكي لليورو مع استمرار البيانات الاقتصادية الضعيفة<sup>2</sup>.



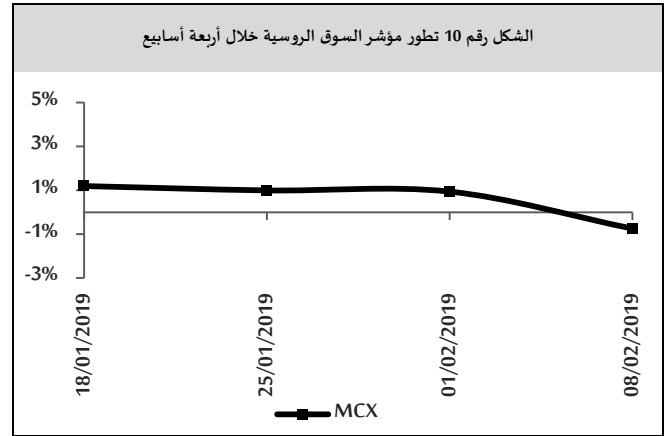
### الجنيه الإسترليني:

تابع الجنيه انخفاضه في بداية تداولاته الأسبوعية مسجلاً 1.3037 دولار أمريكي للجنيه بعد أن أغلق منخفضاً في الأسبوع السابق (عند مستوى 1.3086 دولار أمريكي للجنيه) وسط بيانات بريطانية ضعيفة<sup>3</sup>، وتابع الجنيه انخفاضه في تداولات منتصف الأسبوع مسجلاً 1.2934 دولار أمريكي للجنيه وسط بيانات اقتصادية بريطانية ضعيفة<sup>4</sup> مع استمرار حالة القلق بشأن خروج بريطانيا من الاتحاد الأوروبي، في حين ارتفع الجنيه في آخر جلسات التداول الأسبوعية ارتفاعاً طفيفاً مغلقاً عند مستوى 1.2948 دولار أمريكي للجنيه وسط تفاؤل الأسواق لتوصل إلى اتفاق بين الحكومة البريطانية والبرلمان البريطاني حول ملف خروج بريطانيا من الاتحاد الأوروبي.



### الأسهم الروسية:

أغلقت بورصة موسكو تداولاتها الأسبوعية على انخفاض، حيث انخفض مؤشر MCX بنسبة بلغت 0.75% مسجلاً 2,502.82 نقطة، بضغط من قطاعات النفط والغاز الطبيعي، والخدمات، والاتصالات.



### أسعار العملات:

#### اليورو:

افتتح اليورو تداولاته الأسبوعية منخفضاً عند مستوى 1.1434 دولار أمريكي لليورو بعد أن أغلق في الأسبوع السابق مرتفعاً (عند مستوى 1.1456 دولار أمريكي لليورو) وسط بيانات اقتصادية أوروبية ضعيفة<sup>1</sup>، وتابع انخفاضه في تداولات

<sup>1</sup> انخفضت أسعار المنتجات الصناعية بنسبة 0.8% في شهر كانون الأول من عام 2018، مقارنةً بانخفاض بنسبة 0.3% في الشهر السابق من العام ذاته، ومن خلال مقارنته مع شهر كانون الأول من عام 2017 انخفض بنسبة 0.3%، ويعود ذلك إلى انخفاض أسعار الطاقة بنسبة 2.6%، والسلع الوسيطة بنسبة 0.4%.

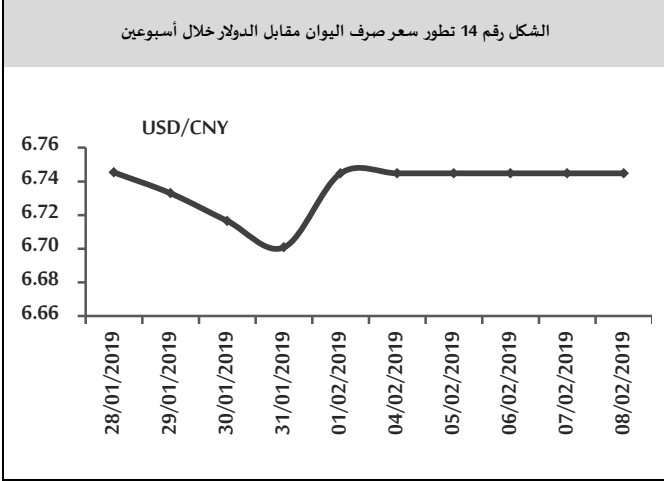
<sup>2</sup> انخفضت مبيعات التجزئة بنسبة 1.6% في شهر كانون الأول من عام 2018، مقارنةً بارتفاعها بنسبة 0.8% في الشهر السابق من العام ذاته، ويعود ذلك إلى انخفاض مبيعات السلع غير الغذائية بنسبة 2.7%، وبنسبة 0.3% لكل من السلع الغذائية، والمشروبات.

<sup>3</sup> انخفض مؤشر مديري المشتريات لقطاع البناء في المملكة المتحدة إلى 50.6 نقطة في شهر كانون الثاني من عام 2019، مقارنةً بـ 52.8 نقطة في الشهر السابق من العام السابق.

<sup>4</sup> انخفض مؤشر مديري المشتريات للقطاع الخدمي إلى 50.1 نقطة في شهر كانون الثاني من عام 2019، مقارنةً بـ 50.2 نقطة في الشهر السابق من عام 2018.

### اليوان الصيني:

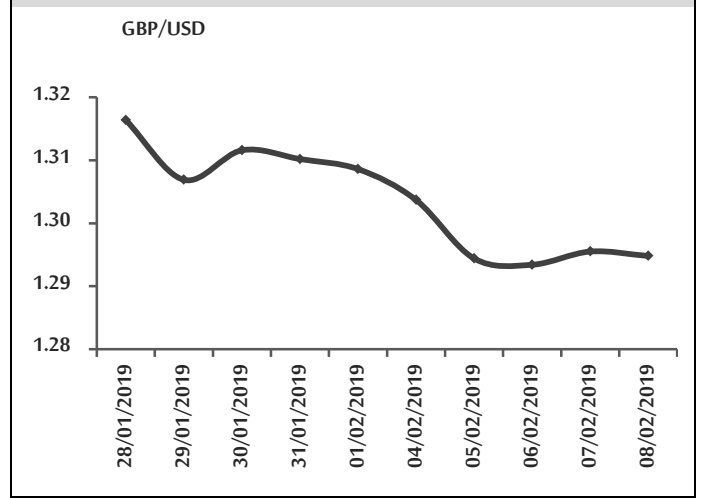
استقر اليوان خلال تداولاته الأسبوعية عند مستوى 6.7448 يوان للدولار الأمريكي، وهو مستوى إغلاقه في الأسبوع السابق، حيث لم يجر أي تداول على اليوان بسبب عطلة رأس السنة وفق التقييم الصيني.



### الذهب:

تابع الذهب انخفاضه في بداية تداولاته الأسبوعية مسجلاً 1,319.30 دولار أمريكي للأونصة بعد أن أغلق منخفضاً في الأسبوع السابق (عند مستوى 1,322.10 دولار أمريكي للأونصة)، مع انحسار العزوف عن المخاطرة وسط دلائل على تقدم في محادثات التجارة بين الولايات المتحدة والصين، وتابع الذهب انخفاضه في تداولات منتصف الأسبوع مسجلاً 1,314.40 دولار أمريكي للأونصة مع استمرار ترقب المستثمرين لأي قرار يخرج عن المباحثات التجارية بين الولايات المتحدة والصين، بينما ارتفع الذهب في تداولات نهاية الأسبوع مغلقاً عند مستوى 1,318.50 دولار أمريكي للأونصة وسط ارتفاع الطلب على الذهب مع مخاوف حول نمو الاقتصاد العالمي خلال عام 2019.

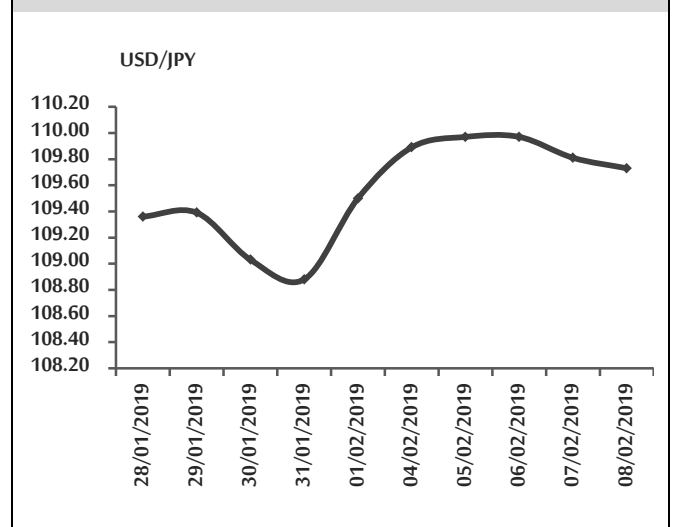
الشكل رقم 12 تطور سعر صرف الجنيه الإسترليني مقابل الدولار خلال أسبوعين



### الين:

تابع الين انخفاضه في بداية تداولاته الأسبوعية مسجلاً 109.89 ين للدولار الأمريكي بعد أن أغلق منخفضاً في الأسبوع السابق (109.50 ين للدولار الأمريكي) وسط انخفاض الطلب عليه مع ارتفاع مؤشرات الأسهم اليابانية، وتابع الين انخفاضه في تداولات منتصف الأسبوع مسجلاً 109.97 ين للدولار الأمريكي وسط بيانات يابانية ضعيفة<sup>1</sup>، في حين ارتفع الين في تداولات نهاية الأسبوع ليغلق عند مستوى 109.73 ين للدولار الأمريكي وسط بيانات اقتصادية يابانية جيدة<sup>2</sup>.

الشكل رقم 13 تطور سعر صرف الين الياباني مقابل الدولار خلال أسبوعين



<sup>1</sup> انخفض مؤشر نمو القاعدة النقدية الصادر من قبل بنك اليابان إلى 4.7% في شهر كانون الثاني من عام 2019، مقارنةً بـ 4.8% في الشهر السابق من العام السابق.

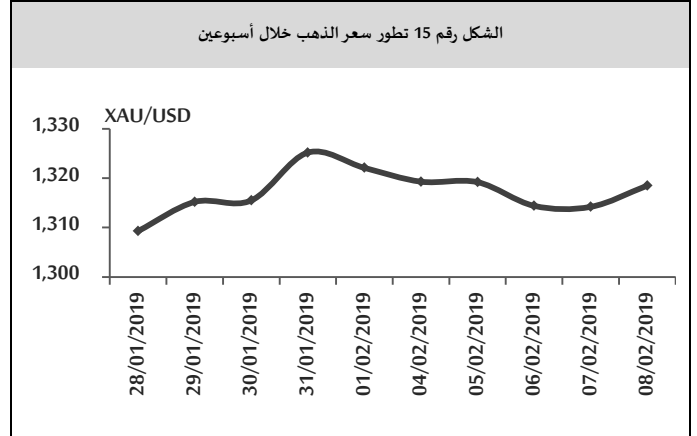
<sup>2</sup> ارتفع مؤشر متوسط الأجور بنسبة 1.8% في شهر كانون الأول من عام 2018، مقارنةً بـ 1.7% في الشهر السابق من العام ذاته.

أوراق عمل بحثية:

• صندوق النقد الدولي؛ استيراد المدخلات للتخفيف من تغير المناخ: حالة الإنتاجية الزراعية<sup>2</sup>؛  
تهدف هذه الورقة إلى فهم مصادر التباين في الزراعة ومعدلات نموها بين الدول ذات الدخل المنخفض والمرتفعة الدخل من خلال التركيز على عاملين؛ المدخلات الوسيطة المستوردة، والصدمات الجوية، ودورها في تفسير الإنتاجية الزراعية.

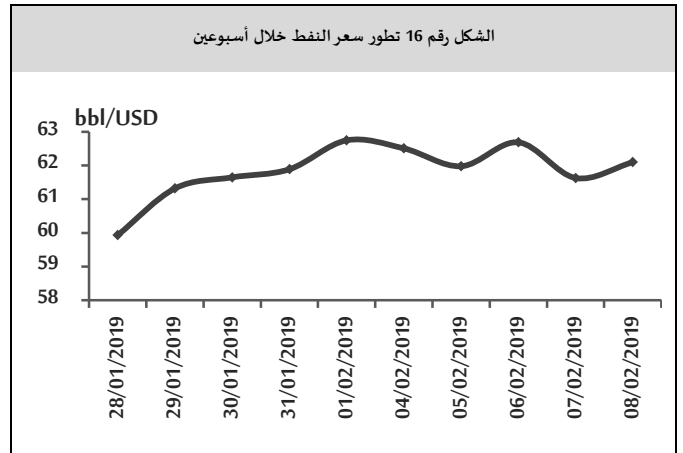
وقد قدرت هذه الورقة الإنتاج النباتي الإجمالي الزراعي لـ 162 دولة من عام 1990 إلى عام 2015، وتوصلت الدراسة إلى ثلاث نتائج رئيسية هي: إن الزيادة في استخدام المدخلات المستوردة له تأثير كبير في مستوى الإنتاجية الزراعية، كما إن ارتفاع درجات الحرارة ونقص الأمطار يؤثران سلباً في معدل نمو الإنتاجية الزراعية، وفي المجتمعات المنخفضة الدخل تؤدي زيادة حصة المدخلات المستوردة إلى الحد من الآثار السلبية للصدمات الجوية.

في حين أن هذه النتائج قد تنطوي على وجهة نظر متفائلة بشأن تأثير تغير المناخ في المستقبل لأن استيراد المدخلات سيساعد المجتمعات المحلية المنخفضة الدخل على التعامل مع الآثار السلبية للصدمات الجوية. ومع ذلك؛ فإن هذه الورقة غير قادرة على تفسير أثر تغير المناخ في المستقبل في الإنتاجية الزراعية، والذي من المتوقع أن يؤدي إلى زيادات حادة في درجات الحرارة وتغيرات أكثر جذرية في أنماط هطول الأمطار مقارنةً بالتغيرات التاريخية في العقدين الأخيرين.



النفط:

افتتح النفط بداية تداولاته الأسبوعية منخفضاً مسجلاً 62.51 دولار أمريكي للبرميل بعد أن أغلق مرتفعاً في الأسبوع السابق (عند مستوى 62.75 دولار أمريكي للبرميل) مع استمرار القلق لدى الأسواق بشأن احتمالات تباطؤ نمو الاقتصاد العالمي الأمر الذي يؤثر في الطلب على النفط، بينما ارتفع النفط في تداولات منتصف الأسبوع مسجلاً 62.69 دولار أمريكي للبرميل بدعم من إشارات على قوة الطلب على منتجات نواتج التقطير في الولايات المتحدة وتقلص المعروض في الأسواق العالمية<sup>1</sup>، في حين عاد النفط لينخفض في تداولات نهاية الأسبوع مغلقاً عند مستوى 62.10 دولار أمريكي للبرميل وسط مخاوف من ارتفاع المعروض النفطي مع تنامي القلق من ضعف النمو العالمي، واحتمال أن منتجي النفط لن يتقيدوا بتخفيض الإنتاج الذي تمّ الاتفاق عليه في عام 2018.



2 IMF, *Importing Inputs for Climate Change Mitigation: The Case of Agricultural Productivity*, No. 19/26, February 4, 2019.

<sup>1</sup> زادت المخزونات الأمريكية بـ 1.3 مليون برميل في الأسبوع المنتهي في الأول من شباط من عام 2019، مقارنةً مع توقعات لزيادة قدرها 2.2 مليون برميل يومياً.

مفيدة للغاية لأغراض أخرى، مثل الإشراف المصرفي، ومراقبة الأزمات، أو نماذج الاقتصاد الكلي العامة.

اقتصاد الأسبوع:

ألمانيا؛ قوة الاقتصاد الألماني "صنع في ألمانيا":

ألمانيا هي أكبر اقتصاد في القارة الأوروبية، وتعتمد السياسة الاقتصادية الألمانية على مفهوم اقتصاد السوق الاجتماعي؛ الذي هو خليط دقيق من الاشتراكية وحرية الأفراد ويقوم على مبدأ ممارسة الدولة لدورها في ضمان تكافؤ الفرص، ليس فقط في الحصول على الوظائف، بل في التأهيل لتلك الوظائف من ناحية الحصول على التعليم والتدريب اللازمين. أما القطاع الخاص؛ فتقع على عاتقه مسؤولية مجتمعية وبيئية، وبالتالي إن هدف اقتصاد السوق الاجتماعي هو تحقيق أقصى حد من الرخاء مع أفضل ضمان اجتماعي ممكن، وتعد ألمانيا عضواً مؤسساً للاتحاد الأوروبي ومنطقة اليورو، وتشكل الصادرات أكثر من ثلث الناتج القومي. تمكنت ألمانيا من خلق اسم لنفسها كمحرك لماكيننة الاقتصاد الأوروبي في الوقت الذي أصيبت فيه بعض دول منطقة اليورو بالركود، حيث أن عبارة "صنع في ألمانيا" المعروفة في جميع أنحاء العالم، تم تقديمها في الحقيقة من قبل الإنكليز من خلال (قانون علامات البضائع) في العالم 1887، والذي كان يهدف إلى حماية الأعمال الإنكليزية من المنتجات الألمانية (الأدنى درجة). وعلى الرغم من أن هذا الختم صُمم في البداية كنوع من العقاب، إلا أنه تحول ليصبح علامة معروفة في جميع أنحاء العالم وسمة مميزة تدل على الجودة العالية وقوة التحمل والتكنولوجيا المتطورة.

الناتج المحلي الإجمالي:

بلغ إجمالي الناتج المحلي 3.7 تريليون دولار أمريكي في عام 2017، مقارنةً بـ 3.5 تريليون دولار أمريكي في العام السابق، وتسهم ألمانيا بنسبة 5.93% من الاقتصاد العالمي، ويعد الاقتصاد الألماني خامس أكبر اقتصاد في العالم وأكبر اقتصاد في أوروبا؛ وهو من المصدرين الرئيسيين للألات والمركبات والكيموايات والمعدات المنزلية.

صندوق النقد الدولي؛ استخدام البيانات في تقييم وتصميم نظم الإفلاس<sup>1</sup>:

تم تصميم تشريعات الإفلاس (إجراءات التصفية نتيجة الإفلاس)، مثل معظم الإصلاحات القانونية، دون أساس تجريبي سليم، ودون دعم من بيانات مفصلة عن الأداء الفعلي لهذا النظام، حيث لا توجد فعلياً أي تقييمات لأنظمة الإفلاس تستند إلى بيانات تجريبية على الرغم من استخدام الأساليب النوعية، إلا أنه لا ينبغي أن تكون بديلاً للبيانات الكمية الموثوقة. وينبغي أن تستند عمليات تقييم وتصميم نظم الإفلاس إلى الإحصاءات ذات الصلة، ومن ثم توفير البنية التحتية لاتخاذ القرارات السياسية السليمة.

تمثل هذه الورقة خطوة أولى نحو تطوير نظم لجمع البيانات تدعم تحليل نظم الإفلاس، وتقدم هذه الورقة نقداً للمنهجيات الحالية لتحليل فعالية وكفاءة إجراءات الإفلاس؛ واستقصاء مختلف النظم الإحصائية. وتشمل أيضاً مجموعة أولية من المبادئ التوجيهية فيما يتعلق بنظم جمع البيانات التي ينبغي للبلدان أن تنشئها لتقييم نظم إفلاسها وتصميمها، مع الاعتراف بالقيود الملازمة لجميع نظم البيانات والظروف القطرية المختلفة. وتستهدف هذه الورقة المؤسسات الحكومية التي تشرف على إجراءات الإفلاس وصانعي السياسات وممارسي الإفلاس والمستشارين، وكذلك الأكاديميين.

حيث يجب أن تكون أنظمة جمع البيانات مصممة حسب الاحتياجات الخاصة بالبلدان، ومن المحتمل أن يكون التنظيم القانوني لإجراءات الإفلاس هو العامل الحاسم الرئيس، ولكن الظروف الاقتصادية والاجتماعية تؤثر أيضاً في محتويات المعلومات، حيث أن الهدف الرئيس لإحصاءات الإفلاس هو تقييم فعالية وكفاءة نظام الإفلاس، ولكن قد تكون هناك استخدامات إضافية لهذه المعلومات. حيث يمكن أن تكون

<sup>1</sup>IMF, The Use of Data in Assessing and Designing Insolvency Systems, No. 19/27, February 2019.

أمريكي في الشهر السابق من عام 2018، بينما انخفض احتياطي الذهب إلى 3,369.7 طن في الربع الأخير من عام 2018 مقارنة بـ 3,369.90 طن في الربع الثالث من عام 2018

#### الدين الخارجي؛

ارتفع الدين الخارجي ليصل إلى 5.53 تريليون دولار أمريكي في الربع الثالث من عام 2018، مقارنةً بـ 5.52 تريليون دولار أمريكي في الربع السابق من العام ذاته، كما سجلت ديناً حكومياً بنسبة 63.9% من الناتج المحلي الإجمالي في عام 2017.

#### بيئة الأعمال؛

تأتي ألمانيا في المرتبة 24 من بين 190 اقتصاداً في سهولة ممارسة الأعمال، وفقاً لآخر التقييمات السنوية للبنك الدولي، منخفضةً من المرتبة 20 في عام 2017. وسجلت 83.84 نقطة من أصل 100 في تقرير التنافسية العالمية لعام 2018 الذي نشره المنتدى الاقتصادي العالمي.

#### التصنيف الائتماني؛

تصنف كل من وكالة Standard & Poor's ووكالة Fitch ووكالة Moody's ألمانيا عند AAA مع توقعات مستقرة.

#### نمو الناتج المحلي:

حقق الاقتصاد نمواً بنسبة 1.5% في عام 2018، مقارنةً بـ 2.2% في العام السابق، وهو أدنى معدل نمو منذ عام 2013. وسط تباطؤ اقتصادي عالمي واستمرار التوترات التجارية مع الولايات المتحدة ومخاطر مغادرة بريطانيا للاتحاد الأوروبي دون التوصل إلى اتفاق.

#### معدل التضخم:

انخفض معدل التضخم السنوي إلى 1.4% في شهر كانون الثاني من عام 2019، مقارنةً بـ 1.7% في الشهر السابق من عام 2018، بينما ارتفع معدل التضخم الأساسي إلى 2.66% في شهر كانون الأول من عام 2018، مقارنةً بـ 1.55% في الشهر السابق من العام ذاته، وانخفض مؤشر أسعار المنتجين إلى 104.70 نقطة في شهر كانون الأول من عام 2018، مقارنةً بـ 105.10 نقطة في الشهر السابق من العام ذاته.

#### معدل البطالة:

استقر معدل البطالة عند 3.3% في شهر كانون الأول من عام 2018، حيث ارتفع عدد العاملين إلى 44.9 مليون شخص، وارتفع عدد عاطلين عن العمل إلى 2.4 مليون شخص، بينما انخفض معدل البطالة لدى الشباب إلى 6% في شهر كانون الأول من عام 2018، مقارنةً بـ 6.1% في الشهر السابق من العام ذاته، وارتفع الأجر الشهري إلى 3,875 يورو في الربع الثاني من عام 2018، مقارنةً بـ 3,808 يورو في الربع السابق من العام ذاته .

#### الفائض التجاري:

سجل الميزان التجاري فائضاً بمقدار 15.74 مليار دولار أمريكي في شهر كانون الأول من عام 2018، حيث انخفضت الصادرات بنسبة 4.5% مسجلةً 108.80 مليار دولار أمريكي، بينما استقرت الواردات مسجلةً 93.02 مليار دولار أمريكي.

#### الاحتياطي الأجنبي؛

ارتفع احتياطي النقد الأجنبي إلى 200 مليار دولار أمريكي في شهر كانون الثاني من عام 2019، مقارنةً بـ 196.17 مليار دولار

أهم المؤشرات الاقتصادية العالمية:

الميزان التجاري			سعر الفائدة	معدل البطالة	التضخم		الناتج المحلي الإجمالي		البلد
					سنوي	شهري	سنوي	ربعي	
latest			latest	latest					
6-Feb	مليار دولار أمريكي	-49.3	%2.5 30-Jan	%4 1-Feb	%1.9 11-Jan	%-0.1 11-Jan	%3 Q3	%3.4 Q3	الولايات المتحدة الأمريكية
15-Jan	مليار يورو	19	%0 24-Jan	%7.9 31-Jan	%1.6 17-Jan	%-0.0 17-Jan	%1.2 Q4	%0.2 Q4	منطقة اليورو
11-Feb	مليار جنيه استرليني	-3.229	%0.75 7-Feb	%4 22-Jan	%2.1 16-Jan	%0.2 16-Jan	%1.5 Q3	%0.6 Q3	بريطانيا
18-Jan	مليار دولار أمريكي	18.98	%7.75 8-Feb	%4.8 25-Jan	%5 6-Feb	%1 6-Feb	%1.5 Q3	%0.30 Q3	روسيا
14-Jan	مليار دولار أمريكي	57.06	%4.35 1-Jan	%3.80 Q4	%1.9 10-Jan	%0.0 10-Jan	%6.4 Q4	%1.5 Q4	الصين
22-Jan	مليار ين ياباني	-55	%-0. 23-Jan	%2.4 31-Jan	%0.3 17-Jan	%-0.2 17-Jan	%0.0 Q3	%-0.6 Q3	اليابان
31-Jan	مليار دولار أمريكي	-2.67	%24 16-Jan	%11.6 15-Jan	%20.35 4-Feb	%1.06 4-Feb	%1.6 Q3	%-1.1 Q3	تركيا
15-Jan	مليار دولار أمريكي	-13.08	%6.2 7-Feb	%6.10 2018	%2.19 14-Jan	%-0.43 14-Jan	%7.1 Q3	%1.50 Q3	الهند
8-Feb	مليار دولار استرالي	3.681	%1.5 6-Feb	%5 24-Jan	%1.8 30-Jan	%0.5 30-Jan	%2.8 Q3	%0.3 Q3	استراليا
Nov	مليار دولار أمريكي	-3.776	%16.75 27-Dec	%8.9 6-Feb	%12 10-Jan	%-3.39 10-Jan	%5.5 Q4	%5.4 Q2	مصر
22-Jan	مليار دولار أمريكي	-1.076	%4.75 23-Dec	%18.6 3-Dec	%3.7 14-Jan	%0.69 14-Jan	%2 Q3	%2 Q3	الأردن
Nov	مليار دولار أمريكي	-1.295	%10 1-Dec	%6.3 2017	%3.98 22-Jan	%-0.94 22-Jan	%2.5 2017		لبنان