

التقرير الاقتصادي الأسبوعي  
العدد 2019/40

جميع الحقوق محفوظة لمصرف سورية المركزي، لا يسمح بإعادة إصدار هذا التقرير، أو تعديله بأي شكل من الأشكال دون إذن خطي مسبق من مصرف سورية المركزي. ويشترط في حال الاقتباس منه الإشارة بصورة مرجعية صريحة إلى المصدر. وذلك تحت طائلة المساءلة القانونية وفقاً للقوانين النافذة المتعلقة بحماية حقوق المؤلف.

All Rights reserved to CBS, no part of this publication may be reproduced, distributed, or transmitted in any form or by any means including photocopying, recording or other electronic or mechanical methods without the prior written permission of the publisher, except in case of brief quotations with reference to the source. Under legal accountability according to copyright protection laws.

<b>For Correspondence and Enquiries</b>		<b>للمراسلات والاستفسارات:</b>	
	Central Bank of Syria	مصرف سورية المركزي	
<b>Postal Address</b>	El-Tajrida El-Maghrabye Square P.O.BOX:2254, Damascus	العنوان البريدي	ساحة التجريدة المغربية دمشق ص.ب: 2254
<b>Web Site:</b>	www.cb.gov.sy	الموقع الإلكتروني	
<b>Economic Research and General Statistics and Planning Directorate</b>		مديرية الأبحاث الاقتصادية والإحصاءات العامة والتخطيط	
<b>E-mail</b>	research@cb.gov.sy	البريد الإلكتروني	
<b>Telephone</b>	+963 11 224 20 77	هاتف	
<b>Fax</b>	+963 11 224 20 77	فاكس	

## التقرير الاقتصادي الأسبوعي

العدد 2019/40

### ملخص:

#### ❖ الاقتصاد السوري:

- استقرار سعر صرف الليرة السورية أمام الدولار الأمريكي، وارتفاع أسعار الذهب المحلية، وارتفاع مؤشر سوق دمشق للأوراق المالية.
- رئاسة مجلس الوزراء؛ بدء تنفيذ استراتيجية وزارة الكهرباء للطاقت المتجددة حتى عام 2030، وتطوير آليات منح إجازات الاستيراد لتواكب متطلبات التوسع بالإنتاج الصناعي والحرفي.
- غرفة زراعة دمشق؛ بلغت قيمة الصادرات الزراعية السورية 100 مليون دولار أمريكي في الأشهر التسعة الأولى من عام 2019.

#### ❖ الاقتصادات العربية:

- البحرين؛ تخفيض أسعار الفائدة في شهر تشرين الأول من عام 2019.
- الأردن؛ تخفيض سعر الفائدة الرئيس في شهر تشرين الأول من عام 2019.

#### ❖ الاقتصادات العالمية:

- منطقة اليورو؛ ارتفاع مؤشر مناخ الأعمال، وانخفاض مؤشر المعنويات الاقتصادية في شهر تشرين الأول من عام 2019، واستقرار معدل البطالة في شهر أيلول من عام 2019.
- ألمانيا؛ ارتفاع مبيعات التجزئة في شهر أيلول من عام 2019.
- الولايات المتحدة الأمريكية؛ تخفيض مجلس الاحتياطي الفيدرالي سعر الفائدة الرئيس، ارتفاع معدل البطالة في شهر تشرين الأول من عام 2019، وارتفاع كل من الدخل الشخصي والإنفاق الشخصي في شهر أيلول من عام 2019، وارتفاع مطالبات البطالة بأكثر من المتوقع.
- المملكة المتحدة؛ تراجع مؤشر ثقة المستهلك في شهر تشرين الأول من عام 2019.
- روسيا؛ ارتفاع مؤشر مديري المشتريات التصنيعي في شهر تشرين الأول من عام 2019.
- اليابان؛ ارتفاع معدل البطالة في شهر أيلول من عام 2019.
- الهند؛ انخفاض مؤشر مديري المشتريات التصنيعي في شهر تشرين الأول من عام 2019.
- أستراليا؛ ارتفاع معدل التضخم السنوي في الربع الثالث من عام 2019.
- ماليزيا؛ ارتفاع مؤشر مديري المشتريات التصنيعي في شهر تشرين الأول من عام 2019.
- صندوق النقد الدولي؛ مقالة حول تحقيق الاستفادة القصوى من تدفقات رأس المال في الشرق الأوسط وآسيا الوسطى.

#### ❖ أوراق عمل بحثية:

- صندوق النقد الدولي؛ كيف يمكن للبرازيل أن تشجع التنمية أثناء السعي للتوحيد المالي؟
- صندوق النقد الدولي؛ الرقمنة لتحسين الامتثال الضريبي: دليل من الفواتير الإلكترونية لضريبة القيمة المضافة في البيرو.

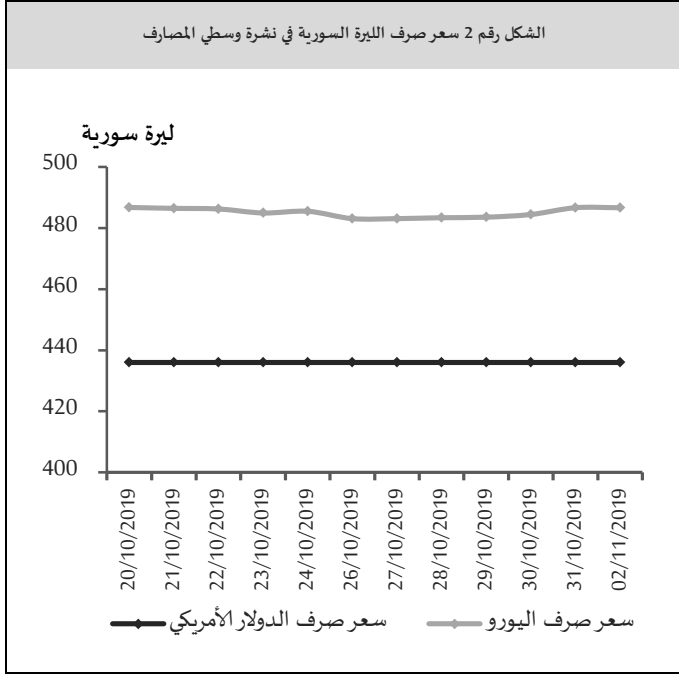
#### ❖ اقتصاد الأسبوع:

- كولومبيا؛ اقتصاد قائم على صادرات الطاقة والتعدين.

## مصرف سورية المركزي:

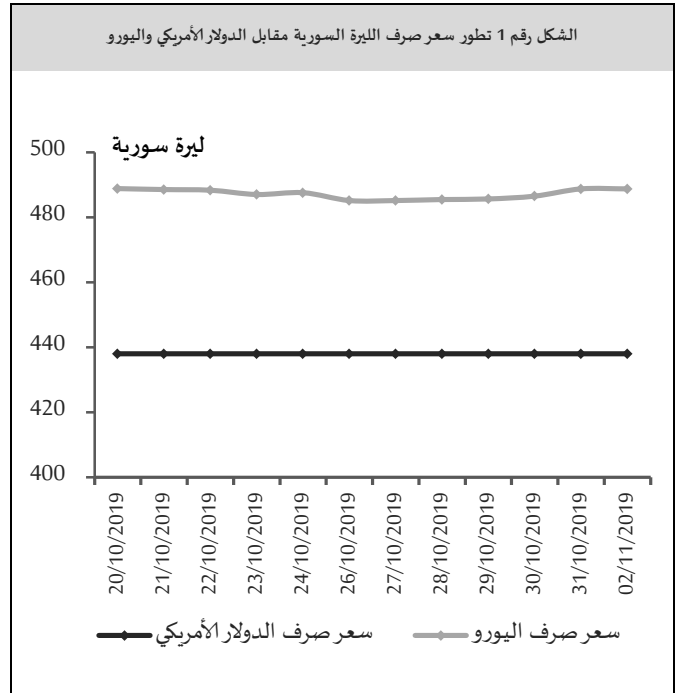
### سعر صرف الليرة السورية مقابل العملات الرئيسية:

سعر الصرف حسب النشرة الرسمية الصادرة عن مصرف سورية المركزي: حافظ سعر صرف الليرة السورية على استقراره أمام الدولار الأمريكي خلال تداولاته الأسبوعية عند مستوى 438 ليرة سورية، بينما بلغ سعر صرف الليرة السورية مقابل اليورو 485.17 ليرة سورية في نهاية الأسبوع، مقارنةً بمستوى 488.76 ليرة سورية في بداية الأسبوع، مسجلاً انخفاضاً قدره 3.59 ليرة سورية (بمعدل 0.74%)، (الشكل رقم 1).



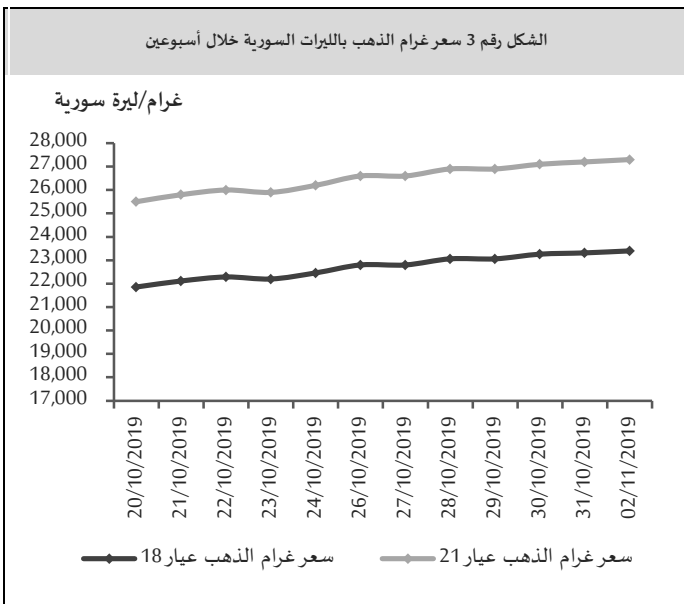
### أسعار الذهب في السوق المحلي:

بلغ سعر غرام الذهب (عيار 18 قيراط) 23,400 ليرة سورية في نهاية الأسبوع مقارنةً بمستوى 22,800 ليرة سورية في بداية الأسبوع مسجلاً ارتفاعاً قدره 600 ليرة سورية (بمعدل 2.63%)، وبلغ سعر غرام الذهب (عيار 21 قيراط) 27,300 ليرة سورية في نهاية الأسبوع مقارنةً بمستوى 26,600 ليرة سورية في بداية الأسبوع مسجلاً ارتفاعاً قدره 700 ليرة سورية (بمعدل 2.63%). (الشكل رقم 3)، وكذلك ارتفع سعر الأونصة عالمياً بمقدار 15.60 دولار أمريكي بنسبة 1.04%.



سعر الصرف حسب نشرة المصارف والصرافة الصادرة عن مصرف سورية المركزي:

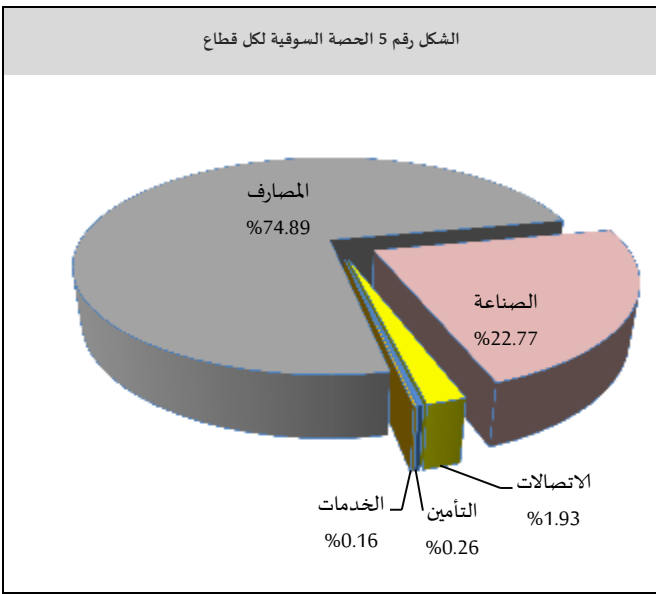
استقر سعر صرف الليرة السورية خلال تداولاته الأسبوعية لدى القطاع المصرفي أمام الدولار الأمريكي عند مستوى 436 ليرة سورية للدولار الأمريكي، بينما بلغ سعر صرف الليرة السورية مقابل اليورو 486.66 ليرة سورية في نهاية الأسبوع، مقارنةً بمستوى 483.09 ليرة سورية في بداية الأسبوع، مسجلاً انخفاضاً قدره 3.57 ليرة سورية (بمعدل 0.74%) (الشكل رقم 2).



المصدر: الجمعية الحرفية للصياغة وصنع المجوهرات والأحجار الكريمة بدمشق، مصرف سورية المركزي.

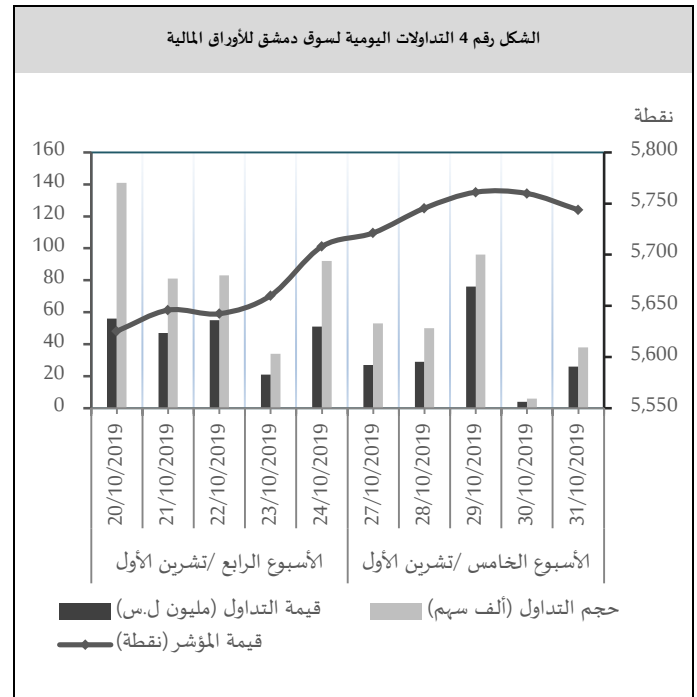
### سوق دمشق للأوراق المالية:

سجل المؤشر العام لسوق دمشق للأوراق المالية (DWX) ارتفاعاً إلى مستوى 5,743.83 نقطة مقارنةً بمستوى 5,708.04 نقطة في تداولات الأسبوع السابق بنسبة ارتفاع بلغت 0.63%. ويعود هذا الارتفاع في المؤشر العام لسوق دمشق إلى ارتفاع أسهم 4 شركات هي: شركة إسمنت البادية بنسبة ارتفاع بلغت 10.30%، وبنك البركة سورية بنسبة ارتفاع بلغت 1.50%، وبنك الشام بنسبة ارتفاع بلغت 1.42%، والمصرف الدولي للتجارة والتمويل بنسبة ارتفاع بلغت 1.21%، هذا وقد سجلت قيمة التداولات الأسبوعية الإجمالية انخفاضاً إلى مستوى 162 مليون ليرة سورية، مقارنةً بمستوى 230 مليون ليرة سورية في تداولات الأسبوع السابق، كما انخفض حجم التداول إلى مستوى 243 ألف سهم، مقارنةً بمستوى 430 ألف سهم في تداولات الأسبوع السابق، وقد شملت هذه التداولات 343 صفقة مقارنةً بـ 474 صفقة في الأسبوع السابق.



المصدر: سوق دمشق للأوراق المالية، مصرف سورية المركزي.

وجاء ترتيب الشركات من حيث نسب الاستحواذ وحجم التداول على النحو الآتي؛ بنك سورية الدولي الإسلامي متصدراً بنسبة استحواذ 40.60% وحجم تداول 108,752 سهم، وشركة إسمنت البادية بنسبة استحواذ 22.77% وحجم تداول 32,097 سهم، وبنك البركة سورية بنسبة استحواذ 16.92% وحجم تداول 32,543 سهم، وبنك الشام بنسبة استحواذ 6.24% وحجم تداول 16,948 سهم، وفرانسبنك سورية بنسبة استحواذ 6.01% وحجم تداول 30,970 سهم، والمصرف الدولي للتجارة والتمويل بنسبة استحواذ 1.94% وحجم تداول 9,327 سهم، وشركة سيريتل موبايل تيليكوم بنسبة استحواذ 1.93% وحجم تداول 543 سهم، وبنك قطر الوطني سورية بنسبة استحواذ 1.13% وحجم تداول 5,308 سهم، وبنك الشرق



المصدر: سوق دمشق للأوراق المالية، مصرف سورية المركزي.

استمر قطاع المصارف في السيطرة على الحصة الأكبر من تداولات السوق، حيث ارتفعت حصته إلى مستوى 74.89% في تداولات الأسبوع الحالي من مستوى 60.40% في تداولات الأسبوع السابق، كما ارتفعت حصة قطاع الاتصالات إلى

مستلزمات الإنتاج والمواد الأولية للقطاعين الزراعي والصناعي  
وتأمين المواد الأساسية

غرفة زراعة دمشق؛ بلغت قيمة الصادرات الزراعية السورية 100 مليون دولار أمريكي في الأشهر التسعة الأولى من عام 2019:

على الرغم من العقوبات الاقتصادية المفروضة على سورية استمرت المنتجات الزراعية بالدخول إلى أهم الأسواق العالمية فتصدرت منتجات الفواكه أسواق دول الخليج وروسيا ومصر والأردن دون منافس فيما وصل زيت الزيتون إلى دول أوروبا وأمريكا. وأشار رئيس غرفة زراعة دمشق إلى أهمية إطلاق برنامج اعتمادية جودة المنتجات الزراعية التي تمنحها شركات دولية متخصصة في مجال جودة المنتج والفرز والتوضيب وصولاً إلى التسويق والتصدير، وهو ما يفتح الأبواب أمام المنتج الزراعي السوري للوصول إلى أسواق جديدة ومهمة، إضافةً لإعطاء قيمة مضافة للمنتج تنعكس إيجاباً على الفلاح، وحول قيمة الصادرات الزراعية أكد رئيس غرفة زراعة أن قيمة الصادرات بلغت 100 مليون دولار أمريكي خلال الأشهر التسعة الأولى من عام 2019؛ شملت زيت الزيتون والكرز والتفاح والرمان والبندورة والحمضيات، إضافةً إلى النباتات الطبية والعطرية كاليانسون وحب البركة والكمون وقمر الدين موضعاً أن وجهة الصادرات كانت الدول العربية المجاورة ودول الخليج إضافة إلى بعض الدول الأوروبية والآسيوية.

#### الاقتصادات العربية:

البحرين؛ تخفيض أسعار الفائدة في شهر تشرين الأول من عام 2019:

خفض مصرف البحرين المركزي أسعار الفائدة الرئيسية لديه بمقدار 25 نقطة أساس، عقب قرار مجلس الاحتياطي الفيدرالي الأمريكي بتخفيض سعر الفائدة الرئيسي، حيث خفض سعر الفائدة الرئيسي على الودائع لأسبوع واحد إلى 2.25%، وعلى ودائع ليلة واحدة إلى 2%، وعلى ودائع شهر واحد إلى 2.6%، كما خفض سعر الإقراض إلى 4% من 4.25%.

بنسبة استحوذ 1.11% وحجم تداول 2,000 سهم، في حين لم تتجاوز نسب الاستحوذ بالنسبة للشركات الأخرى 1%.

#### الاقتصاد المحلي:

رئاسة مجلس الوزراء؛ بدء تنفيذ استراتيجية وزارة الكهرباء للطاقات المتجددة حتى العام 2030، وتطوير آليات منح إجازات الاستيراد لتواكب متطلبات التوسع بالإنتاج الصناعي والحرفي:

وافق مجلس الوزراء على بدء تنفيذ استراتيجية وزارة الكهرباء للطاقات المتجددة حتى العام 2030 بهدف زيادة نسبة مساهمتها في ميزان الطاقة وتخفيض استهلاك الوقود الأحفوري والمساهمة بالحفاظ على البيئة وتأمين آلاف فرص العمل. وتم تكليف لجان مجلس الوزراء (الاقتصادية، الموارد، والطاقة، والخدمات) بدراسة حول إلزام المدن والمناطق الصناعية باستخدام وتوطين صناعة الطاقات المتجددة وإدراجها ضمن برنامج إحلال المستوردات وتخفيض الرسوم الجمركية الخاصة بها، وتوسيع استخداماتها بالمشروعات الزراعية وتقديم القروض الميسرة بفائدة مدعومة للراغبين بالانتقال إلى الطاقات المتجددة في الاستخدامات المنزلية والتجارية والزراعية والاستثمارات الصناعية وإعادة تفعيل لجان حفظ الطاقة في الوزارات وتطوير قانون السخان الشمسي وتشكيل فرق من لجنة الطاقة لمتابعة برنامج التنفيذ كل ستة أشهر، حيث أوضح وزير الكهرباء أن استراتيجية الوزارة فيما يتعلق بالطاقات المتجددة تتضمن تنفيذ مشاريع عدة حتى عام 2030 لإنتاج الكهرباء سواء من الطاقة الشمسية أو الرياح أو السخان الشمسي، موضعاً أن تنفيذها يحقق وفراً سنوياً من النفط المكافئ يقدر بنحو مليوني طن بقيمة 750 مليون يورو ويخفف انبعاث غاز ثاني أكسيد الكربون ويوفر أكثر من 5 آلاف فرصة عمل.

كما طلب المجلس من وزارة الاقتصاد والتجارة الخارجية تحديث وتطوير آليات منح إجازات الاستيراد لتواكب متطلبات التوسع بالإنتاجين الصناعي والحرفي، بحيث تراعي تأمين

ذاته، وبأعلى من توقعات السوق التي كانت عند مستوى 7.4%.

ألمانيا؛ ارتفاع مبيعات التجزئة في شهر أيلول من عام 2019: ارتفعت مبيعات التجزئة في ألمانيا بنسبة 0.1% على أساس شهري في شهر أيلول من عام 2019، مقارنةً بانخفاضها بنسبة 0.1% في الشهر السابق من العام ذاته، وبأقل من توقعات السوق التي أشارت إلى نموها بنسبة 0.2%، كما ارتفعت مبيعات التجزئة على أساس سنوي، بنسبة 3.4% في شهر أيلول من عام 2019، مقارنةً بـ 3.1% في الشهر السابق من العام ذاته.

### الاقتصاد الأمريكي:

#### الولايات المتحدة الأمريكية:

خفض مجلس الاحتياطي الفيدرالي سعر الفائدة الرئيس: خفض مجلس الاحتياطي الفيدرالي الأمريكي سعر الفائدة الرئيس للمرة الثالثة هذا العام إلى نطاق مستهدف بين (1.5%-1.75%) خلال اجتماعه في تشرين الأول من عام 2019، وسط ضغوط تضخمية طفيفة ومخاوف بشأن التوقعات الاقتصادية. لكنه أشار إلى توقف محتمل في دورة التيسير النقدي حيث تمت إزالة المرجح السابق بأنه "سيتصرف حسب الاقتضاء" للحفاظ على التوسع الاقتصادي من بيانه المعلن.

ارتفاع معدل البطالة في شهر تشرين الأول من عام 2019: ارتفع معدل البطالة في الولايات المتحدة الأمريكية إلى 3.6% في شهر تشرين الأول من عام 2019، مقارنةً بـ 3.5% في الشهر السابق من العام ذاته، وبصورة متوافقة مع توقعات السوق، حيث ارتفع عدد العاطلين عن العمل بمقدار 86 ألف ليبلغ 5.86 مليون شخص.

ارتفاع الدخل الشخصي في شهر أيلول من عام 2019: ارتفع الدخل الشخصي في الولايات المتحدة الأمريكية بنسبة 0.3% في شهر أيلول من عام 2019، مقارنةً بارتفاعه بنسبة

الأردن: تخفيض سعر الفائدة الرئيس في شهر تشرين الأول من عام 2019:

خفض البنك المركزي الأردني سعر الفائدة الرئيس بمقدار 25 نقطة أساس إلى 4%. وأعلن أن هذا القرار يأتي وسط تطورات أسعار الفائدة في الأسواق العالمية والإقليمية، وأنه يهدف إلى تعزيز نمو الائتمان الممنوح للقطاعات الاقتصادية وتحفيز الإنفاق المحلي بشقيه الاستهلاكي والاستثماري، بما ينعكس إيجاباً على النمو الاقتصادي.

### الاقتصاد الأوروبي:

#### منطقة اليورو:

ارتفاع مؤشر مناخ الأعمال في شهر تشرين الأول من عام 2019:

ارتفع مؤشر مناخ الأعمال في منطقة اليورو بمقدار 0.04 نقطة إلى (-0.19) نقطة في شهر تشرين الأول من عام 2019، مقارنةً بـ (-0.23) نقطة في الشهر السابق من العام ذاته، حيث تحسنت آراء المديرين حول اتجاهات الإنتاج في الأشهر الأخيرة وتقييماتهم لدفتر أوامر التصدير، بينما استقرت تقييماتهم لمخزونات المنتجات النهائية ودفاتر الطلبات الشاملة.

انخفاض مؤشر المعنويات الاقتصادية في شهر تشرين الأول من عام 2019:

انخفض المؤشر الرئيس للمعنويات الاقتصادية في منطقة اليورو إلى 100.8 نقطة في شهر تشرين الأول من عام 2019، مقارنةً بـ 101.7 نقطة في الشهر السابق من العام ذاته، وبأقل من توقعات السوق التي كانت عند مستوى 101.1 نقطة، وهي أدنى قراءة للمؤشر منذ شهر كانون الثاني من عام 2015، حيث تدهورت المعنويات بين كل من: المصنعين، ومقدمي الخدمات، والمستهلكين، وتجار التجزئة.

استقرار معدل البطالة في شهر أيلول من عام 2019: بلغ معدل البطالة في منطقة اليورو 7.5% في شهر أيلول من عام 2019، دون تغيير عن مستواه في الشهر السابق من العام

الجديدة، وتراجع التوظيف، كما تراجعت مبيعات الصادرات وسط ضعف الطلب العالمي.

### الاقتصاد الآسيوي:

اليابان: ارتفاع معدل البطالة في شهر أيلول من عام 2019: ارتفع معدل البطالة في اليابان إلى 2.4% في شهر أيلول من عام 2019، مقارنةً بأدنى مستوياته منذ 30 عاماً في الشهر السابق من العام ذاته عند 2.2%. حيث ارتفع عدد العاطلين عن العمل بمقدار 130 ألف ليصل إلى 1.67 مليون شخص.

الهند: انخفاض مؤشر مديري المشتريات التصنيعي في شهر تشرين الأول من عام 2019:

انخفض مؤشر مديري المشتريات التصنيعي إلى 50.6 نقطة في شهر تشرين الأول من عام 2019، مقارنةً بـ 51.4 نقطة في الشهر السابق من العام ذاته، وبأدنى من توقعات السوق البالغة 51.8 نقطة، وهو أدنى مستوى منذ شهر تشرين الأول من عام 2017، حيث تباطأ نمو كل من الإنتاج والطلبات الجديدة، وانخفضت وتيرة خلق فرص العمل، كما انخفضت كميات المشتريات للشهر الثالث على التوالي.

أستراليا: ارتفاع معدل التضخم السنوي في الربع الثالث من عام 2019:

ارتفع معدل التضخم السنوي في أستراليا إلى 1.7% في الربع الثالث من عام 2019، مقارنةً بـ 1.6% في الربع السابق من العام ذاته، وهو أعلى معدل تضخم منذ الربع الأخير من العام السابق، ويعود ذلك إلى ارتفاع تكلفة كل من الأثاث والمعدات المنزلية والخدمات.

ماليزيا: ارتفاع مؤشر مديري المشتريات التصنيعي في شهر تشرين الأول من عام 2019:

ارتفع مؤشر مديري المشتريات التصنيعي في ماليزيا إلى أعلى مستوى له خلال ستة أشهر عند 49.3 نقطة في شهر تشرين الأول من عام 2019، مقارنةً بـ 47.9 نقطة في الشهر السابق من العام ذاته، وهو الشهر الثالث عشر على التوالي من

0.5% في الشهر السابق من العام ذاته، حيث ارتفع كل من: دخل الفوائد الشخصية، ودخل أصحاب المزارع.

ارتفاع الإنفاق الشخصي في شهر أيلول من عام 2019:

ارتفع الإنفاق الشخصي في الولايات المتحدة الأمريكية بنسبة 0.2% في شهر أيلول من عام 2019، وفق المعدل نفسه المسجل في الشهر السابق من العام ذاته، وبصورة متوافقة مع توقعات السوق، مدعوماً بزيادة في شراء السيارات وارتفاع الإنفاق على الرعاية الصحية.

ارتفاع مطالبات البطالة بأكثر من المتوقع:

ارتفع عدد الأميركيين الذين قاموا بملء استحقاقات البطالة بمقدار 5 آلاف إلى 218 ألف في الأسبوع المنتهي في 26 تشرين الأول من عام 2019، مقارنةً بمستوى الأسبوع السابق المعدل البالغ 213 ألف، وبأعلى من توقعات السوق البالغة 215 ألف.

### الاقتصاد البريطاني:

تراجع مؤشر ثقة المستهلك في شهر تشرين الأول من عام 2019:

تراجع مؤشر ثقة المستهلك في المملكة المتحدة بمقدار نقطتين مئويتين إلى (-14) نقطة في شهر تشرين الأول من عام 2019، مقارنةً بـ (-12) نقطة في الشهر السابق من العام ذاته، مع تراجع مكونات المؤشر مع استمرار تأثير حالة عدم اليقين حول خروج بريطانيا من الاتحاد الأوروبي، حيث تراجعت توقعات الوضع الاقتصادي العام.

### الاقتصاد الروسي:

ارتفاع مؤشر مديري المشتريات التصنيعي في شهر تشرين الأول من عام 2019:

ارتفع مؤشر مديري المشتريات التصنيعي إلى 47.2 نقطة في شهر تشرين الأول من عام 2019، مقارنةً بـ 46.3 نقطة في الشهر السابق من العام ذاته، وهو الشهر السادس على التوالي من الانكماش في هذا القطاع. حيث انخفض الطلبات

ولتحقيق الاستفادة القصوى من تدفقات رأس المال يجب إزالة القيود أمام الاستثمار وزيادة سبل الحماية والفرص للمستثمرين. فمثلاً قامت أوزبكستان مؤخراً بمنح المستثمرين الأجانب ترتيبات سفر تفضيلية، وكذلك في البحرين والإمارات العربية المتحدة، حيث يُسمح الآن بأن تكون حصة ملكية الأجانب 100% في مجموعة موسعة من القطاعات الاقتصادية. وعلى المدى الطويل؛ ستكون زيادة النمو المحتمل، وتعزيز الحوكمة، وسيادة القانون، وتحسين جودة التعليم، والعمل على تحقيق الاستقرار الاقتصادي الكلي عوامل مساعدة لهذه البلدان في جذب مزيد من الاستثمار الأجنبي المباشر. كما يمكن اتخاذ خطوات للحد من مواطن الضعف القائمة، فبناء الاحتياطيات الأجنبية والسماح لأسعار الصرف، حيثما أمكن، بأن تتعدل وتستوعب الصدمات، يمكن أن يساعد على وقاية الاقتصادات من تأثير تقلب تدفقات رأس المال. ويعد الاستمرار في تطوير الأسواق المالية عاملاً مهماً في مساعدة البلدان على استيعاب التقلبات الكبيرة في تدفقات رأس المال والصدمات الاقتصادية المصاحبة لها. وكذلك تمثل الأطر التنظيمية القوية عنصراً ضرورياً في هذه الجهود، حيث عملت كل من البحرين والمملكة العربية السعودية والإمارات العربية المتحدة على تحديث قوانين الإفلاس.

### أسواق المال العربية والدولية:

#### البورصة العربية:

أهت أسواق المال العربية تداولاتها الأسبوعية على انخفاض باستثناء المؤشر الرئيس للبورصة المصرية EGX30 الذي ارتفع بنسبة بلغت 2.47% مسجلاً 14,558.02 نقطة بدعم من قطاعات الخدمات، والاتصالات، والمالية، بينما انخفض المؤشر العام السعودي TASI بنسبة بلغت 2.14% مسجلاً 7,744.08 نقطة بضغط من قطاعات التجزئة، والصناعة، والسياحة، كما انخفض مؤشر سوق دبي المالي DFMGI بنسبة بلغت 1.34% مسجلاً 2,746.93 نقطة بضغط من قطاعات المالية، والعقارات، والخدمات، وانخفض المؤشر

الانكماش في هذا القطاع، حيث ارتفع كل من الطلبات الجديدة، والإنتاج، وكذلك ارتفع معدل التوظيف.

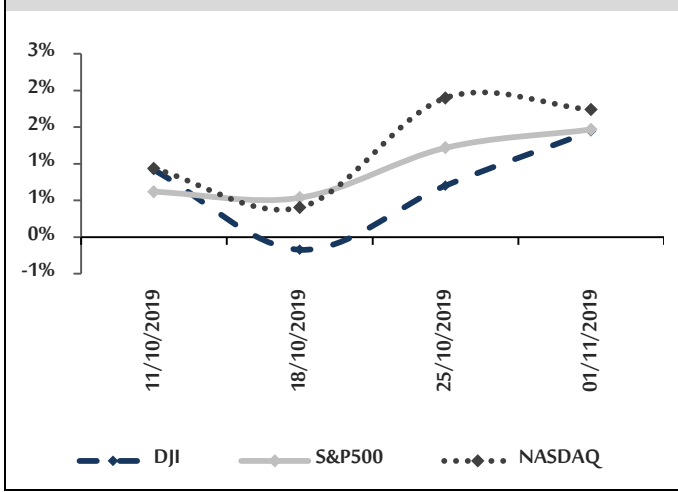
### المنظمات والهيئات الدولية:

صندوق النقد الدولي: مقالة حول تحقيق الاستفادة القصوى من تدفقات رأس المال في الشرق الأوسط وآسيا الوسطى:

يمكن أن تتخذ تدفقات رأس المال أشكالاً متعددة، كالاستثمار الأجنبي المباشر، وتدفقات الحافظة، والتمويل بالجملة إلى المصارف. ويحلل تقرير آفاق الاقتصاد الإقليمي الصادر عن صندوق النقد الدولي في شهر تشرين الأول من عام 2019 تطور تدفقات رأس المال إلى منطقة الشرق الأوسط وشمال إفريقيا وأفغانستان وباكستان (MENAP) وإلى البلدان في القوقاز وآسيا الوسطى (CCA)، مع البحث في كيفية مساهمتها في النمو الاقتصادي بأعلى درجات الفعالية. ووفقاً لهذا التقرير؛ حدث تباطؤ عالمي في تدفقات الاستثمار الأجنبي المباشر إلى هذه البلدان، حيث وصل الاستثمار الأجنبي المباشر في عام 2008 إلى 115 مليار دولار أمريكي في المنطقتين، ولكنه تراجع بين عامي 2015 و 2018 إلى 46 مليار دولار أمريكي سنوياً في المتوسط. بينما ارتفعت في الوقت ذاته تدفقات استثمار الحافظة، وهي مشتريات الأجانب من الأسهم والسندات. حيث مثلت بلدان المنطقتين 20% من تدفقات الحافظة الداخلة إلى الأسواق الصاعدة كافة بين عامي 2016 و 2018، مقارنةً بـ 5% فقط قبل الأزمة المالية العالمية في عام 2008. ويلاحظ أن الزيادة الهائلة في تدفقات الحافظة تتسم بالقوة في البلدان المصدرة للنفط حيث ارتفعت من 10 مليار دولار أمريكي في 2008 إلى 40 مليار دولار أمريكي في 2018. وقد ساعدت هذه التدفقات على تمويل المالية العامة وعجز موازين المدفوعات في هذه البلدان مما جنّبها الوقوع في ضائقة تمويلية مفاجئة الأمر الذي كان من شأنه أن يؤدي إلى هبوط الاستهلاك والاستثمار.



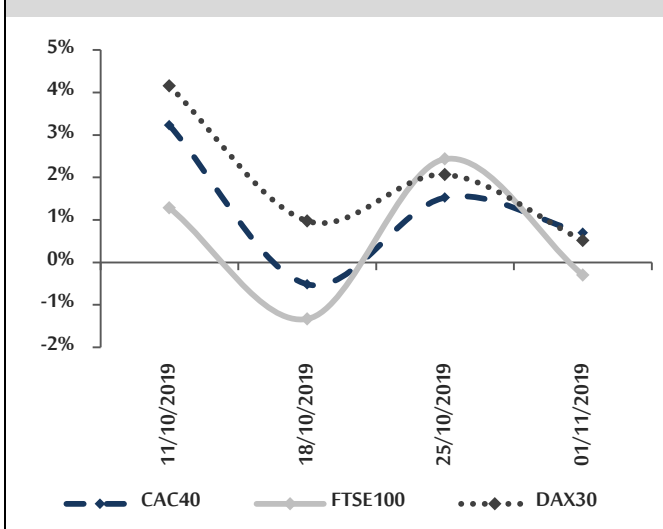
الشكل رقم 7 تطور أهم مؤشرات الأسواق الأمريكية خلال أربعة أسابيع



#### الأسهم الأوروبية:

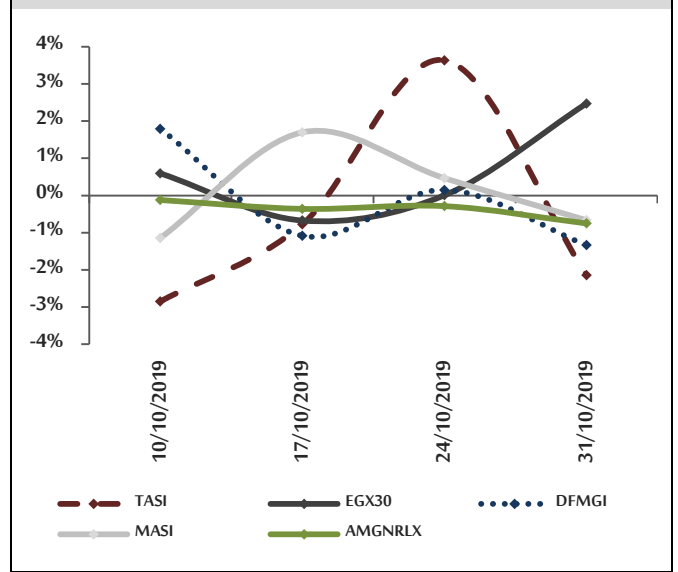
ارتفعت الأسهم الأوروبية في نهاية تداولاتها الأسبوعية باستثناء مؤشر FTSE100 الذي انخفض بنسبة بلغت 0.30% مسجلاً 7,302.42 نقطة بضغط من قطاعات الصحة، والصناعة، والمالية، بينما ارتفع مؤشر CAC40 الفرنسي بنسبة بلغت 0.69% مسجلاً 5,761.89 نقطة بدعم من قطاعات السلع الفاخرة، والصناعة، والمصارف، وارتفع مؤشر DAX30 الألماني بنسبة بلغت 0.52% مسجلاً 12,961.05 نقطة بدعم من قطاعات الصناعة، والمالية، والعقارات.

الشكل رقم 8 تطور أهم مؤشرات الأسواق الأوروبية خلال أربعة أسابيع



العام الأردني AMGNRLX بنسبة بلغت 0.75% مسجلاً 1,800.29 نقطة بضغط من قطاعات الصناعة، والخدمات، والمصارف، وانخفض المؤشر الرئيس للبورصة المغربية MASI بنسبة بلغت 0.67% مسجلاً 11,484.30 نقطة بضغط من قطاعات السياحة، والصناعة، والطاقة.

الشكل رقم 6 تطور أهم مؤشرات الأسواق العربية خلال أربعة أسابيع



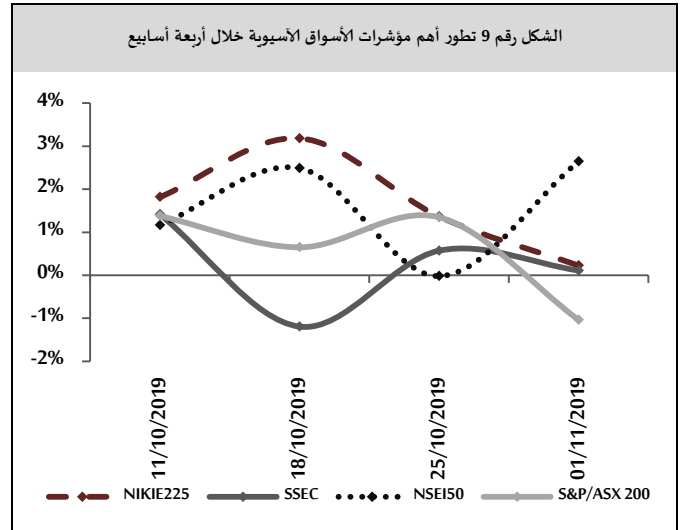
#### الأسهم الأمريكية:

ارتفعت مؤشرات الأسواق الأمريكية في نهاية تداولاتها الأسبوعية، وسط تفاؤل الأسواق بعد تصريحات أمريكية تفيد بتحديد موقع جديد سيشهد جلسة التوقيع على الاتفاق التجاري الجزئي بين الولايات المتحدة الأمريكية والصين بعد إلغاء قمة "أبيك<sup>1</sup>" في تشيلي، مسجلةً أرباحاً في قطاعات السلع الاستهلاكية، والتكنولوجيا، والخدمات، والاتصالات، والصناعة؛ حيث ارتفع مؤشر NASDAQ بنسبة بلغت 1.74% مسجلاً 8,386.40 نقطة، كما ارتفع مؤشر S&P500 بنسبة بلغت 1.47% مسجلاً 3,066.91 نقطة، وارتفع مؤشر DJI بنسبة بلغت 1.44% مسجلاً 27,347.36 نقطة.

<sup>1</sup> منظمة التعاون الاقتصادي لدول آسيا والمحيط الهادئ، تأسست عام 1989، وتجمع المنظمة في عضويتها أكثر من نصف سكان العالم، وما يمثل 47% من التجارة العالمية، و57% من الإنتاج العالمي.

## الأسهم الآسيوية:

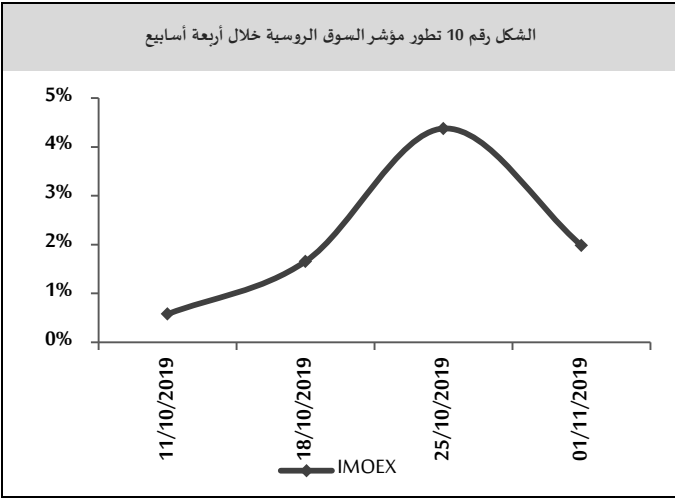
أثمت الأسواق المالية الآسيوية تداولاتها الأسبوعية على ارتفاع وسط تفاؤل الأسواق بإمكانية توقيع اتفاق بين الولايات المتحدة الأمريكية والصين لحل النزاع التجاري بينهما، باستثناء مؤشر S&P/ASX200 الأسترالي الذي انخفض بنسبة بلغت 1.04% مسجلاً 6,669.10 نقطة بضغط من قطاعات المالية، والخدمات، والسلع الرأسمالية، بينما ارتفع المؤشر الرئيس للبورصة الهندية NSEI50 بنسبة بلغت 2.65% مسجلاً 11,890.60 نقطة بدعم من قطاعات التعدين، والتكنولوجيا، والصناعة، كما ارتفع مؤشر NIKIE225 الياباني بنسبة بلغت 0.22% مسجلاً 22,850.77 نقطة بدعم من قطاعات التكنولوجيا، والصناعة، والخدمات، وارتفع مؤشر شنغهاي المركب الصيني SSEI بنسبة بلغت 0.11% مسجلاً 2,958.20 نقطة بدعم من قطاعات التكنولوجيا، والنقل، والصناعة.



## الأسهم الروسية:

أغلقت بورصة موسكو تداولاتها الأسبوعية على ارتفاع، حيث ارتفع مؤشر IMOEX بنسبة بلغت 1.98% مسجلاً 2,930.40 نقطة بدعم من قطاعات المالية، والصناعة، والسياحة.

الشكل رقم 10 تطور مؤشر السوق الروسية خلال أربعة أسابيع



## أسعار العملات:

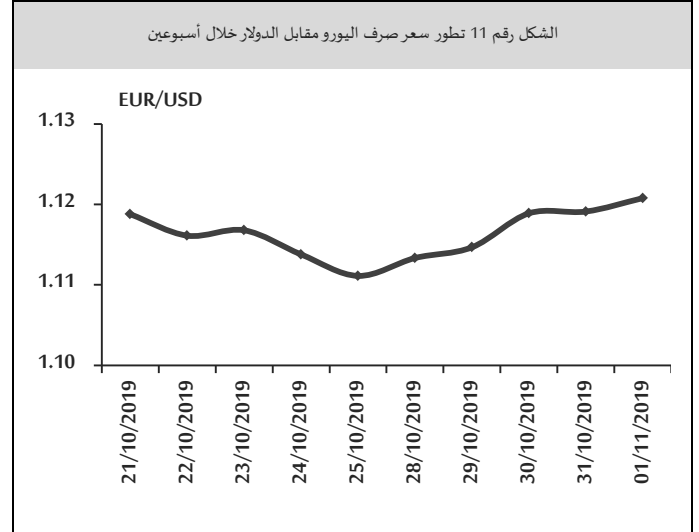
### اليورو:

افتتح اليورو تداولاته الأسبوعية على ارتفاع مسجلاً 1.1100 دولار أمريكي لليورو بعد أن أغلق في الأسبوع السابق منخفضاً (عند مستوى 1.1080 دولار أمريكي لليورو) وسط بيانات اقتصادية أوروبية جيدة<sup>1</sup>، وتابع ارتفاعه في تداولات منتصف الأسبوع وآخره ليغلق عند مستوى 1.1167 دولار أمريكي لليورو، نتيجة تراجع مستويات شراء العملة الأمريكية كأفضل استثمار حالياً في سوق صرف العملات الأجنبية، وانحسار مخاوف تعمق الفجوة بين مسار السياسة النقدية في أوروبا والولايات المتحدة الأمريكية بعد قرار الاحتياطي الفيدرالي الأمريكي تخفيض سعر الفائدة الرئيس، والتطورات الإيجابية على صعيد انفصال بريطانيا عن الاتحاد الأوروبي والتي انتهت هذا الأسبوع بالإعلان عن انتخابات عامة مبكرة في المملكة المتحدة في 12 كانون الأول من عام 2019.

<sup>1</sup> ارتفاع مبيعات التجزئة في ألمانيا بنسبة 0.1% على أساس شهري في شهر أيلول من عام 2019، مقارنةً بانخفاض بنسبة 0.1% في الشهر السابق من العام ذاته.

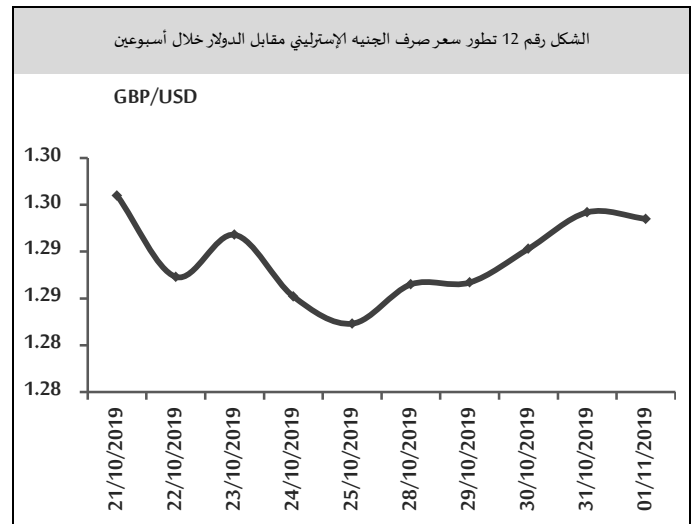
#### الين:

تابع الين انخفاضه في بداية تداولاته الأسبوعية مسجلاً 108.95 ين للدولار الأمريكي بعد أن أغلق في الأسبوع السابق منخفضاً (عند مستوى 108.70 ين للدولار الأمريكي) نتيجة بيانات اقتصادية يابانية ضعيفة<sup>1</sup>، بينما ارتفع في تداولات منتصف الأسبوع وأخره ليغلق عند مستوى 108.19 ين للدولار الأمريكي وسط ارتفاع الطلب على الين كملاذ آمن نتيجة تراجع الدولار الأمريكي بعدما خفض مجلس الاحتياطي الفدرالي معدلات الفائدة الأمريكية للمرة الثالثة خلال هذا العام بواقع 25 نقطة أساس إلى ما بين 1.50% و 1.75%.

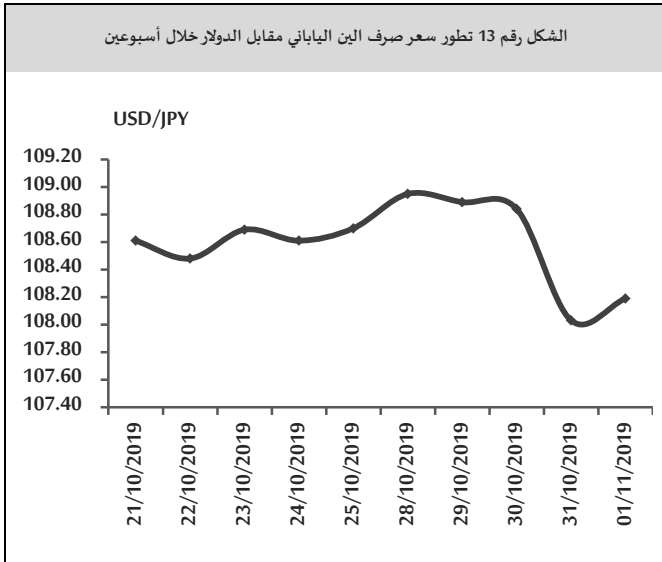


#### الجنيه الإسترليني:

افتتح الجنيه تداولاته الأسبوعية على ارتفاع مسجلاً 1.2865 دولار أمريكي للجنيه بعد أن أغلق في الأسبوع السابق منخفضاً (عند مستوى 1.2823 دولار أمريكي للجنيه) بعد الموافقة على طلب المملكة المتحدة حيال تمديد أجل خروج بريطانيا من الاتحاد الأوروبي ثلاثة أشهر أخرى حتى 31 كانون الثاني من عام 2020، وتابع ارتفاعه في تداولات منتصف الأسبوع وأخره ليغلق عند مستوى 1.2935 دولار أمريكي للجنيه بفضل التطورات الإيجابية حول انفصال المملكة المتحدة عن الاتحاد الأوروبي، والتي انتهت هذا الأسبوع بالإعلان عن انتخابات عامة مبكرة في المملكة المتحدة في 12 كانون الأول المقبل، مع استمرار هبوط مستويات الدولار الأمريكي مقابل معظم العملات الرئيسية.



الشكل رقم 13 تطور سعر صرف الين الياباني مقابل الدولار خلال أسبوعين



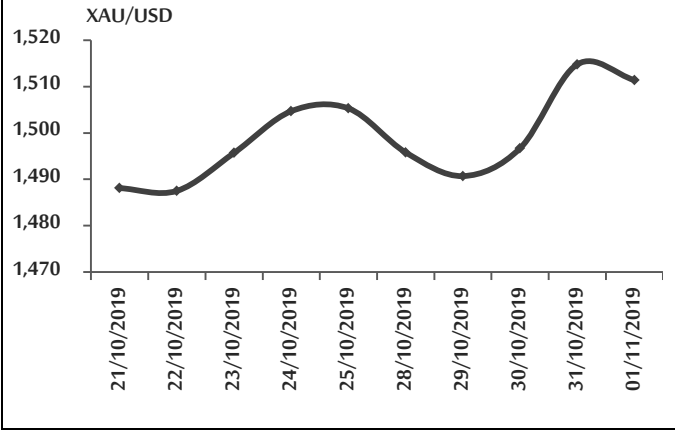
#### اليوان الصيني:

انخفض اليوان في بداية تداولاته الأسبوعية مسجلاً 7.0678 يوان للدولار الأمريكي بعد أن أغلق في الأسبوع السابق مرتفعاً (عند مستوى 7.0653 ين للدولار الأمريكي) وسط بيانات اقتصادية صينية ضعيفة<sup>2</sup>، بينما ارتفع في تداولات منتصف

<sup>1</sup> صدور القراءة السنوية لمؤشر طوكيو لأسعار المستهلكين والتي أظهرت استقرار النمو عند 0.4% في شهر تشرين الأول من عام 2019 دون تغير عن القراءة السنوية السابقة لشهر أيلول من العام ذاته.

<sup>2</sup> صدور قراءة مؤشر مدراء المشتريات الصناعي والتي أوضحت انكماش القطاع الصناعي للشهر السادس على التوالي خلال شهر تشرين الأول من عام 2019 إلى 49.3 مقارنةً بـ 49.8 في الشهر السابق من العام ذاته.

الشكل رقم 15 تطور سعر الذهب خلال أسبوعين

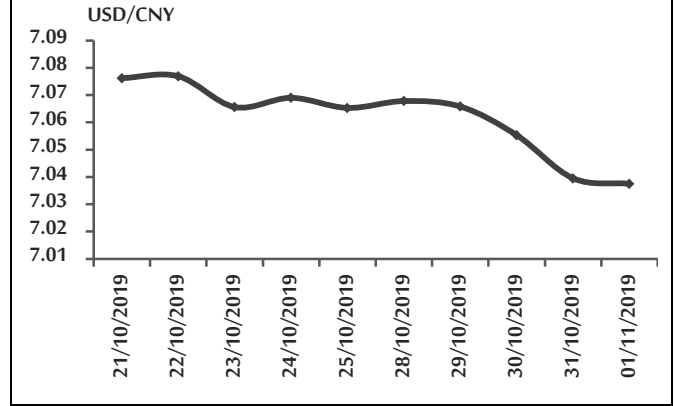


#### النفط:

افتتح النفط تداولاته الأسبوعية على انخفاض مسجلاً 61.57 دولار أمريكي للبرميل بعد أن أغلق مرتفعاً في الأسبوع السابق (عند مستوى 62.02 دولار أمريكي للبرميل نتيجة توقعات بارتفاع مخزونات الخام الأمريكية وحالة القلق حول الطلب العالمي على النفط بعد بيانات صناعية صينية ضعيفة<sup>1</sup>، وتابع انخفاضه في تداولات منتصف الأسبوع مسجلاً 60.61 دولار أمريكي للبرميل بعد زيادة مخزونات الخام الأمريكية<sup>2</sup>، بينما ارتفع في تداولات نهاية الأسبوع ليغلق عند مستوى 61.69 دولار أمريكي للبرميل بدعم من علامات على تقدم في محادثات التجارة بين الولايات المتحدة والصين الأمر الذي قلل المخاوف من انخفاض الطلب العالمي.

الأسبوع وآخره ليغلق عند مستوى 7.0375 يوان للدولار الأمريكي مدعوماً بتراجع الدولار الأمريكي.

الشكل رقم 14 تطور سعر صرف اليوان مقابل الدولار خلال أسبوعين



#### الذهب:

انخفض الذهب في بداية تداولاته الأسبوعية مسجلاً 1,495.80 دولار أمريكي للأونصة، بعد أن أغلق مرتفعاً في الأسبوع السابق (عند مستوى 1,505.30 دولار أمريكي للأونصة)، نتيجة انخفاض الطلب على أصول الملاذ الآمن مع تحسن معنويات الأسواق وحالة التفاؤل التي تسود الأسواق حول اتفاق قريب بين الولايات المتحدة الأمريكية والصين وتوقعات بخفض سعر الفائدة الأمريكية خلال اجتماع مجلس الاحتياطي الفيدرالي الأمريكي في 2019/10/30، بينما ارتفع في تداولات منتصف الأسبوع وآخره ليغلق عند مستوى 1,511.40 دولار أمريكي نتيجة ارتفاع الطلب على الذهب بعد قرار الاحتياطي الفيدرالي الأمريكي بخفض سعر الفائدة الرئيس خلال اجتماعه في

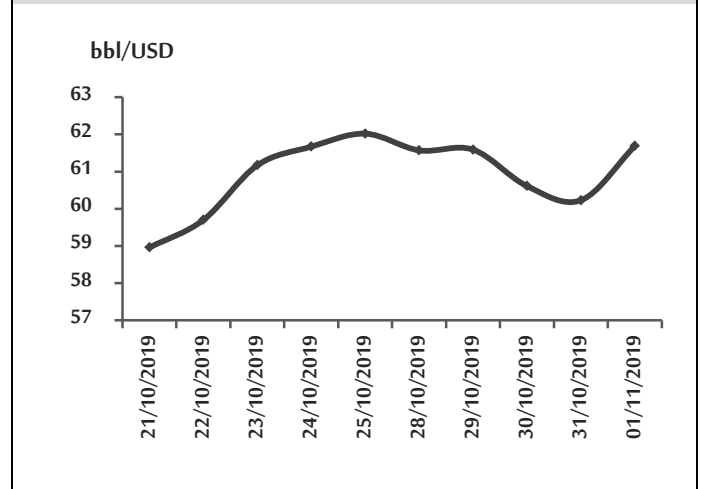
2019/10/30

<sup>1</sup> انخفضت أرباح الشركات الصناعية الصينية الكبرى بنسبة 2.1% في الأشهر التسعة الأولى من العام 2019، مقارنةً بانخفاضها بنسبة 1.7% في الأشهر الثمانية الأولى من العام ذاته، وهو الانخفاض الثاني على التوالي.

<sup>2</sup> قالت إدارة معلومات الطاقة الأمريكية إن مخزونات الخام بالولايات المتحدة ارتفعت بمقدار 5.7 مليون برميل في الأسبوع المنتهي بتاريخ 2019/10/25، وكان المحللون يتوقعون زيادة 500 ألف برميل.

التخفيضات لا تحظى بشعبية ومكلفة من الناحية السياسية، لا سيما مشروع قانون الأجور وإقرار إصلاح الضمان الاجتماعي، لذا يجب تحديد أولويات الإنفاق على البنية التحتية الأساسية قبل عام 2027، بطريقة تتوافق مع الشروط والأحكام وهو ما يلزم تأجيل الاستثمار الأقل أهمية وهذا يعني ضمناً إغلاق الفجوة في البنية التحتية وتخفيض تدريجي أكبر للديون بعد عام 2027. ثالثاً: تتطلب زيادة الإيرادات إصلاحات إدارية وسياسية، حيث ينبغي أن تركز تدابير الإيرادات على تحسين الامتثال الضريبي وتقليل الضرائب المشوهة بالإعفاءات، التي تكلف الحكومة حوالي 4% من الناتج المحلي الإجمالي سنوياً. كما أن موارد القطاع الخاص ضرورية لتمويل الاستثمار في البنية التحتية وهذا يتطلب اجتذاب التمويل الخاص ودعم تنمية القطاع الخاص وتحسين بيئة الأعمال لا سيما تبسيط النظام الضريبي، وفتح الاقتصاد أمام التجارة الخارجية، وتخفيف الإجراءات لبدء الأعمال التجارية. وفي هذا الصدد: تعد التدابير المؤقتة التي تم إدخالها مؤخراً والرامية إلى الحد من الروتين ودعم إنشاء الأعمال التجارية الصغيرة خطوة مشجعة في الاتجاه الصحيح. رابعاً: تتضمن استراتيجية التنمية الوطنية (2011-2020) مبادئ توجيهية لتحسين تخطيط وإدارة البنية التحتية العامة، مع تحديد المشاريع ذات الأولوية على المدى المتوسط والطويل، وتبسيط التشريعات ذات الصلة بهدف توفير قدر أكبر من الثقة بالأنظمة والقوانين للمستثمرين من القطاع الخاص المحلي والأجنبي. أخيراً: أكدت الدراسة على إمكانية نجاح هذه الاستراتيجية شرط أن تكون مزيج من السياسات السابقة وسيكون تنفيذ الأجندة الهيكلية أمراً حاسماً لتعزيز النمو والحفاظ على تقديم الخدمات بكفاءة في قطاعي الصحة والتعليم. وسيتطلب تعزيز كفاءة الإنفاق العام مؤسسات عامة قوية وفعالة، ومعالجة الفساد، ورفع مستوى الشفافية والمساءلة.

الشكل رقم 16 تطور سعر النفط خلال أسبوعين



### أوراق عمل بحثية:

صندوق النقد الدولي؛ كيف يمكن للبرازيل أن تشجع التنمية أثناء السعي للتوحيد المالي؟<sup>1</sup>

تبحث هذه الدراسة في كيفية زيادة الاستثمار في البنية التحتية في البرازيل (للموصل إلى تقدم مرضٍ في أهداف التنمية المستدامة في قطاعات الصحة والتعليم والبنية التحتية) مع الامتثال لاحتياجات التوحيد المالي، ومن أبرز النتائج التي توصلت إليها الدراسة، أولاً؛ إمكانية تحقيق وفورات تبلغ حوالي 1.5% من الناتج المحلي الإجمالي سنوياً في قطاع التعليم و2.5% في قطاع الصحة دون المساس بجودة الخدمات. في حين أن الحاجة إلى الاستثمار قد بلغت أكثر من 3% من الناتج المحلي الإجمالي سنوياً، لتطوير البنية التحتية بحلول عام 2030. وتتوافق المدخرات المقدرّة في الصحة والتعليم مع الحد الذي يفرضه سقف الإنفاق المحدد بالموازنة العامة. ثانياً: هناك العديد من الخيارات المتاحة لاستيعاب ارتفاع الإنفاق على البنية التحتية مع الالتزام بسقف الإنفاق الدستوري ومنها؛ يمكن للحكومة تنفيذ تخفيضات في الإنفاق غير الاستثماري على المدى القريب والمتوسط، وذلك لإيجاد قدرة مالية للإنفاق على البنية التحتية اللازمة. في حين أن هذه

<sup>1</sup> BIS, Doing More with Less: How Can Brazil Foster Development while Pursuing Fiscal Consolidation?, N.19/234, Nov,2019

اقتصاد الأسبوع

كولومبيا؛ اقتصاد قائم على صادرات الطاقة والتعدين: تقع كولومبيا في أمريكا الجنوبية، بين فنزويلا وبنما والإكوادور، وتبلغ مساحتها نحو 1.14 مليون كم<sup>2</sup>، ويبلغ عدد سكانها نحو 48.16 مليون نسمة وفق تقديرات عام 2018، تعتمد كولومبيا بشدة على صادرات الطاقة والتعدين، مما يجعلها عرضة للتقلبات في أسعار السلع الأساسية، وتعد رابع أكبر منتج للنفط في أمريكا اللاتينية ورابع أكبر منتج للفحم في العالم، وثالث أكبر مصدّر للبن، وثاني أكبر مصدّر للزهور المقطوفة، ويعوق التنمية الاقتصادية في كولومبيا عدم كفاية البنية التحتية، والفقر، وتهريب المخدرات، والحالة الأمنية غير المستقرة.

## الناتج المحلي الإجمالي:

بلغ إجمالي الناتج المحلي في كولومبيا 330.2 مليار دولار أمريكي في عام 2018، مقارنةً بـ 311.8 مليار دولار أمريكي في عام 2017، وتمثل قيمة الناتج المحلي الإجمالي لكولومبيا نحو 0.53% من الاقتصاد العالمي، يأتي قطاع الخدمات في المرتبة الأولى بنسبة 62.1% من الناتج المحلي الإجمالي يليه القطاع الصناعي بنسبة 30.8%، ثم قطاع الزراعة بنسبة 7.2% من الناتج المحلي الإجمالي.

## نمو الناتج المحلي:

سجل اقتصاد كولومبيا نمواً بمعدل 3% في الربع الثاني من عام 2019، مقارنةً بمعدل نمو بلغ 3.1% في الربع السابق من العام ذاته.

## معدل التضخم:

ارتفع معدل التضخم السنوي في كولومبيا إلى 3.82% في شهر أيلول من عام 2019، مقارنةً بـ 3.75% في الشهر السابق من العام ذاته، حيث ارتفعت أسعار المواد الغذائية والمشروبات. وعلى أساس شهري؛ سجل معدل التضخم في شهر أيلول من عام 2019 معدل 0.23%، مقارنةً بـ 0.09% في الشهر السابق من العام ذاته.

صندوق النقد الدولي؛ الرقمنة لتحسين الامتثال الضريبي: دليل من الفواتير الإلكترونية لضريبة القيمة المضافة في البيرو<sup>1</sup>:

تبحث هذه الدراسة تأثير اعتماد الفوترة الإلكترونية في أداء الشركات والامتثال الضريبي، واستخدمت بيانات الضريبة على جميع الشركات الصغيرة والمتوسطة والكبيرة الرسمية في البيرو. ومن أبرز النتائج التي توصلت إليها الدراسة، أولاً؛ أن الفوترة الإلكترونية زادت من مبيعات الشركة وعمليات الشراء والقيمة المضافة بأكثر من 5% في السنة الأولى بعد الاعتماد عليها، وأن هذا التأثير ينمو بمرور الوقت، وعلى الرغم من ذلك، فهذه التأثيرات غير متجانسة بين الشركات، حيث يكون التأثير أكبر بين الشركات الصغيرة والشركات ذات المخاطر العالية لعدم امتثالها الضريبي، في حين أن التأثير في الشركات الكبرى ليس له دلالة إحصائية نظراً لأن الشركات الكبرى تقوم عادةً بمسك دفاتر أكثر دقة وتخضع لفحص أشد من جانب السلطة الضريبية لأنها تمثل حصة أكبر من إيرادات ضريبة القيمة المضافة. ثانياً؛ أن الفوترة الإلكترونية كان لها تأثير أكبر في القطاعات التي لديها ثغرات كبيرة في الامتثال وأن قطاعات الصناعات الأولية تظهر زيادة أقوى في مدفوعاتها من ضريبة القيمة المضافة، بينما تشهد القطاعات التحويلية زيادات أكبر في أرصدة ضريبة القيمة المضافة الجديدة. وأخيراً؛ أكدت الدراسة على أن النتائج المترتبة على عدم تجانس تأثير الفوترة في بقاء الشركة ذات أهمية من منظور السياسة، وذلك بقدر ما تدل على القطاعات الأكثر عرضةً لفشل الشركات. حيث يتيح تحديد هذه القطاعات إمكانية توجيه دعم حكومي لها من أجل خفض تكلفة ترقيمها إلكترونياً من ناحية. ومن ناحية أخرى، تبرز الحاجة إلى مزيد من الرقابة على هذه القطاعات أثناء عملية الإصلاح لمنع الانتقال إلى المخالفات والتسريبات من القاعدة الضريبية.

<sup>1</sup> IMF, Digitalization to Improve Tax Compliance: Evidence from VAT E-invoicing in Peru ,N. 19/231,Nov,2019

#### معدل البطالة:

انخفض معدل البطالة في كولومبيا إلى مستوى 10.2% في شهر أيلول من عام 2019، مقارنةً بـ 10.8% في الشهر السابق من العام ذاته، حيث بلغ عدد العاطلين عن العمل نحو 2.5 مليون نسمة في شهر أيلول عام 2019.

#### التصنيف الائتماني:

تصنف وكالة Standard & Poor's كولومبيا عند المستوى BBB<sup>-</sup> مع نظرة مستقبلية مستقرة، وتصنفها وكالة Fitch عند المستوى BBB مع توقعات سلبية، كما تصنفها وكالة Moody's عند المستوى Baa2 مع نظرة مستقبلية مستقرة أيضاً.

#### العجز التجاري:

ارتفع العجز التجاري في كولومبيا مسجلاً 1.65 مليار دولار أمريكي في شهر آب من عام 2019، مقارنةً بعجز قدره 0.9 مليار دولار أمريكي في الشهر ذاته من العام السابق، حيث انخفضت الصادرات بمعدل 11.6% لتبلغ نحو 3.26 مليار دولار أمريكي، بينما ارتفعت الواردات بمعدل 7.3% لتبلغ نحو 4.91 مليار دولار أمريكي.

#### الاحتياطي الأجنبي:

انخفضت احتياطيات النقد الأجنبي في كولومبيا لتبلغ 52.8 مليار دولار أمريكي في شهر أيلول من عام 2019، مقارنةً بـ 53 مليار دولار أمريكي في الشهر السابق من العام ذاته، وبقيت احتياطيات الذهب دون تغيير عند مستوى 18.92 طن في الربع الرابع من عام 2019.

#### الدين الخارجي والحكومي:

ارتفع الدين الخارجي في كولومبيا ليبلغ نحو 135.5 مليار دولار أمريكي في شهر تموز من عام 2019، مقارنةً بـ 135 مليار دولار أمريكي في الشهر السابق من العام ذاته، وسجلت الديون الحكومية معدل 50.5% من إجمالي الناتج المحلي للبلاد في عام 2018.

#### بيئة الأعمال:

احتلت كولومبيا المرتبة 65 من بين 190 اقتصاداً في سهولة ممارسة الأعمال وفق تصنيفات البنك الدولي لعام 2018، كما جاءت في المرتبة 57 من بين 140 دولة مصنفة في تقرير التنافسية الذي نشره المنتدى الاقتصادي العالمي في عام 2018.

أهم المؤشرات الاقتصادية العالمية:

الميزان التجاري			سعر الفائدة	معدل البطالة	التضخم		النتاج المحلي الإجمالي		البلد
latest			latest	latest	سنوي	شهري	سنوي	ربعي	
Aug	مليار دولار أمريكي	-54.9	%1.75 Oct	%3.6 Oct	%1.7 Sep	%0 Sep	%2 Q3	%1.9 Q3	الولايات المتحدة الأمريكية
Aug	مليار يورو	14.7	%0 Oct	%7.5 Oct	%0.7 Oct	%0.2 Sep	%1.1 Q3	%0.2 Q3	منطقة اليورو
Aug	مليار جنيه استرليني	-1.55	%0.75 Sep	%3.9 Aug	%1.7 Sep	%0.1 Sep	%1.3Q2	%-0.2 Q2	بريطانيا
Aug	مليار دولار أمريكي	12.01	%6.5 Oct	%4.5 Sep	%4 Sep	%-0.2 Sep	%0.9 Q2	%0.2 Q2	روسيا
Sep	مليار دولار أمريكي	39.65	%4.2 Sep	%3.61 Q2	%3 Sep	%0.9 Sep	%6 Q3	%1.5 Q3	الصين
Sep	مليار ين ياباني	-123	%-0.1 Oct	%2.4 Sep	%0.2 Sep	%0 Sep	%1 Q2	%0.3 Q2	اليابان
Sep	مليار دولار أمريكي	-2.06	%14 Oct	%13.9 Jul	%8.55 Oct	%2 Oct	%-1.5 Q2	%1.2 Q2	تركيا
Sep	مليار دولار أمريكي	-10.86	%5.15 Oct	%6 2018	%3.99 Sep	%0.49 Aug	%5 Q2	%1 Q2	الهند
Aug	مليار دولار أمريكي	5.93	%0.75 Oct	%5.2 Sep	%1.7 Q3	%0.5 Q3	%1.4 Q2	%0.5 Q2	استراليا
Jul	مليار دولار أمريكي	-4.2	%13.25 Sep	%7.5 Q2	%4.8 Sep	%0 Sep	%5.6 Q3	%5.7 Q2	مصر
Aug	مليون دولار أمريكي	-753.2	%4 Oct	%19.2 Q2	%-0.3 Sep	%-0.6 Sep	%1.8 Q2	%2 Q1	الأردن
Aug	مليار دولار أمريكي	-1.13	%10 July	%6.2 2018	%1.22 Aug	%0.01 Aug	%1 2018		لبنان