

## التقرير الاقتصادي الأسبوعي

العدد 2019/47

جميع الحقوق محفوظة لمصرف سورية المركزي، لا يسمح بإعادة إصدار هذا التقرير، أو تعديله بأي شكل من الأشكال دون إذن خطي مسبق من مصرف سورية المركزي. ويشترط في حال الاقتباس منه الإشارة بصورة مرجعية صريحة إلى المصدر. وذلك تحت طائلة المساءلة القانونية وفقاً للقوانين النافذة المتعلقة بحماية حقوق المؤلف.

All Rights reserved to CBS, no part of this publication may be reproduced, distributed, or transmitted in any form or by any means including photocopying, recording or other electronic or mechanical methods without the prior written permission of the publisher, except in case of brief quotations with reference to the source. Under legal accountability according to copyright protection laws.

For Correspondence and Enquiries		للمراسلات والاستفسارات:	
	Central Bank of Syria	مصرف سورية المركزي	
<b>Postal Address</b>	El-Tajrida El-Maghrabye Square	ساحة التجريدة المغربية	العنوان البريدي
	P.O.BOX:2254, Damascus	دمشق ص.ب: 2254	
<b>Website:</b>	www.cb.gov.sy	الموقع الإلكتروني	
<b>Economic Research, General Statistics and Planning Directorate</b>		مديرية الأبحاث الاقتصادية والإحصاءات العامة والتخطيط	
<b>E-mail:</b>	research@cb.gov.sy	البريد الإلكتروني	
<b>Telephone:</b>	+963 11 224 20 77	هاتف	
<b>Fax:</b>	+963 11 224 20 77	فاكس	

## التقرير الاقتصادي الأسبوعي العدد 2019/47

### ملخص:

#### ❖ الاقتصاد السوري:

- استقرار سعر صرف الليرة السورية أمام الدولار الأمريكي، وارتفاع أسعار الذهب المحلية، وارتفاع مؤشر سوق دمشق للأوراق المالية.
- رئاسة مجلس الوزراء؛ منح المؤسسة السورية للتجارة سلفة لدعم تسويق واسترجار زيت الزيتون، واعتماد السياسة الوطنية للتشفيير.
- وزارة الشؤون الاجتماعية والعمل؛ صندوق المعونة الاجتماعية يمول 1,743 مشروعاً لدعم الريف السوري.

#### ❖ الاقتصادات العربية:

- المغرب؛ انخفاض معدل التضخم في شهر تشرين الثاني من عام 2019.
- السعودية؛ ارتفاع مؤشر مديري المشتريات التصنيعي في شهر تشرين الثاني من عام 2019.

#### ❖ الاقتصادات العالمية:

- منطقة اليورو؛ ارتفاع كل من؛ معدل التضخم في شهر تشرين الثاني من عام 2019، والفائض التجاري، والإنتاج في قطاع الإنشاءات في شهر تشرين الأول من عام 2019.
- تركيا؛ انخفاض معدل البطالة في شهر أيلول من عام 2019.
- الولايات المتحدة الأمريكية؛ نمو الاقتصاد الأمريكي في الربع الثالث من عام 2019، وارتفاع الإنتاج الصناعي في شهر تشرين الثاني من عام 2019، وانخفاض مطالبات البطالة الأمريكية.
- كندا؛ انخفاض مبيعات التجزئة في شهر تشرين الأول من عام 2019.
- المكسيك؛ خفض سعر الفائدة الرئيس في شهر كانون الأول من عام 2019.
- المملكة المتحدة؛ نمو الناتج المحلي الإجمالي في الربع الثالث من عام 2019، وتحسن ثقة المستهلك في شهر كانون الأول من عام 2019.
- روسيا؛ تباطؤ نمو الناتج المحلي الإجمالي، وارتفاع مبيعات التجزئة في شهر تشرين الثاني من عام 2019.
- الصين؛ ارتفاع كل من مبيعات التجزئة والإنتاج الصناعي في شهر تشرين الثاني من عام 2019.
- اليابان؛ بنك اليابان؛ لا تغيير على السياسة النقدية في شهر كانون الأول من عام 2019، وارتفاع معدل التضخم خلال شهر تشرين الثاني من عام 2019.
- تايوان؛ ارتفاع الفائض التجاري في شهر تشرين الثاني من عام 2019.
- البنك الدولي؛ بيان صحفي: موجة الديون العالمية تُسجّل أكبر وأسرع زيادة لها في 50 عام.

#### ❖ أوراق عمل بحثية:

- صندوق النقد الدولي؛ نمو الأجور والتضخم في أوروبا.
- صندوق النقد الدولي؛ تدفقات رأس المال المعرضة للمخاطر: التدفقات والتدفقات العكسية.

#### ❖ اقتصاد الأسبوع:

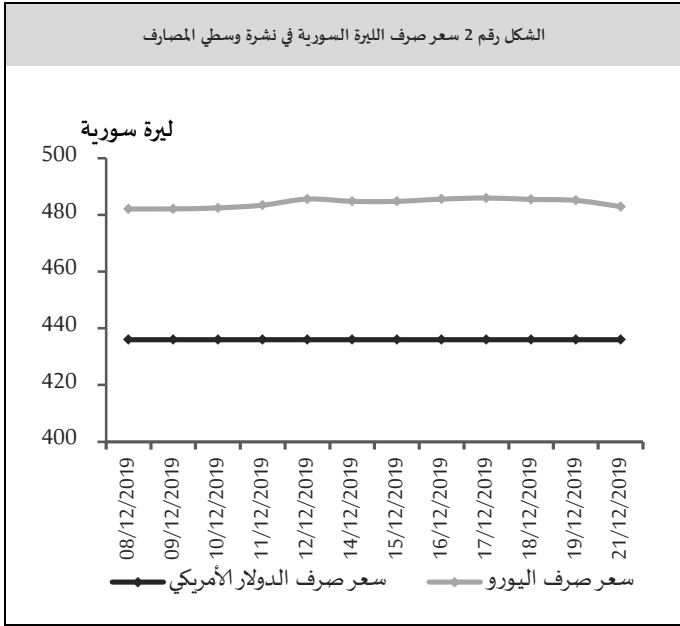
- ليتوانيا؛ أكبر اقتصاد في منطقة البلطيق.

## مصرف سورية المركزي:

### سعر صرف الليرة السورية مقابل العملات الرئيسية:

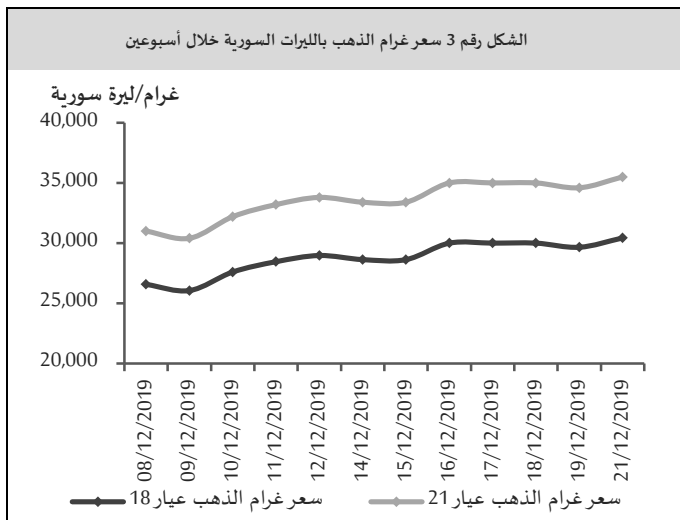
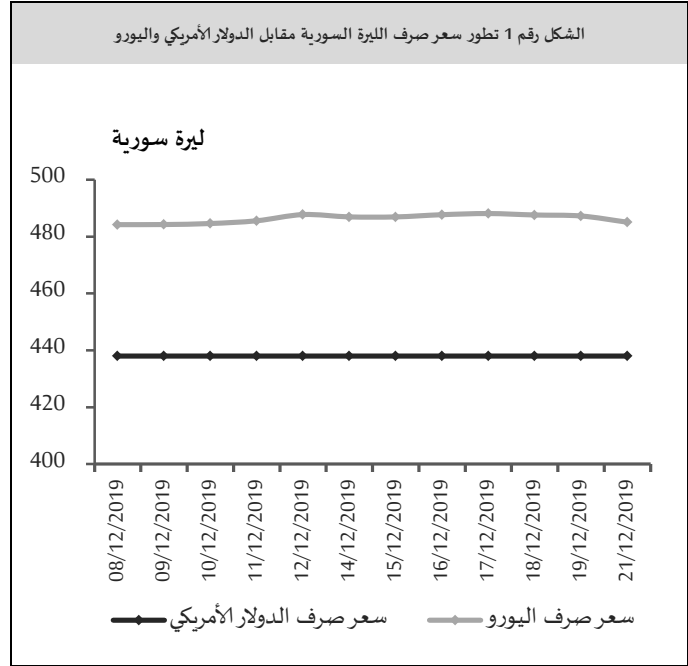
سعر الصرف حسب النشرة الرسمية الصادرة عن مصرف سورية المركزي:

حافظ سعر صرف الليرة السورية على استقراره أمام الدولار الأمريكي خلال تداولاته الأسبوعية عند مستوى 438 ليرة سورية، بينما بلغ سعر صرف الليرة السورية مقابل اليورو 486.93 ليرة سورية في نهاية الأسبوع، مقارنةً بمستوى 485.06 ليرة سورية في بداية الأسبوع، مسجلاً ارتفاعاً قدره 1.87 ليرة سورية (بمعدل 0.38%)، (الشكل رقم 1).



### أسعار الذهب في السوق المحلي:

بلغ سعر غرام الذهب (عيار 18 قيراط) 30,430 ليرة سورية في نهاية الأسبوع مقارنةً بمستوى 28,630 ليرة سورية في بداية الأسبوع مسجلاً ارتفاعاً قدره 1,800 ليرة سورية (بمعدل 6.29%)، وبلغ سعر غرام الذهب (عيار 21 قيراط) 35,500 ليرة سورية في نهاية الأسبوع مقارنةً بمستوى 33,400 ليرة سورية في بداية الأسبوع مسجلاً ارتفاعاً قدره 2,100 ليرة سورية (بمعدل 6.29%) (الشكل رقم 3)، بينما انخفض سعر الأونصة عالمياً بمقدار 0.3 دولار أمريكي بنسبة 0.02%.

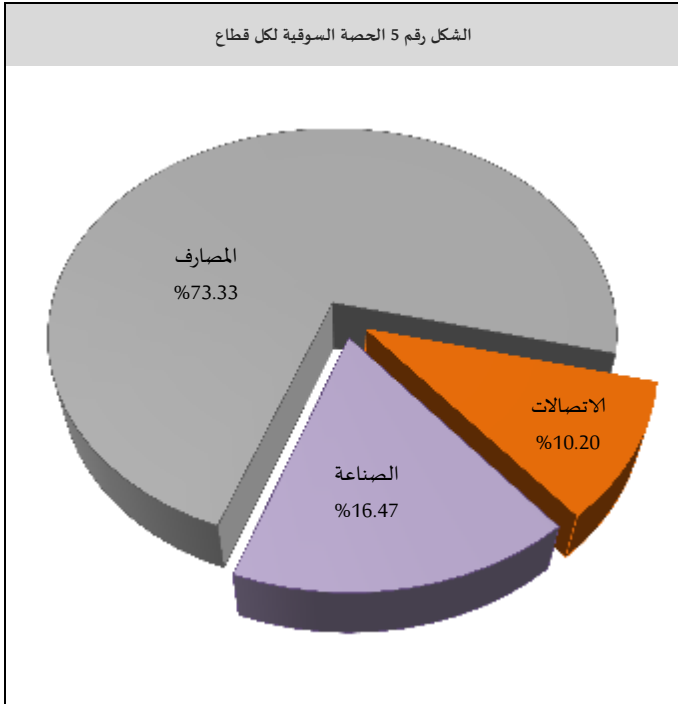


المصدر: الجمعية الحرفية للصياغة وصنع المجوهرات والأحجار الكريمة بدمشق، مصرف سورية المركزي.

سعر الصرف حسب نشرة المصارف والصرافة الصادرة عن مصرف سورية المركزي:

استقر سعر صرف الليرة السورية خلال تداولاته الأسبوعية لدى القطاع المصرفي أمام الدولار الأمريكي عند مستوى 436 ليرة سورية للدولار الأمريكي، بينما بلغ سعر صرف الليرة السورية مقابل اليورو 482.98 ليرة سورية في نهاية الأسبوع، مقارنةً بمستوى 484.83 ليرة سورية في بداية الأسبوع، مسجلاً ارتفاعاً قدره 1.85 ليرة سورية (بمعدل 0.38%) (الشكل رقم 2).

وسيطر قطاع المصارف على الحصة الأكبر من تداولات السوق، إلا أن حصته انخفضت إلى مستوى 73.33% في تداولات الأسبوع الحالي مقارنةً بمستوى 84.25% في تداولات الأسبوع السابق، بينما ارتفعت حصة قطاع الصناعة إلى مستوى 16.47% في تداولات الأسبوع الحالي مقارنةً بمستوى 13.64% في تداولات الأسبوع السابق، وارتفعت حصة قطاع الاتصالات إلى مستوى 10.20% في تداولات الأسبوع الحالي مقارنةً بمستوى 1.68% في تداولات الأسبوع السابق، بينما لم يجر أي تداول على قطاع التأمين في تداولات الأسبوع الحالي مقارنةً بمستوى 0.42% في تداولات الأسبوع السابق، في حين لم يجر أي تداول على قطاعي الخدمات والزراعة.

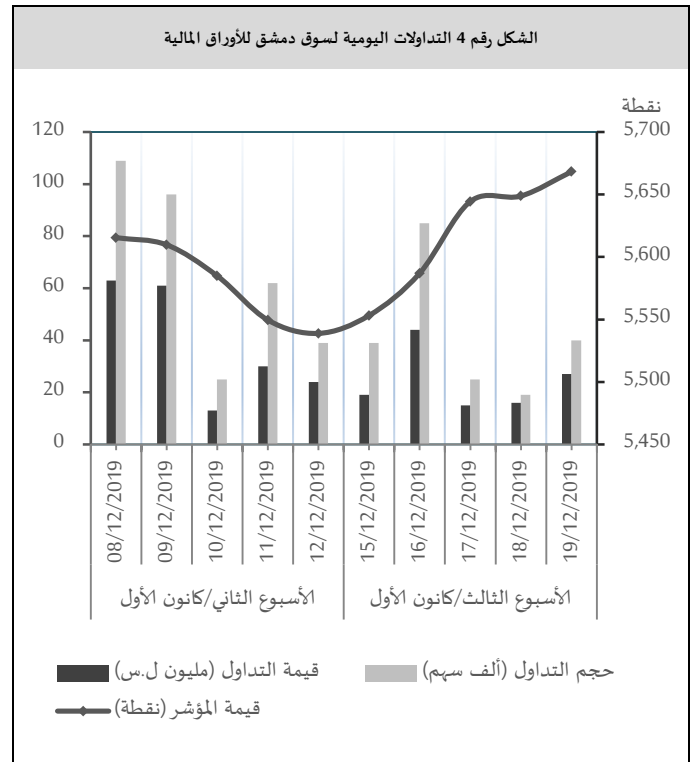


المصدر سوق دمشق للأوراق المالية، مصرف سورية المركزي.

وجاء ترتيب الشركات من حيث نسب الاستحواذ وحجم التداول على النحو الآتي؛ بنك سورية الدولي الإسلامي متصدرًا بنسبة استحواذ 30.40% وحجم تداول 67,853 سهم، وبنك البركة سورية بنسبة استحواذ 25.54% وحجم تداول 39,496 البركة سورية بنسبة استحواذ 11.77%، وبنك قطر الوطني سورية بنسبة استحواذ 8.24% وحجم تداول 1,825 سهم، والشركة الأهلية للزيوت النباتية بنسبة استحواذ 8.24% وحجم تداول 45,346 سهم، وشركة سيريتل موبايل تيليكوم بنسبة استحواذ 10.20% وحجم تداول 1,825 سهم، والشركة

### سوق دمشق للأوراق المالية:

سجل المؤشر العام لسوق دمشق للأوراق المالية (DWX) ارتفاعاً إلى مستوى 5,668.27 نقطة مقارنةً بمستوى 5,538.84 نقطة في تداولات الأسبوع السابق بنسبة ارتفاع بلغت 2.34%. ويعود هذا الارتفاع في المؤشر العام لسوق دمشق إلى ارتفاع أسهم 5 شركات هي: شركة سيريتل موبايل تيليكوم بنسبة ارتفاع بلغت 10.22%، وفرنسبنك سورية بنسبة ارتفاع بلغت 4.97%، وشركة إسمنت البادية بنسبة ارتفاع بلغت 4.87%، والشركة الأهلية للزيوت النباتية سورية بنسبة ارتفاع بلغت 4.11%، وبنك سورية الدولي الإسلامي بنسبة ارتفاع بلغت 1.82%، بينما سجلت قيمة التداولات الأسبوعية الإجمالية انخفاضاً إلى مستوى 122 مليون ليرة سورية، مقارنةً بمستوى 191 مليون ليرة سورية في تداولات الأسبوع السابق، كما انخفض حجم التداول إلى مستوى 208 ألف سهم، مقارنةً بمستوى 332 ألف سهم في تداولات الأسبوع السابق، وقد شملت هذه التداولات 291 صفقة مقارنةً بـ 460 صفقة في الأسبوع السابق.



المصدر سوق دمشق للأوراق المالية، مصرف سورية المركزي.

والجامعات، وبما ينسجم مع أولويات التنمية التي فرضتها الحرب.

وزارة الشؤون الاجتماعية والعمل؛ صندوق المعونة الاجتماعية يمول 1,743 مشروعاً لدعم الريف السوري:

بلغ عدد المشاريع الصغيرة والمتناهية الصغر التي مولها الصندوق الوطني للمعونة الاجتماعية التابع لوزارة الشؤون الاجتماعية والعمل ضمن برنامج دعم وتمكين الريف السوري منذ إنطلاقه عام 2018 حتى الآن 1,743 مشروعاً. وبلغت القيم الإجمالية لتمويل المشاريع أكثر من 1.81 مليار ليرة سورية، حيث يتم تمويل المشاريع عن طريق قروض من المصرف الزراعي التعاوني في مختلف فروعه بالمحافظات بحيث يدفع الصندوق 4% من فائدة القروض في حين يدفع صاحب المشروع 6% من قيمة الفائدة. وقد تم التوسع في البرنامج ليشمل قروضاً لدعم وتمكين المسرحين من خدمة العلم الإلزامية والاحتياطية ضمن برنامج دعم وتمكين المسرحين الذي أطلقته رئاسة مجلس الوزراء في شهر شباط من عام 2019، والذي يهدف إلى منح المستفيدين منه مبالغ مالية لمدة عام كامل بقيمة 35 ألف ليرة سورية شهرياً إضافة إلى تمويل المشاريع الصغيرة والمتناهية الصغر للراغبين منهم.

وتشمل المشاريع مختلف الحرف كالنجارة والخياطة وإصلاح السيارات، والأعمال الزراعية والصناعات الريفية كتربية النحل والدجاج والمواشي وصناعة الألبان وتجفيف الفواكه وتعبئة الحبوب، وبعض الأنشطة التجارية الصغيرة كمحال الحلويات وبيع البن واللحوم والمواد الكهربائية والصحية وغيرها. حيث يهدف برنامج دعم وتمكين الريف السوري إلى تنشيط سوق العمل ورفده بمشاريع جديدة تلبى حاجة السوق وتحقق تنمية اقتصادية واجتماعية بالاستفادة من المنتجات الزراعية والحيوانية لاسيما المشاريع الأسرية إلى جانب تمويل مشاريع مهنية ويدوية أخرى تساعد في خلق فرص عمل متنوعة ومناسبة لشريحة الشباب الذين أنماها خدمة العلم للاستفادة من طاقاتهم وإعادة دمجهم في سوق العمل.

29,872 سهم، وشركة إسمنت البادية بنسبة استحواد 8.23% وحجم تداول 9,993 سهم، وبنك الشام بنسبة استحواد 4.84% وحجم تداول 10,414 سهم، في حين لم تتجاوز نسب الاستحواد بالنسبة للشركات الأخرى 1%.

## الاقتصاد المحلي:

### المستجدات الاقتصادية المحلية:

رئاسة مجلس الوزراء؛ منح المؤسسة السورية للتجارة سلفة لدعم تسويق واستجرار زيت الزيتون، واعتماد السياسة الوطنية للتشجير:

وافق مجلس الوزراء على منح المؤسسة السورية للتجارة سلفة أولية بقيمة مليار ليرة سورية لدعم تسويق واستجرار زيت الزيتون من المزارعين وتوفيره في صالاتها بالكميات والأسعار المناسبة وبيعه تقسيطاً للعاملين بالدولة. كما وافق على منح المؤسسة العامة للتأمين والمعاشات سلفة مالية قدرها 22.4 مليار ليرة سورية لصرف المعاشات والزيادة للمتقاعدين العسكريين وأسرهم، والمتقاعدين المدنيين وورثتهم عن شهر كانون الثاني من عام 2020. واستمراراً لتنفيذ الخطة الرامية إلى حسن إدارة المشتقات النفطية وضبط استخداماتها وتوزيعها والحد من التهريب والمتاجرة؛ وافق مجلس الوزراء على الانتقال إلى تطبيق نظام جي بي اس لمتابعة آليات النقل العمومية العاملة على البنزين والمازوت (التكاسي، وآليات نقل البضائع، وسيارات نقل المشتقات النفطية، ونقل الأشخاص) حيث يتم حصولها على المشتقات النفطية وفق المسافة المقطوعة وحاجتها من الوقود لقطع هذه المسافة. كما وافق على استراتيجية لتحويل آليات النقل العامة العاملة على البنزين للعمل على الغاز الطبيعي حيث يتم البدء بالآلية العملية ودراسة الجدوى الاقتصادية لهذا المشروع بمشاركة كل من وزارات النفط، والإدارة المحلية، والنقل، والصناعة، والاتصالات، والداخلية، وهيئة التخطيط والتعاون الدولي،

### الاقتصادات العربية:

المغرب؛ انخفاض معدل التضخم في شهر تشرين الثاني من عام 2019:

انخفض معدل التضخم السنوي إلى 0.4% في شهر تشرين الثاني من عام 2019، مقارنةً بـ 0.7% في الشهر السابق من العام ذاته، حيث انخفضت أسعار المواد الغذائية والمشروبات غير الكحولية، والنقل، وعلى أساس شهري؛ ارتفعت أسعار المستهلكين بنسبة 0.4% في شهر تشرين الثاني من عام 2019، بعد ارتفاعها بنسبة 0.3% في الشهر السابق من العام ذاته.

السعودية؛ ارتفاع مؤشر مديري المشتريات التصنيعي في شهر تشرين الثاني من عام 2019:

ارتفع مؤشر مديري المشتريات التصنيعي إلى 58.3 نقطة في شهر تشرين الثاني من عام 2019، مقارنةً بـ 57.8 نقطة في الشهر السابق من العام ذاته، وهو أعلى مستوى منذ شهر آب من عام 2015، حيث ارتفع كل من الإنتاج والطلبات الجديدة.

### الاقتصاد الأوروبي:

منطقة اليورو؛

ارتفاع الفائض التجاري في شهر تشرين الأول من عام 2019:

اتسع الفائض التجاري ليصل إلى 28 مليار يورو في شهر تشرين الأول من عام 2019، مقارنةً، بـ 18.7 مليار يورو في الشهر السابق من العام ذاته، وهو أكبر فائض تجاري منذ شهر آذار من عام 2017، حيث ارتفعت الصادرات بنسبة 4.1% على أساس سنوي مسجلةً 217.9 مليار يورو، كما ارتفعت الواردات بنسبة 4.4% على أساس سنوي مسجلةً 189.9 مليار يورو.

ارتفاع معدل التضخم في شهر تشرين الثاني من عام 2019:

سجل معدل التضخم في منطقة اليورو 1% في شهر تشرين الثاني من عام 2019، مقارنةً بـ 0.7% في الشهر السابق من العام ذاته؛ حيث ارتفعت الأسعار بوتيرة أسرع للخدمات،

والسلع الصناعية والمواد الغذائية، حيث بلغ التضخم في أكبر أربعة اقتصادات في منطقة اليورو؛ فرنسا (1.2%)، وألمانيا (1.2%)، تليها إسبانيا (0.5%) وإيطاليا (0.2%).

ارتفاع الإنتاج في قطاع الإنشاءات في شهر تشرين الأول من عام 2019:

ارتفع إنتاج قطاعات الإنشاءات بنسبة 0.3% على أساس سنوي في شهر تشرين الأول من عام 2019، بعد انخفاضه بنسبة 0.3% في الشهر السابق من العام ذاته، ويعود ذلك إلى ارتفاع أعمال الهندسة المدنية.

تركيا؛ انخفاض معدل البطالة في شهر أيلول من عام 2019:

انخفض معدل البطالة إلى 13.8% في شهر أيلول من عام 2019، مقارنةً بـ 14% في الشهر السابق من العام ذاته، حيث ارتفع عدد الأشخاص العاملين إلى 28 مليون في شهر أيلول من عام 2019.

### الاقتصاد الأمريكي:

الولايات المتحدة الأمريكية؛

نمو الاقتصاد الأمريكي في الربع الثالث من عام 2019:

نما الاقتصاد الأمريكي بنسبة سنوية بلغت 2.1% في الربع الثالث من العام 2019، مقارنةً بنموه بنسبة 2% في الربع السابق من العام ذاته، وتعود الزيادة في الناتج المحلي الإجمالي إلى المساهمة الإيجابية للاستهلاك الشخصي، والإنفاق الحكومي، والاستثمار السكني.

ارتفاع الإنتاج الصناعي في شهر تشرين الثاني من عام 2019:

ارتفع الإنتاج الصناعي بنسبة 1.1% على أساس شهري في شهر تشرين الثاني من عام 2019، مقارنةً بانخفاضه بنسبة 0.9% في الشهر السابق من العام ذاته، متجاوزاً توقعات السوق التي أشارت إلى ارتفاعه بنسبة 0.8%، وهو أكبر ارتفاع في الإنتاج

تحسن ثقة المستهلك في شهر كانون الأول من عام 2019: ارتفعت ثقة المستهلك إلى (-11) نقطة في شهر كانون الأول من عام 2019، مقارنةً ب (-14) نقطة في الشهر السابق من العام ذاته، بعد نتائج الانتخابات البريطانية التي أدت إلى فوز حزب المحافظين مما زاد من التفاؤل حول إبرام اتفاق خروج بريطانيا من الاتحاد الأوروبي، حيث قفزت توقعات الوضع الاقتصادي العام خلال الـ 12 شهراً القادمة إلى سبع نقاط، بينما حقق مقياس الوضع الاقتصادي العام خلال الأشهر الـ 12 الماضية ثلاث نقاط، وتقدم مؤشر مناخ المشتريات الكبير بثلاث نقاط وارتفع مؤشر توقعات التمويل الشخصي نقطتين.

### الاقتصاد الروسي:

تباطؤ نمو الناتج المحلي الإجمالي في شهر تشرين الثاني من عام 2019: نما الناتج المحلي الإجمالي بنسبة 1.6% على أساس سنوي في شهر تشرين الثاني من عام 2019، متراجعاً من نمو بنسبة 2.3% في الشهر السابق من العام ذاته، ويرجع ذلك إلى تباطؤ الإنتاج الصناعي، وإنتاج البناء بينما ارتفعت مبيعات التجزئة.

ارتفاع مبيعات التجزئة في شهر تشرين الثاني من عام 2019: ارتفعت مبيعات التجزئة بنسبة 2.3% على أساس سنوي في شهر تشرين الثاني من عام 2019، مقارنةً بارتفاعها بنسبة 1.7% في الشهر السابق من العام ذاته، حيث نمت المبيعات لكل من المنتجات الغذائية وغير الغذائية.

### الاقتصاد الآسيوي:

الصين؛

ارتفاع مبيعات التجزئة في شهر تشرين الثاني من عام 2019: ارتفعت تجارة التجزئة بنسبة 8% على أساس سنوي في شهر تشرين الثاني من عام 2019، مقارنةً بارتفاعها بنسبة 7.2% في

الصناعي منذ شهر تشرين الأول من عام 2017، بسبب ارتفاع إنتاج السيارات وقطع الغيار بعد انتهاء الإضراب في شركة جنرال موتورز.

انخفاض مطالبات البطالة الأمريكية:

انخفض عدد الأميركيين الذين قاموا بملء استحقاقات البطالة بمقدار 18 ألف إلى 234 ألف في الأسبوع المنتهي في 2019/12/14، مقارنةً بمستوى الأسبوع السابق البالغ 252 ألف.

كندا؛ انخفاض مبيعات التجزئة في شهر تشرين الأول من عام 2019:

انخفضت مبيعات التجزئة بنسبة 1.2% في شهر تشرين الأول من عام 2019، مقارنةً بانخفاضها بنسبة 0.1% بالشهر السابق من العام ذاته، وهو أكبر انخفاض في نشاط البيع بالتجزئة منذ شهر تشرين الثاني من عام 2018، ويرجع ذلك بصورة رئيسة إلى انخفاض المبيعات في تجارة السيارات وقطع الغيار، وتجارة مواد البناء والمعدات.

المكسيك؛ خفض سعر الفائدة الرئيس في شهر كانون الأول من عام 2019:

خفض بنك المكسيك المركزي سعر الفائدة الرئيس بمقدار 25 نقطة أساس ليصل إلى 7.25% خلال اجتماعه في 2019/12/19، حيث أكد صناع السياسة أن البيزو قد ارتفع في الأيام الأخيرة وسط توقيع اتفاقية التجارة الجديدة مع الولايات المتحدة الأمريكية وكندا.

### الاقتصاد البريطاني:

نمو الناتج المحلي الإجمالي في الربع الثالث من عام 2019:

نما الناتج المحلي الإجمالي بنسبة 1.1% على أساس سنوي في الربع الثالث من عام 2019، مقارنةً بنموه بنسبة 1.2% وهو أضعف معدل نمو منذ الربع الثاني من عام 2012، ويعود ذلك إلى ارتفاع كل الإنفاق الأسري والإنفاق الحكومي بوتيرة أبطأ.

تايوان؛ ارتفاع الفائض التجاري في شهر تشرين الثاني من عام 2019:

ارتفع الفائض التجاري إلى 4.28 مليار دولار أمريكي في شهر تشرين الثاني من عام 2019، مقارنةً بـ 3.95 مليار دولار أمريكي في الشهر السابق من العام ذاته، حيث ارتفعت الصادرات بنسبة 3.3% لتصل إلى 28.6 مليار دولار أمريكي، كما ارتفعت الواردات بنسبة 5.8% لتصل إلى 24.3 مليار دولار أمريكي.

#### المنظمات والهيئات الدولية:

البنك الدولي؛ بيان صحفي: موجة الديون العالمية تُسجّل أكبر وأسرع زيادة لها في 50 عام:

بينت دراسة جديدة لمجموعة البنك الدولي أن ديون اقتصادات الأسواق الصاعدة والبلدان النامية نمت إلى رقم قياسي قدره 55 تريليون دولار أمريكي في عام 2018، مُسجّلة قفزة في غضون ثمانية أعوام هي الأكبر والأسرع والأوسع نطاقاً فيما يقرب من خمسة عقود، وحثت الدراسة واضعي السياسات على المسارعة إلى تقوية السياسات الاقتصادية لبلدانهم وجعلها أقل تعرضاً للصدمات المالية، حيث جاء هذا التحليل في دراسة شاملة عنوانها "موجات الديون في العالم". وخلصت الدراسة إلى أن نسبة الدين إلى إجمالي الناتج المحلي في البلدان النامية قفزت أكثر من 54 نقطة مئوية لتصل إلى 168% منذ بدأ تراكم الديون في عام 2010، وفي المتوسط؛ ارتفعت هذه النسبة نحو سبع نقاط مئوية سنوياً، وقد كانت هذه الزيادة واسعة النطاق حيث شملت ديون الحكومات وكذلك القطاع الخاص، ويمكن رصدها في كل مناطق العالم تقريباً.

إن انتشار أسعار الفائدة العالمية المنخفضة مقارنةً بمستوياتها التاريخية يُخفّف من خطر وقوع أزمة في الوقت الحالي، لكن سجل السنوات الخمسين الماضية يكشف عن المخاطر الكامنة: فمنذ عام 1970؛ احتوت نحو نصف نوبات النمو السريع للديون وعددها 521 في البلدان النامية، على أزمات مالية أضعفت بدرجة كبيرة نصيب الفرد من الدخل والاستثمار.

الشهر السابق من العام ذاته؛ حيث ارتفعت المبيعات لمستحضرات التجميل والأجهزة المنزلية، والمنتجات النفطية.

ارتفاع الإنتاج الصناعي في شهر تشرين الثاني من عام 2019:

ارتفع الإنتاج الصناعي بنسبة 6.2% على أساس سنوي في شهر تشرين الثاني من عام 2019، مقارنةً بارتفاعه بنسبة 4.7% في الشهر السابق من العام ذاته، وهو أكبر نمو سنوي في الإنتاج الصناعي منذ شهر حزيران من عام 2019، حيث ارتفع الإنتاج في كل من التعدين، والمواد الكيميائية، والآلات الكهربائية.

اليابان؛

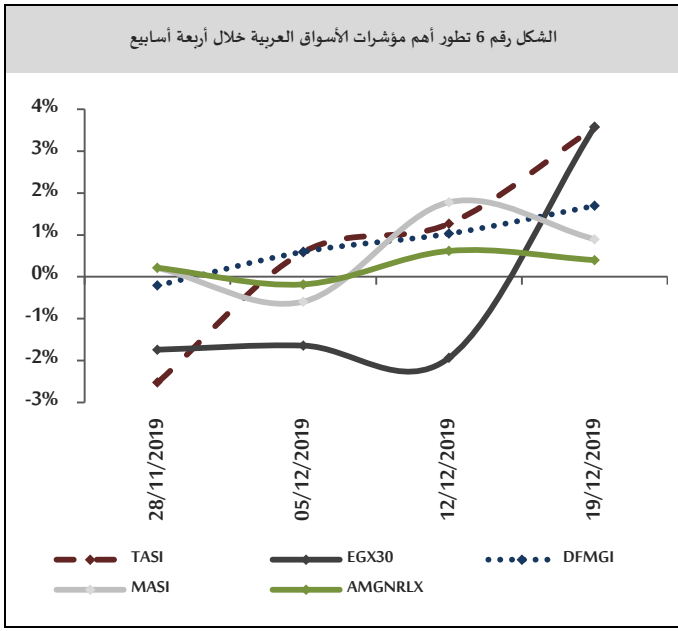
بنك اليابان؛ لا تغيير على السياسة النقدية في شهر كانون الأول من عام 2019:

أبقى بنك اليابان سعر الفائدة الرئيس قصير الأجل عند (-0.1%) خلال اجتماعه في شهر كانون الأول من عام 2019، كما أبقى العائد على السندات الحكومية اليابانية لمدة 10 سنوات عند حوالي 0%، وحافظ صناع السياسة أيضاً على تقييمهم المتفائل للاقتصاد، على الرغم من زيادة ضريبة الاستهلاك في شهر تشرين الأول من عام 2019، في حين عرضوا آراء أقل تفاؤلاً حول الصادرات والإنتاج ومعنويات العمل بسبب التباطؤ في الطلب من الاقتصادات الخارجية.

ارتفاع معدل التضخم خلال شهر تشرين الثاني من عام 2019:

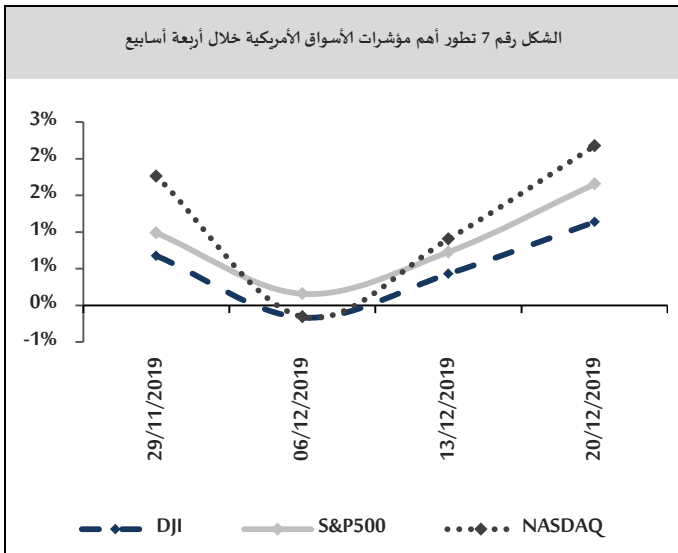
ارتفع معدل التضخم السنوي إلى 0.5% في شهر تشرين الثاني من عام 2019، مقارنةً بـ 0.2% في الشهر السابق من العام ذاته، حيث ارتفعت أسعار كل من الأغذية والمشروبات، والسكن، والملابس والأحذية، وعلى أساس شهري؛ ارتفع الرقم القياسي لأسعار المستهلك بنسبة 0.2% في شهر تشرين الثاني من عام 2019، في حين لم يسجل أي تغيير في الشهر السابق من العام ذاته.





#### الأسهم الأمريكية:

ارتفعت مؤشرات الأسواق الأمريكية في نهاية تداولاتها الأسبوعية عقب بيانات النمو الاقتصادي الإيجابية وبعد تقارير تفيد بأن الولايات المتحدة الأمريكية والصين توصلتا إلى اتفاق تجاري من حيث المبدأ وتم صياغة بنود وشروط المرحلة الأولى من هذا الاتفاق، مسجلةً أرباح في قطاع النفط والغاز الطبيعي، والمواد الأساسية، والمالية، والتكنولوجيا؛ حيث ارتفع مؤشر NASDAQ بنسبة بلغت 2.18% مسجلاً 8,924.95 نقطة، وارتفع مؤشر S&P500 بنسبة بلغت 1.65% مسجلاً 3,221.22 نقطة، وكذلك ارتفع مؤشر DJI بنسبة بلغت 1.14% مسجلاً 28,455.09 نقطة.

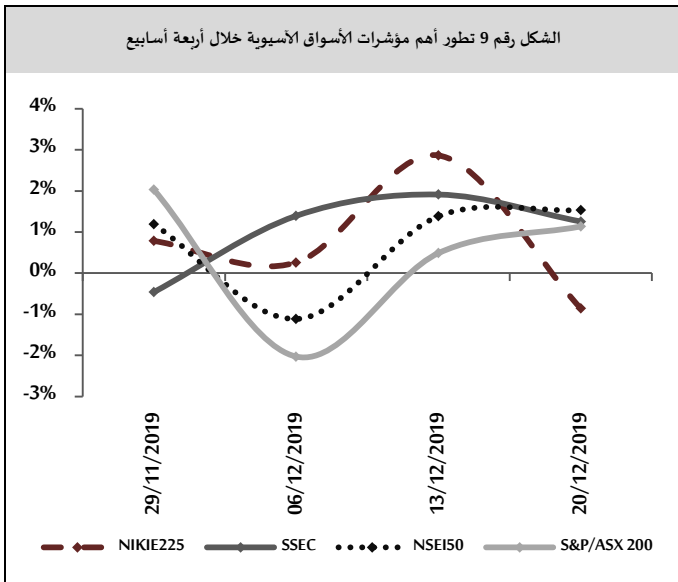


ووجدت الدراسة أن أحدث موجة لزيادة الديون تختلف عن الموجات السابقة من نواحٍ عدة؛ فهي تتضمن التراكم المتزامن لديون القطاعين العام والخاص، وتشتمل على أنواع جديدة من الدائنين، ولا تقتصر على منطقة واحدة أو منطقتين. وأسهمت الصين ببعض الزيادة في الديون، إذ ارتفعت نسبة ديونها إلى إجمالي الناتج المحلي إلى 255% منذ عام 2010. كما أن الديون زادت بنسبة كبيرة في البلدان النامية حتى إذا استبعدنا الصين من هذا التحليل، ففي اقتصادات الأسواق الصاعدة والبلدان النامية بلغت ضعفي مستواها الاسمي في عام 2007. وهو ما يخلق تحديات تكن من قبل. فعلى سبيل المثال، يسهم المستثمرون غير المقيمين اليوم بنسبة 50% من الديون الحكومية لاقتصادات الأسواق الصاعدة والبلدان النامية، وهي نسبة تزيد كثيراً عما كانت عليه في 2010.

#### البورصة العربية:

ارتفعت أسواق المال العربية في نهاية تداولاتها الأسبوعية حيث ارتفع المؤشر الرئيس للبورصة المصرية EGX30 بنسبة بلغت 3.58% مسجلاً 13,837.19 نقطة بدعم من قطاعات الصناعة، والمالية، والعقارات، وارتفع المؤشر العام السعودي TASI بنسبة بلغت 3.57% مسجلاً 8,291.39 نقطة بدعم من قطاعات الصناعة، والعقارات، والخدمات، وارتفع مؤشر سوق دبي المالي DFMGI بنسبة بلغت 1.69% مسجلاً 2,768.56 نقطة بدعم من قطاعات المصارف، والعقارات، والاتصالات، وارتفع المؤشر الرئيس للبورصة المغربية MASI بنسبة بلغت 1.60% مسجلاً 12,165.65 نقطة بدعم من قطاعات المالية، والعقارات، والصناعة، وكذلك ارتفع المؤشر العام الأردني AMGNRLX بنسبة بلغت 0.40% مسجلاً 1,810.23 نقطة بدعم من قطاعات الطاقة، والنقل، والصناعة.

المؤشر الرئيس للبورصة الهندية NSEI50 بنسبة بلغت 1.53% مسجلاً 12,271.80 نقطة بدعم من قطاعات العقارات، والتعدين، والمؤسسات العامة، كما ارتفع مؤشر شنغهاي المركب SSEI بنسبة بلغت 1.26% مسجلاً 3,004.94 نقطة بدعم من قطاعات المالية، والصناعة، والخدمات، وكذلك ارتفع مؤشر S&P/ASX200 الأسترالي بنسبة بلغت 1.14% مسجلاً 6,816.30 نقطة بدعم من قطاعات التكنولوجيا، والمالية، والمواد الاستهلاكية.

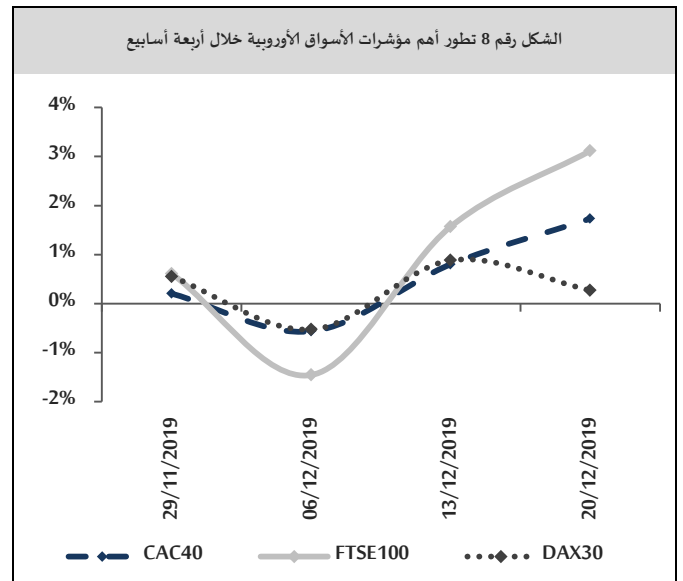


#### الأسهم الروسية:

أغلقت بورصة موسكو تداولاتها الأسبوعية على ارتفاع، حيث ارتفع مؤشر IMOEX بنسبة بلغت 0.64% مسجلاً 3,015.93 نقطة بدعم من قطاعات النفط والغاز الطبيعي، والسلع الاستهلاكية، والمالية.

#### الأسهم الأوروبية:

ارتفعت الأسهم الأوروبية في نهاية تداولاتها الأسبوعية وسط معنويات إيجابية تسيطر على المستثمرين، بفضل التقدم التجاري المستمر بين الولايات المتحدة الأمريكية والصين، والتأكيد على توقيع اتفاق المرحلة الأولى خلال شهر كانون الثاني من عام 2020، حيث ارتفع مؤشر FTSE100 البريطاني بنسبة بلغت 3.11% مسجلاً 7,582.48 نقطة بدعم من قطاعات الصناعة، والمالية، والتكنولوجيا، وارتفع مؤشر CAC40 الفرنسي بنسبة بلغت 1.73% مسجلاً 6,021.53 نقطة بدعم من قطاعات التجزئة، والخدمات، والمالية، كذلك ارتفع مؤشر DAX30 الألماني بنسبة بلغت 0.27% مسجلاً 13,318.90 نقطة بدعم من قطاعات التجزئة، والموارد الأساسية، والتكنولوجيا.



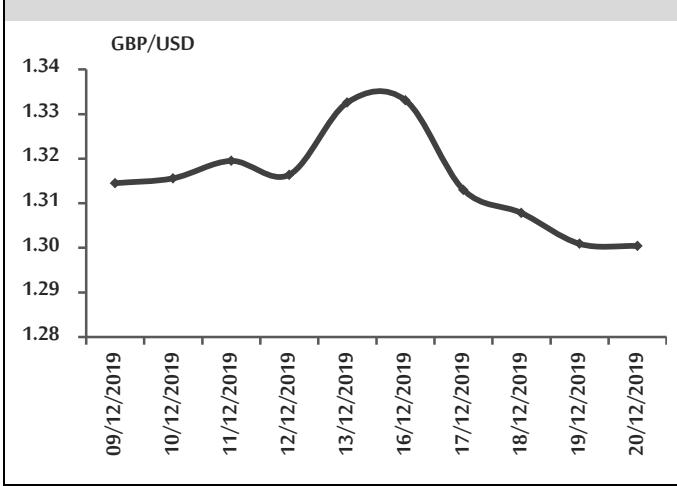
#### الأسهم الآسيوية:

ارتفعت مؤشرات الأسواق المالية الآسيوية في نهاية تداولاتها الأسبوعية عقب التطورات الإيجابية فيما يخص النزاع التجاري بين الصين والولايات المتحدة الأمريكية والتوصل إلى اتفاق مبدئي بخصوص المرحلة الأولى من الاتفاق التجاري بينهما، باستثناء مؤشر NIKIE225 الياباني الذي انخفض بنسبة بلغت 0.86% مسجلاً 23,816.63 نقطة بضغط من قطاعات التكنولوجيا، والصناعة، والخدمات، بينما ارتفع

### الجنيه الإسترليني:

تابع الجنيه ارتفاعه في بداية تداولاته الأسبوعية مسجلاً 1.3331 دولار أمريكي للجنيه بعد أن أغلق في الأسبوع السابق مرتفعاً (عند مستوى 1.3326 دولار أمريكي للجنيه) مدعوماً باستمرار التأثير الإيجابي عقب الإعلان عن نتائج الانتخابات البريطانية التي انتهت بفوز حزب المحافظين على نظيره العمال بأغلبية المقاعد، ويرجح فوز المحافظين بالانتخابات كفة خروج بريطانيا من أكبر تكتل سياسي واقتصادي في العالم باتفاق يحافظ على العلاقات بين الجانبين، بينما انخفض في تداولات منتصف الأسبوع وآخره ليغلق عند مستوى 1.3004 دولار أمريكي للجنيه بعد تصريحات الملكة "إليزابيث الثانية" التي تعد بمثابة توجيه لرئيس الوزراء وحكومته الجديدة بوضع "بريكست" على رأس أولوياتهم، وأثارت هذه التصريحات مخاوف الأسواق تجاه الاقتصاد البريطاني وخشية تنفيذ الخروج من الاتحاد الأوروبي دون اتفاق.

الشكل رقم 12 تطور سعر صرف الجنيه الإسترليني مقابل الدولار خلال أسبوعين

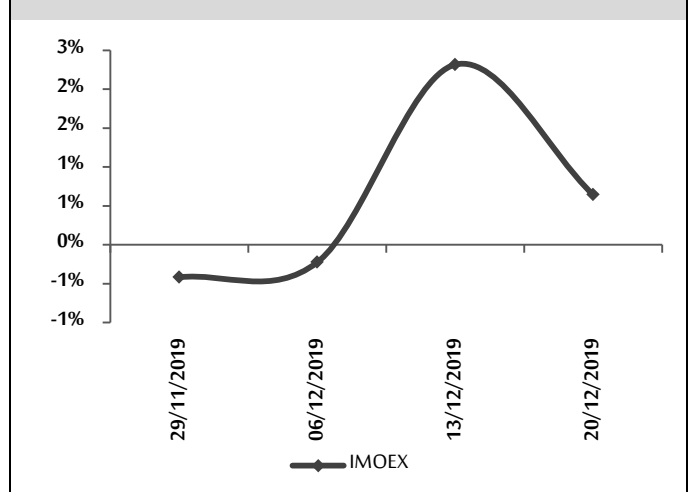


### الين:

تابع الين انخفاضه في بداية تداولاته الأسبوعية مسجلاً 109.50 ين للدولار الأمريكي بعد أن أغلق في الأسبوع السابق منخفضاً (عند مستوى 109.38 ين للدولار الأمريكي) عقب بيانات اقتصادية يابانية ضعيفة<sup>3</sup>، وتابع الين انخفاضه في

<sup>3</sup> انخفض مؤشر مدراء المشتريات الصناعي في اليابان ليسجل 48.8 نقطة في شهر كانون الأول من عام 2019، مقارنةً بـ 48.9 نقطة في الشهر السابق من العام ذاته.

الشكل رقم 10 تطور مؤشر السوق الروسية خلال أربعة أسابيع

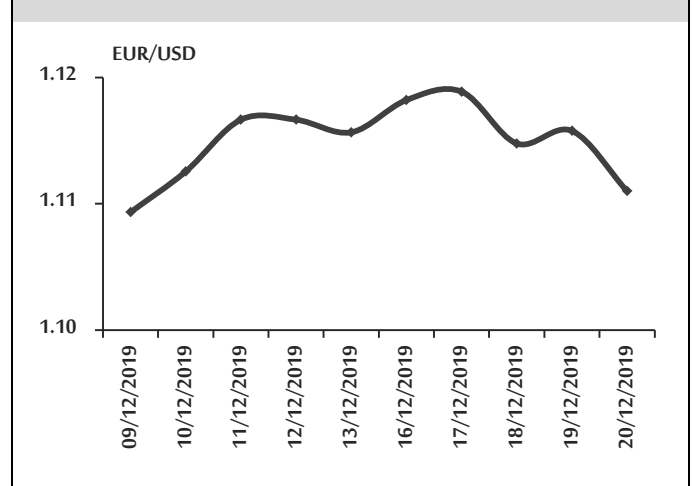


### أسعار العملات:

#### اليورو:

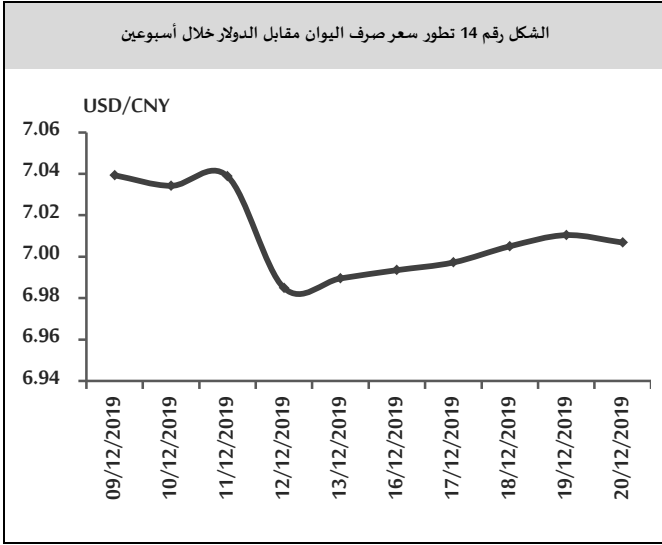
ارتفع اليورو في بداية تداولاته الأسبوعية مسجلاً 1.1144 دولار أمريكي لليورو بعد أن أغلق في الأسبوع السابق منخفضاً (عند مستوى 1.1121 دولار أمريكي لليورو) وسط بيانات اقتصادية أوروبية جيدة<sup>1</sup>، بينما انخفض في تداولات منتصف الأسبوع وآخره ليغلق عند مستوى 1.1079 دولار أمريكي لليورو نتيجة ارتفاع الدولار الأمريكي عقب بيانات اقتصادية أمريكية جيدة<sup>2</sup>.

الشكل رقم 11 تطور سعر صرف اليورو مقابل الدولار خلال أسبوعين



<sup>1</sup> صدور قراءة المؤشر الألماني لقياس مناخ الأعمال لشهر كانون الأول من عام 2019 بمستوى 96.3 نقطة، مقارنةً بمستوى 95.1 نقطة في الشهر السابق من العام ذاته، وأفضل من التوقعات عند مستوى 95.6 نقطة.

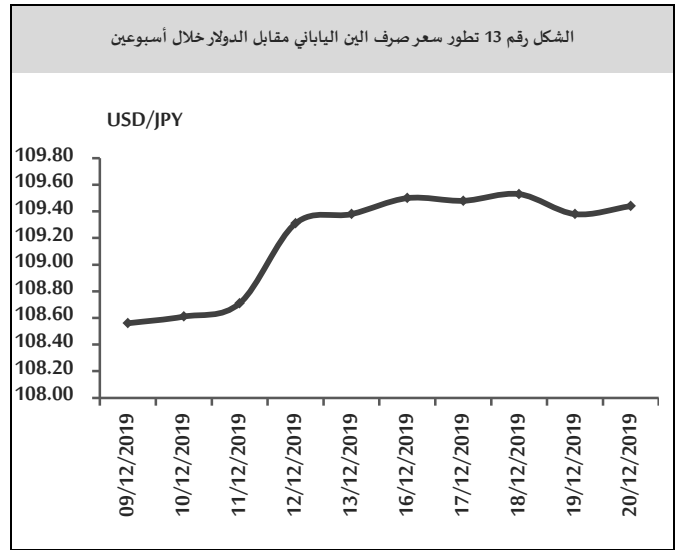
<sup>2</sup> صدور القراءة النهائية للناتج المحلي الإجمالي في الربع الثالث من عام 2019 مسجلة نمو بمعدل 2.1%، مقارنةً بمعدل نمو 2.0% في الربع السابق من العام ذاته.



تداولات منتصف الأسبوع مسجلاً 109.53 ين للدولار الأمريكي عقب بيانات اقتصادية يابانية ضعيفة<sup>1</sup>، بينما ارتفع في تداولات آخر الأسبوع ليغلق عند مستوى 109.44 ين للدولار الأمريكي مدعوماً بقرار بنك اليابان الإبقاء على أسعار الفائدة سلبية عند 0.10%، الأمر الذي كان متوقعاً من قبل المحللين في الأسواق، وذلك مع الكشف عن بيان السياسة النقدية لبنك اليابان والذي عكس تقديم المزيد من المرونة في السياسة النقدية ضمن الجهود الرامية لتحقيق هدف التضخم عند 2%.

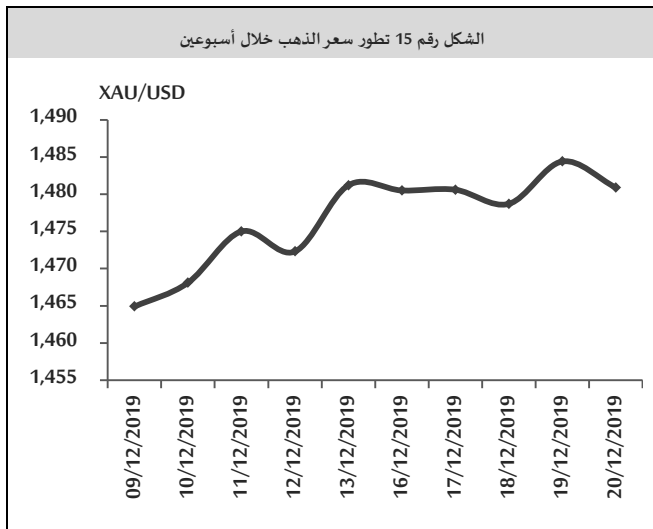
#### الذهب:

انخفض الذهب في بداية تداولاته الأسبوعية مسجلاً 1,480.50 دولار أمريكي للأونصة، بعد أن أغلق مرتفعاً في الأسبوع السابق (عند مستوى 1,481.20 دولار أمريكي للأونصة)، نتيجة انخفاض الطلب عليه كملاذ آمن بعد صدور بيانات صينية إيجابية<sup>2</sup>، وتابع انخفاضه في تداولات منتصف الأسبوع وأخره ليغلق عند مستوى 1,480.90 دولار أمريكي للأونصة متأثراً بضغط ارتفاع الدولار الأمريكي أمام أغلب العملات الرئيسة والتصريحات الإيجابية بشأن التوصل لاتفاق تجاري بين الولايات المتحدة الأمريكية والصين.



#### اليوان الصيني:

تابع اليوان انخفاضه في بداية تداولاته الأسبوعية مسجلاً 6.9935 يوان للدولار الأمريكي بعد أن أغلق في الأسبوع السابق منخفضاً (عند مستوى 6.9895 يوان للدولار الأمريكي) بعد قيام بنك الصين الشعبي بضخ 40 مليار دولار أمريكي في الأسواق، وتابع انخفاضه في تداولات منتصف الأسبوع وأخره ليغلق عند مستوى 7.0068 يوان للدولار الأمريكي نتيجة ارتفاع الدولار الأمريكي.

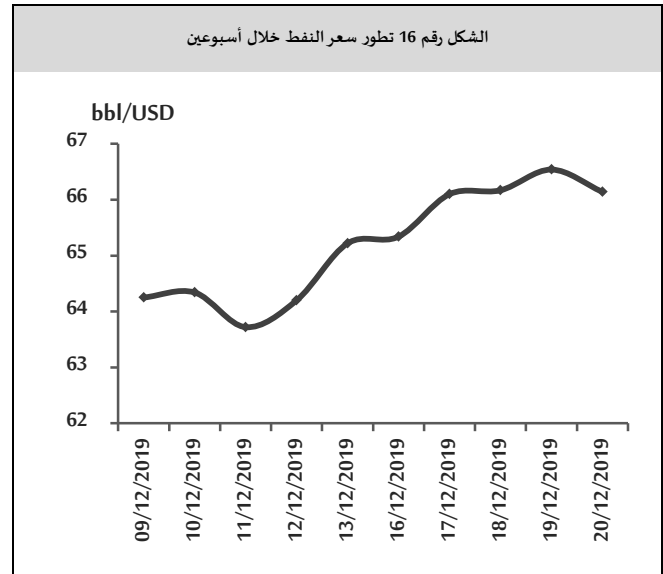


<sup>2</sup> ارتفع الإنتاج الصناعي بنسبة 6.2% على أساس سنوي في شهر تشرين الثاني من عام 2019، مقارنةً بارتفاعها بنسبة 4.7% في الشهر السابق من العام ذاته.

<sup>1</sup> صدور قراءة مؤشر الميزان التجاري والتي أظهرت عجز قيمته 82.1 مليار ين في شهر تشرين الثاني من عام 2019، مقارنةً بفائض قيمته 15.7 مليار ين في الشهر السابق من العام ذاته.

## النفط:

تابع النفط ارتفاعه في بداية تداولاته الأسبوعية مسجلاً 65.34 دولار أمريكي للبرميل بعد أن أغلق مرتفعاً في الأسبوع السابق (عند مستوى 65.22 دولار أمريكي للبرميل) مدعوماً بالإعلان عن التوصل إلى اتفاق تجارة أولي بين الولايات المتحدة الأمريكية والصين، وتابع ارتفاعه في تداولات منتصف الأسبوع مسجلاً 66.17 دولار أمريكي للبرميل وسط التفاؤل بأن اتفاق التجارة بين الولايات المتحدة الأمريكية والصين سيعزز الطلب على الخام في عام 2020 بعد نزاع استمر طويلاً بين أكبر اقتصادين في العالم كان له تأثيره السلبي على المعنويات في الأسواق العالمية، بينما انخفض في تداولات نهاية الأسبوع ليغلق عند مستوى 66.14 دولار أمريكي للبرميل بعد أن أظهرت بيانات أمريكية نمواً مفاجئاً في مخزونات الخام<sup>1</sup>.



## أوراق عمل بحثية:

صندوق النقد الدولي؛ نمو الأجور والتضخم في أوروبا<sup>2</sup>؛

شهدت الأجور ارتفاعاً على نحو أسرع من الإنتاجية في العديد من الدول الأوروبية خلال السنوات القليلة الماضية، ومع ذلك تظل علامات ضغوط أسعار المستهلك الأساسية محدودة.

<sup>1</sup> ارتفعت مخزونات الخام الأمريكية بمقدار 4.7 مليون برميل في الأسبوع المنتهي في 13 كانون الأول من عام 2019 لتصل إلى 452 مليون برميل، بخلاف توقعات المحللين بهبوط 1.3 مليون برميل.

<sup>2</sup> IMF, Wage Growth and Inflation in Europe, No.19/280, Dec 2019.

السياسات تقلل إلى حد ما من احتمال حدوث زيادة في تدفق رأس المال على المدى المتوسط. وأخيراً؛ أوصت الدراسة بأهمية اختبار دور السياسات المالية والآثار التفاضلية للخصائص الهيكلية والسياسات والمتغيرات العالمية على أنواع مختلفة من تدفقات رأس المال، مثل الإقراض المصرفي والاستثمار الأجنبي المباشر. إضافةً إلى تحليل بيانات تدفق الأموال ذات التردد العالي لإلقاء مزيد من الضوء على كيفية تأثير سلوك المستثمر في مخاطر الجانب السلبي على تدفقات رأس المال، وخاصةً بعد صعود المستثمرين المعتمدين في الأسواق الناشئة في السنوات الأخيرة.

### اقتصاد الأسبوع

ليتوانيا؛ أكبر اقتصاد في منطقة البلطيق

تقع ليتوانيا في أوروبا الشرقية، مطلة على بحر البلطيق، بين لاتفيا وروسيا، وتبلغ مساحتها نحو 65.3 ألف كم<sup>2</sup>، وعدد سكانها نحو 2.8 مليون نسمة وفق تقديرات عام 2018. تأثر الاقتصاد الليتواني بشدة بالأزمة المالية العالمية 2008-2009، لكنه انتعش وأصبح واحداً من أسرع الاقتصادات نمواً في الاتحاد الأوروبي، حيث ساعدت الزيادة في الصادرات والاستثمار ونمو الأجور التي دعمت الاستهلاك الاقتصادي على النمو بنسبة 3.6% في عام 2017، ويعتمد انتعاش الاقتصاد في ليتوانيا على تحسين بيئة الأعمال، وبصورة خاصة تحرير قوانين العمل، وتحسين القدرة التنافسية ونمو الصادرات. ومن أبرز معوقات هذا التطور والذي يمكن أن يشدد على المالية العامة ويقيد النمو طويل الأجل التباطؤ الاقتصادي في الاتحاد الأوروبي وروسيا، إضافةً إلى نقص العمالة الماهرة بسبب التدفق المستمر للشباب والمتعلمين تعليماً عالياً إلى الخارج.

الناتج المحلي الإجمالي:

بلغ إجمالي الناتج المحلي في ليتوانيا 53.25 مليار دولار أمريكي في عام 2018، مقارنةً بـ 47.54 مليار دولار أمريكي في عام (العدد (2019/47)

يحذروا من زيادة تراكم نقاط الضعف المالية وغيرها من الآثار الجانبية غير المرغوب فيها.

صندوق النقد الدولي؛ تدفقات رأس المال المعرضة للمخاطر: التدفقات والتدفقات العكسية<sup>1</sup>:

لا يزال تقلب تدفقات رأس المال إلى الأسواق الناشئة يشكل تحديات لصانعي السياسات. وتبحث هذه الدراسة في طبيعة السياسات والأطر السياسية الأكثر فاعلية في الحد من حركات تدفق رأس المال الحادة استجابةً للصدمات العالمية. وتستخدم إطار الانحدار الكمي للتنبؤ بتوزيع الاحتمالات المستقبلية بالكامل لتدفقات رأس المال إلى الأسواق الناشئة. استناداً إلى الخصائص والسياسات والهيئات المالية العالمية الحالية، حيث يسمح هذا النهج الجديد لوضعي السياسات بتحديد مخاطر تدفقات رأس المال وتقييم أدوات السياسة لتخفيفها، وبالتالي بناء الأساس لإطار إدارة مخاطر تدفقات رأس المال. ومن أبرز النتائج التي توصلت إليها الدراسة، أولاً؛ أن الخصائص الهيكلية وأطر وإجراءات السياسة لها تأثيرات مختلفة في تشكيل تدفقات المحافظ الاستثمارية استجابةً لصدمة عالمية ذات أثر سلبي. على سبيل المثال، ترتبط أنظمة سعر الصرف الأكثر مرونة بالمخاطر العالية لكل من التدفقات الكبيرة إلى الداخل والخارج في أعقاب الصدمة العالمية مباشرة، لكن أنظمة سعر الصرف الأكثر مرونة تدعم انتعاش أكبر للتدفقات على المدى المتوسط. ثانياً؛ تساعد عمليات التدخل بالقطع الأجنبي في التخفيف من مخاطر تدفقات المحافظ الناشئة عن التغيرات في الظروف العالمية، ولكن هذا التأثير يقتصر على المدى القصير، حيث يرتبط تشديد تدابير تدفق رأس المال استجابةً لصدمة عالمية معاكسة بتدفقات خارجية أكبر على المدى القصير. ثالثاً؛ هناك القليل من الأدلة على فعالية السياسات النقدية والسياسات الاحترازية الكلية في حماية البلدان من تدفقات رأس المال إلى الخارج والاختلالات الناجمة عن الصدمات العالمية، على الرغم من أن هذه

<sup>1</sup> IMF, Capital Flows at Risk: Taming the Ebbs and Flows, N. 19/279, Dec 2019.

### الاحتياطي الأجنبي:

ارتفعت احتياطيات النقد الأجنبي لتبلغ 4.07 مليار دولار أمريكي في شهر تشرين الثاني من عام 2019، مقارنة بـ 4.01 مليار دولار أمريكي في الشهر السابق من العام ذاته، واستقر احتياطي الذهب في الربع الرابع من عام 2019 عند مستوى 5.82 طن

### الدين الخارجي والحكومي:

ارتفع الدين الخارجي ليبلغ نحو 38 مليار دولار أمريكي في الربع الثاني من عام 2019، مقارنةً بـ 37.8 مليار دولار أمريكي في الربع السابق من العام ذاته، وسجلت الديون الحكومية معدل 34.2% من إجمالي الناتج المحلي للبلاد في عام 2018.

### بيئة الأعمال:

احتلت ليتوانيا المرتبة 11 من بين 190 اقتصاداً في سهولة ممارسة الأعمال وفق تصنيفات البنك الدولي لعام 2018. كما جاءت في المرتبة 39 من بين 140 دولة مصنفة في تقرير التنافسية الذي نشره المنتدى الاقتصادي العالمي في عام 2018.

### التصنيف الائتماني:

تصنف وكالة Standard & Poor's ليتوانيا عند المستوى A مع توقعات مستقبلية مستقرة، وتصنفها وكالة Fitch عند المستوى A- مع توقعات إيجابية، وتصنفها وكالة Moody's عند المستوى A3 مع توقعات إيجابية أيضاً.

2017، وتمثل قيمة الناتج المحلي الإجمالي في ليتوانيا نحو 0.09% من الاقتصاد العالمي، يأتي قطاع الخدمات في المرتبة الأولى بنسبة 67.2% من الناتج المحلي الإجمالي يليه القطاع الصناعي بنسبة 29.4%، ثم قطاع الزراعة بنسبة 3.5% من الناتج المحلي الإجمالي.

### نمو الناتج المحلي:

سجل اقتصاد ليتوانيا نمواً بمعدل 3.7% في الربع الثالث من عام 2019، مقارنةً بمعدل نمو بلغ 3.8% في الربع السابق من العام ذاته، وهو أضعف نمو للناتج المحلي الإجمالي منذ الربع الرابع من عام 2015.

### معدل التضخم:

ارتفع معدل التضخم السنوي مسجلاً 1.7% في شهر تشرين الثاني من عام 2019، مقارنةً بـ 1.6% في الشهر السابق من العام ذاته، ويعود ذلك إلى ارتفاع أسعار المواد الغذائية والمشروبات غير الكحولية. وعلى أساس شهري؛ انخفض معدل التضخم في شهر تشرين الثاني من عام 2019 مسجلاً مستويات صفرية (0%)، مقارنةً بمعدل 0.1% في الشهر السابق من العام ذاته.

### معدل البطالة:

ارتفع معدل البطالة مسجلاً معدل 8.4% في شهر تشرين الثاني من عام 2019، مقارنةً بمعدل 7.9% في الشهر السابق من العام ذاته، حيث بلغ عدد العاطلين عن العمل نحو 144 ألف شخص.

### العجز التجاري:

ارتفع العجز التجاري إلى 110 مليون دولار أمريكي في شهر تشرين الأول من عام 2019، مقارنةً بـ 90 مليون دولار أمريكي في الشهر السابق من العام ذاته، حيث ارتفعت الصادرات بمعدل 8.5% لتبلغ نحو 3.06 مليار دولار أمريكي، كما ارتفعت الواردات بمعدل 10% لتبلغ نحو 3.17 مليار دولار أمريكي

أهم المؤشرات الاقتصادية العالمية:

الميزان التجاري		سعر الفائدة	معدل البطالة	التضخم		الناتج المحلي الإجمالي		البلد	
				سنوي	شهري	سنوي	ربعي		
latest		latest	latest	سنوي	شهري	سنوي	ربعي		
Oct	مليار دولار أمريكي	-47.2	%1.75 Dec	%3.5 Nov	%2.1 Nov	0.3% Nov	%2.1 Q3	%2.1 Q3	الولايات المتحدة الأمريكية
Oct	مليار يورو	28	%0 Dec	%7.5 Oct	%1 Nov	%-0.3 Nov	%1.2 Q3	%0.2 Q3	منطقة اليورو
Oct	مليار جنيه استرليني	-5.19	%0.75 Dec	%3.8 Oct	%1.5 Nov	%0.2 Nov	%1.1 Q3	%0.4 Q3	بريطانيا
Oct	مليار دولار أمريكي	12.42	6.25% Dec	%4.6 Nov	%3.5 Nov	%0.3 Nov	%1.7 Q3	%0.2 Q2	روسيا
Nov	مليار دولار أمريكي	38.73	%4.15 Dec	%3.61 Q3	%4.5 Nov	%0.4 Nov	%6 Q3	%1.5 Q3	الصين
Nov	مليار ين ياباني	-82.1	%-0.1 Dec	%2.4 Oct	%0.5 Nov	%0.2 Nov	%1.70 Q3	%0.4 Q3	اليابان
Oct	مليار دولار أمريكي	-1.81	%12 Dec	%13.8 Sep	%10.56 Nov	%0.38 Nov	%0.9 Q3	%0.4 Q3	تركيا
Nov	مليار دولار أمريكي	-12.12	%5.15 Oct	%8.5 Oct	%5.54 Nov	%0.95 Nov	%4.5 Q3	%1 Q2	الهند
Oct	مليار دولار أمريكي	4.5	%0.75 Dec	%5.2 Nov	%1.7 Q3	%0.5 Q3	%1.7 Q3	%0.4 Q3	استراليا
Oct	مليار دولار أمريكي	-3.22	%12.25 Nov	%7.8 Q3	%3.6 Nov	%-0.3 Nov	%5.6 Q3	%5.7 Q2	مصر
Sep	مليون دولار أمريكي	-812.8	%4 Oct	%19.1 Q3	%-0.4 Nov	%0.28 Nov	%1.8 Q2	%1.9 Q2	الأردن
Sep	مليار دولار أمريكي	-1.12	%10 Nov	%6.2 2018	%1.33 Oct	%1.36 Oct	%1 2018		لبنان