

التقرير الاقتصادي الأسبوعي

العدد 2019/18

جميع الحقوق محفوظة لمصرف سورية المركزي، لا يسمح بإعادة إصدار هذا التقرير، أو تعديله بأي شكل من الأشكال دون إذن خطي مسبق من مصرف سورية المركزي. ويشترط في حال الاقتباس منه الإشارة بصورة مرجعية صريحة إلى المصدر. وذلك تحت طائلة المساءلة القانونية وفقاً للقوانين النافذة المتعلقة بحماية حقوق المؤلف.

All Rights reserved to CBS, no part of this publication may be reproduced, distributed, or transmitted in any form or by any means including photocopying, recording or other electronic or mechanical methods without the prior written permission of the publisher, except in case of brief quotations with reference to the source. Under legal accountability according to copyright protection laws.

For Correspondence and Enquiries	للمراسلات والاستفسارات:
Central Bank of Syria	مصرف سورية المركزي
Postal Address El-Tajrida El-Maghrabye Square	العنوان البريدي ساحة التجريدة المغربية
P.O.BOX:2254, Damascus	دمشق ص.ب: 2254
Web Site:	الموقع الإلكتروني www.cb.gov.sy
Economic Research and Public Statistics and Planning Directorate	مديرية الأبحاث الاقتصادية والإحصاءات العامة والتخطيط
E-mail	البريد الإلكتروني research@cb.gov.sy
Telephone	هاتف +963 11 224 20 77
Facsimile	فاكس +963 11 224 20 77

التقرير الاقتصادي الأسبوعي

العدد 2019/18

ملخص:

❖ الاقتصاد السوري:

- استقرار سعر صرف الليرة السورية أمام الدولار الأمريكي، وارتفاع كل من: أسعار الذهب المحلية، ومؤشر سوق دمشق للأوراق المالية.
- رئاسة مجلس الوزراء؛ وضع آلية واستراتيجية محددة لكيفية تعزيز التواصل مع المواطن في المرحلة المقبلة.
- مصرف التسليف الشعبي؛ تعديل سقف قرض الدخل المحدود للعاملين في الدولة.
- المصرف التجاري السوري؛ إصدار تعليمات القروض للمشاريع الإنتاجية.
- سوق دمشق للأوراق المالية؛ الموافقة على السعر المرجعي لسهم شركة MTN سورية.

❖ الاقتصادات العربية:

- تونس؛ انخفاض النمو الاقتصادي في الربع الأول من عام 2019.
- مصر؛ انخفاض معدل البطالة في الربع الأول من عام 2019.

❖ الاقتصادات العالمية:

- منطقة اليورو؛ ارتفاع معدل التضخم إلى 1.7% في شهر نيسان من عام 2019 ليحقق أعلى مستوى له خلال 5 أشهر، وتراجع الفائض التجاري بأقل من المتوقع.
- إيطاليا؛ ارتفاع الفائض التجاري بأكثر من المتوقع في شهر آذار من عام 2019، ومعدل التضخم عند 1.1% في شهر نيسان من عام 2019.
- فرنسا؛ تراجع معدل البطالة في الربع الأول من عام 2019 إلى 8.7%، وارتفاع معدل التضخم إلى 1.3% في شهر نيسان من عام 2019.
- الولايات المتحدة الأمريكية؛ تراجع كل من؛ مبيعات التجزئة بصورة غير متوقعة، والإنتاج الصناعي في شهر نيسان من عام 2019 إلى أدنى مستوى له خلال 11 شهر.
- المملكة المتحدة؛ انخفاض معدل البطالة في الربع الأول من عام 2019.
- روسيا؛ انخفاض الناتج المحلي الإجمالي إلى أدنى مستوى له خلال عامين في الربع الأول من عام 2019.
- الهند؛ تراجع معدل التضخم في شهر نيسان من عام 2019 إلى 3.07%.
- أستراليا؛ ارتفاع معدل البطالة في شهر نيسان من عام 2019 إلى أعلى مستوى له خلال 8 أشهر.
- ماليزيا؛ ارتفاع الناتج المحلي الإجمالي بما يفوق التوقعات في الربع الأول من عام 2019.
- إندونيسيا؛ ارتفاع العجز التجاري في شهر نيسان من عام 2019.
- منظمة الأغذية والزراعة للأمم المتحدة؛ دراسة جديدة تظهر حجم المكاسب الاقتصادية التي يمكن تحقيقها من خلال ممارسات الزراعة سهلة التنفيذ "المقاومة للكوارث".

❖ أوراق عمل بحثية:

- صندوق النقد الدولي؛ إدارة الأجور الحكومية وإصلاح الخدمة المدنية في اتحاد العملة لشرق الكاريبي.
- بنك التسويات الدولية؛ كيف يؤثر التفاعل بين السياسات النقدية والسياسات الاحترازية الكلية في الإقراض العابر للحدود.

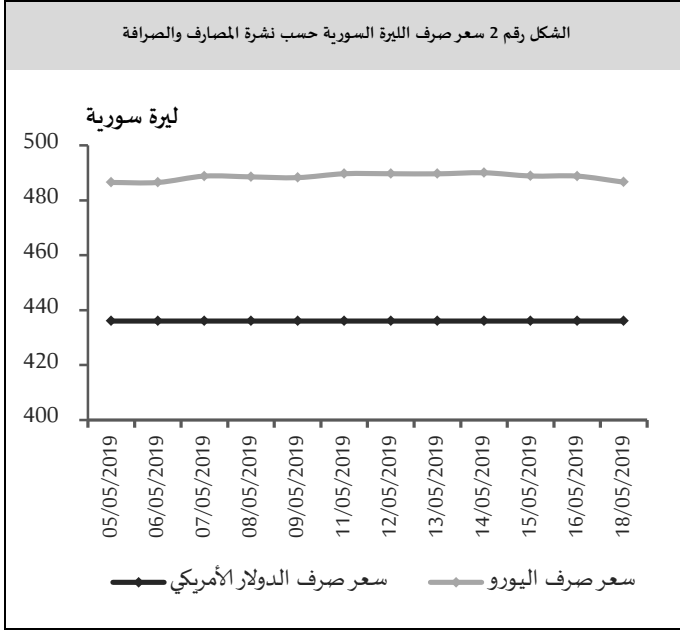
❖ اقتصاد الأسبوع:

- السويد؛ الاقتصاد الصناعي التصديري المتطور.

مصرف سورية المركزي:

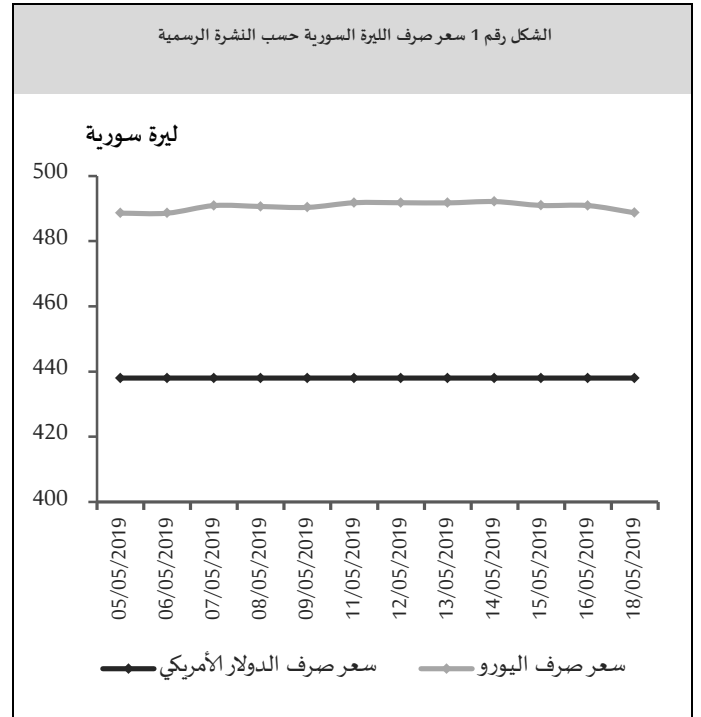
سعر صرف الليرة السورية مقابل العملات الرئيسية:

سعر الصرف حسب النشرة الرسمية الصادرة عن مصرف سورية المركزي:
حافظ سعر صرف الليرة السورية على استقراره أمام الدولار الأمريكي خلال تداولاته الأسبوعية عند مستوى 438.00 ليرة سورية، بينما بلغ سعر صرف الليرة السورية مقابل اليورو 488.70 ليرة سورية في نهاية الأسبوع مقارنةً بمستوى 491.79 ليرة سورية في بداية الأسبوع مسجلاً ارتفاعاً قدره 3.09 ليرة سورية (بمعدل 0.63%)، (الشكل رقم 1).



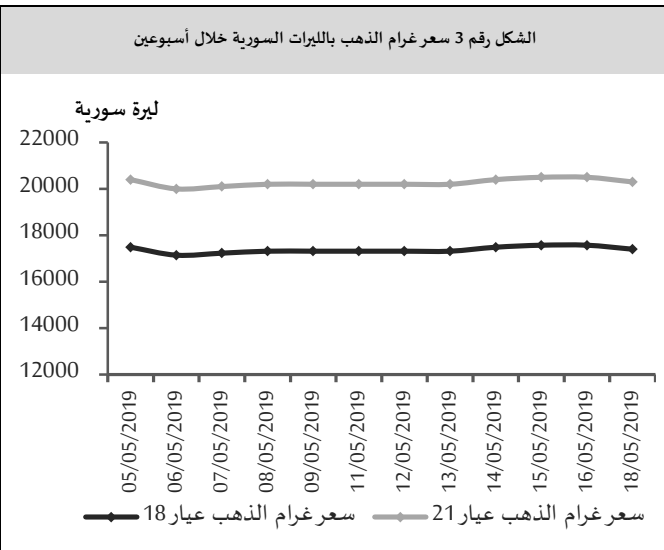
أسعار الذهب في السوق المحلي:

بلغ سعر غرام الذهب (عيار 18 قيراط) 17,400 ليرة سورية في نهاية الأسبوع مقارنةً بمستوى 17,315 ليرة سورية في بداية الأسبوع مسجلاً ارتفاعاً قدره 85 ليرة سورية (بمعدل 0.49%)، وبلغ سعر غرام الذهب (عيار 21 قيراط) 20,300 ليرة سورية في نهاية الأسبوع مقارنةً بمستوى 20,200 ليرة سورية في بداية الأسبوع مسجلاً ارتفاعاً قدره 100 ليرة سورية (بمعدل 0.50%). (الشكل رقم 3)، بينما انخفض سعر الأونصة عالمياً بمقدار 25.2 دولار أمريكي بنسبة 1.93%.



سعر الصرف حسب نشرة المصارف والصرافة الصادرة عن مصرف سورية المركزي:

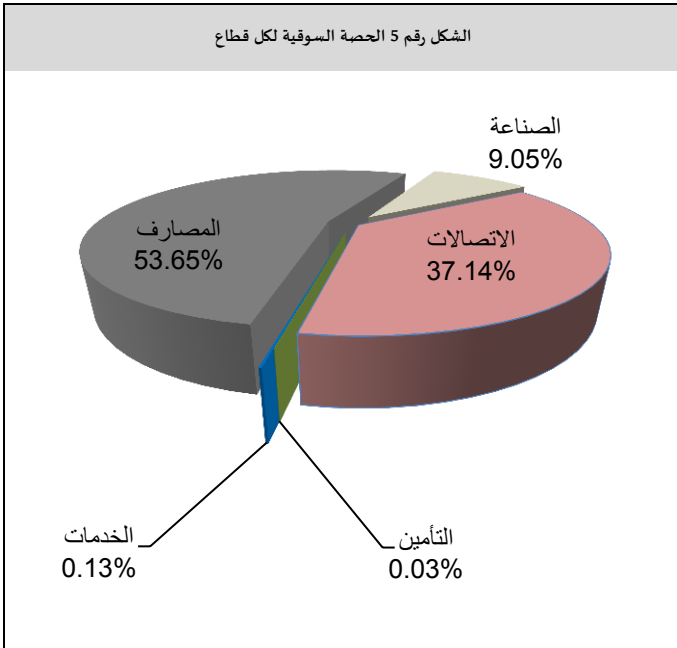
استقر سعر صرف الليرة السورية خلال تداولاته الأسبوعية لدى القطاع المصرفي أمام الدولار الأمريكي عند مستوى 436.00 ليرة سورية للدولار الأمريكي، بينما بلغ سعر صرف الليرة السورية مقابل اليورو 486.60 ليرة سورية في نهاية الأسبوع مقارنةً بمستوى 489.67 ليرة سورية في بداية الأسبوع مسجلاً ارتفاعاً قدره 3.07 ليرة سورية (بمعدل 0.63%) (الشكل رقم 2).



المصدر: الجمعية الحرفية للصياغة وصنع المجوهرات والأحجار الكريمة بدمشق، مصرف سورية المركزي.

واستمر قطاع المصارف بالسيطرة على الحصة الأكبر من تداولات السوق، إلا أن حصته انخفضت إلى مستوى 53.65% في الأسبوع الحالي من مستوى 64.50% في تداولات الأسبوع السابق، بينما ارتفعت حصة قطاع الاتصالات إلى مستوى 37.14% في الأسبوع الحالي من مستوى 34.90% في تداولات الأسبوع السابق، وكذلك ارتفعت حصة قطاع الصناعة إلى مستوى 9.05% في تداولات الأسبوع الحالي من مستوى 0% في تداولات الأسبوع السابق، بينما انخفضت حصة قطاع الخدمات إلى مستوى 0.13% في تداولات الأسبوع الحالي من مستوى 0.26% في تداولات الأسبوع السابق، كما انخفضت حصة قطاع التأمين إلى مستوى 0.03% في تداولات الأسبوع الحالي من مستوى 0.33% في تداولات الأسبوع السابق، في حين لم يجر أي تداول على قطاع الزراعة.

الشكل رقم 5 الحصة السوقية لكل قطاع



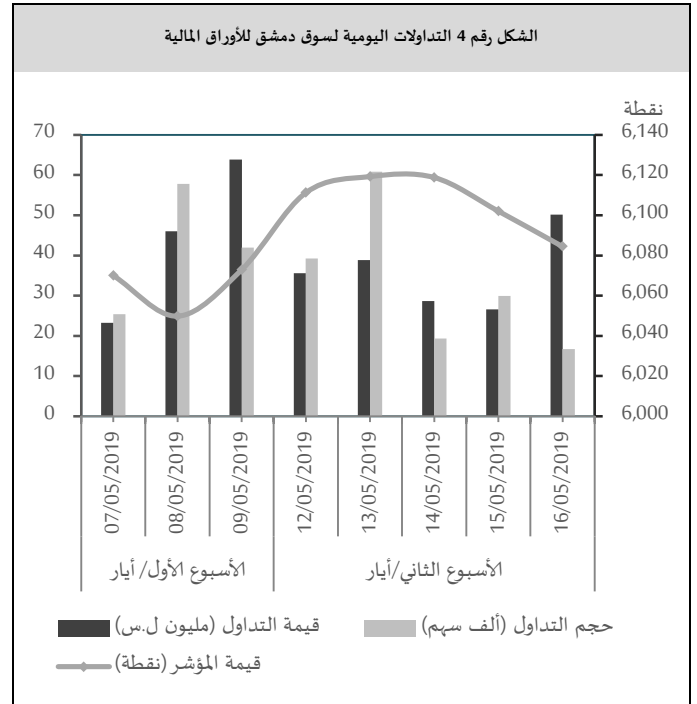
المصدر: سوق دمشق للأوراق المالية، مصرف سورية المركزي.

وجاء ترتيب الشركات من حيث نسب الاستحواذ وحجم التداول على النحو الآتي: بنك سورية الدولي الإسلامي متصدراً بنسبة استحواذ 27.68% وحجم تداول 62,976 سهم، وشركة MTN سورية بنسبة استحواذ 20.85% وحجم تداول 5000 سهم، وبنك البركة سورية بنسبة استحواذ 18.86% وحجم تداول 17,062 سهم، وشركة سيريتل موبايل تيليكوم بنسبة استحواذ 16.29% وحجم تداول 3,990 سهم، والشركة

سوق دمشق للأوراق المالية:

سجل المؤشر العام لسوق دمشق للأوراق المالية (DWX) ارتفاعاً إلى مستوى 6,084.40 نقطة مقارنةً بمستوى 6,072.88 نقطة في تداولات الأسبوع السابق بنسبة ارتفاع بلغت 0.19%، ويعود هذا الارتفاع في المؤشر العام لسوق دمشق إلى ارتفاع أسهم 4 شركات هي: شركة MTN سوريا بنسبة ارتفاع بلغت 7,400¹، وبنك سورية والخليج بنسبة ارتفاع بلغت 2.92%، وبنك قطر الوطني سورية بنسبة ارتفاع بلغت 2.82%، وبنك البركة سورية بنسبة ارتفاع بلغت 2.68%، هذا وقد سجلت قيمة التداولات الأسبوعية الإجمالية ارتفاعاً إلى مستوى 180 مليون ليرة سورية مقارنةً بمستوى 133 مليون ليرة سورية في تداولات الأسبوع السابق، كما ارتفع حجم التداول إلى مستوى 166 ألف سهم مقارنةً بمستوى 130 ألف سهم في تداولات الأسبوع السابق، وقد شملت هذه التداولات 281 صفقة مقارنةً بـ 169 صفقة في الأسبوع السابق.

الشكل رقم 4 التداولات اليومية لسوق دمشق للأوراق المالية



المصدر: سوق دمشق للأوراق المالية، مصرف سورية المركزي.

¹ أعلنت سوق دمشق للأوراق المالية عن موافقتها على السعر المرجعي الابتدائي لسهم شركة MTN بعد انتهاء الجلسة الاستكشافية التي جرت في 16 أيار من عام 2019، وأوضحت أنه سيتم اعتماد سعر 7,500 ليرة سورية كسعر مرجعي لسهم شركة MTN، وكانت شركة MTN قد حصلت على الموافقة النهائية لإدراج أسهمها ضمن السوق الموازية في سوق دمشق للأوراق المالية في 29-01-2019.

مصرف التسليف الشعبي؛ تعديل سقف قرض الدخل المحدود للعاملين في الدولة:

أعلن مجلس إدارة مصرف التسليف الشعبي عن تعديل سقف قرض الدخل المحدود للعاملين في الدولة مدنيين وعسكريين بما لا يتجاوز مليون ليرة سورية بدلاً عن 500 ألف ليرة سورية، ويتم تقسيطه على 60 شهراً على ألا يتجاوز القسط الشهري للقرض ما نسبته 40% من الأجر الشهري المقطوع مضافاً إليه 100% من التعويضات الثابتة بعد حسم الاقتطاعات على الأجر بضمانة كفيلين على الأقل مجموع خدماتهما 10 سنوات أو أكثر، ويمكن قبول الكفالات الشخصية الإنتاجية التجارية أو المهنية أو الصناعية أو الضمانات العينية سواء كانت عقارية أو حسابات جارية أو لأجل أو شهادات استثمار.

المصرف التجاري السوري؛ إصدار تعليمات القروض للمشاريع الإنتاجية:

أصدر المصرف التجاري السوري التعليمات الناظمة للقروض الاستثمارية المتوسطة وطويلة الأجل. حيث تنوع هذه القروض بين قرض تمويل مشاريع جديدة قيد التأسيس شريطة ألا تقل نسبة الإنجاز الفعلي للمشروع عن 50% من قيمة التكاليف الاستثمارية، وقرض تطوير أو توسيع أو استبدال مشاريع قائمة بنسبة 50% من التكاليف الاستثمارية للمشروع، إضافةً إلى قرض شراء مشروع قائم بما فيه من ممتلكات بنسبة تمويل 50% من قيمة الشراء المحددة للمشروع وبما لا يزيد عن سقف القرض المحدد بـ 5 مليارات ليرة سورية ومدة إقراض لا تتجاوز 5 سنوات مع إمكانية منح فترة سماح سنة كحد أقصى، ويتم التسديد على أقساط ربع أو نصف سنوية.

كما يقدم المصرف التجاري قرضاً لتمويل مشاريع مقاولات يهدف إلى تشييد عقارات على أراض معدة للبناء حيث يقوم المصرف بالتمويل بعد قيام طالب القرض بشراء الأرض ونسبة التمويل 50% من تكلفة المشروع المعتمد أصولاً بعد استبعاد قيمة الأرض وبما لا يتجاوز سقف القرض المحدد بمليار ليرة

الأهلية للزيوت النباتية بنسبة استحواذ 9.05% وحجم تداول 34,419 سهم، وبنك قطر الوطني سورية بنسبة استحواذ 2.46% وحجم تداول 11,511 سهم، وبنك سورية والخليج بنسبة استحواذ 2.16% وحجم تداول 25,250 سهم، في حين لم تتجاوز نسب الاستحواذ بالنسبة للشركات الأخرى 1%.

الاقتصاد المحلي:

المستجدات الاقتصادية المحلية:

رئاسة مجلس الوزراء؛ وضع آلية واستراتيجية محددة لكيفية تعزيز التواصل مع المواطن في المرحلة المقبلة:

ترأس السيد رئيس الجمهورية اجتماعاً دورياً للحكومة تركز حول ضرورة وضع آلية واستراتيجية محددة لكيفية تعزيز التواصل مع المواطن السوري في المرحلة المقبلة، وأشار إلى أن الخطوة الأهم على طريق بناء تواصل فاعل مع المواطن هي الشفافية وتزويده بالمعلومة حول الأزمات والحالات الطارئة التي تواجه الحكومة والتي لها تأثير مباشر في حياة الناس، أو التي يمكن أن تساعد الناس على فهم عمل الحكومة والمؤسسات الرسمية. وأوضح أن ضعف التواصل وعدم النجاح في التسويق الصحيح لعمل مؤسسات الدولة، والعمل في إطار فردي أسهم في تضخم صورة الأزمات التي يعيشها الشعب السوري للعام الثامن على التوالي على الأضعدة كافة ولا سيما العسكرية والسياسية والاقتصادية، وهنا تكمن أهمية وضع آلية تواصل تسمح بوضع المواطن في صورة السياسات التي تنفذها المؤسسات الرسمية في مواجهة الأخبار المغلوطة أو غير الصحيحة. وأضاف إن الحوار مع المواطن ومعرفة كيفية مخاطبته وتوجيه الرسائل التي تلبى احتياجاته هي الطريقة الأمثل لمعرفة التغيرات التي تطرأ على المجتمع وكيفية تطوره، وبالتالي التطور معه وبناء علاقة جيدة بين المواطن والحكومة قائمة على المصادقية.

هذا السهم وفقاً لفترات التداول المعتمدة في تعليمات التداول الصادرة عن السوق. وكانت شركة MTN قد حصلت في 29-01-2019 على الموافقة النهائية لإدراج أسهمها ضمن السوق الموازية في سوق دمشق للأوراق المالية.

الاقتصادات العربية:

تونس؛ انخفاض النمو الاقتصادي في الربع الأول من عام 2019:

حقق الاقتصاد التونسي نمواً بنسبة 1.1% في الربع الأول من عام 2019، مقارنةً بـ 2.1% في الربع الرابع من عام 2018 نتيجة تراجع الأنشطة الزراعية، ومن المتوقع أن تحقق تونس نمواً اقتصادياً بنسبة 3% في عام 2019.

مصر؛ انخفاض معدل البطالة في الربع الأول من عام 2019:

انخفض معدل البطالة في مصر ليبلغ 8.1% في الربع الأول من عام 2019، مقارنةً بـ 8.9% في الربع الرابع من عام 2018، حيث انخفض عدد العاطلين عن العمل بمقدار 224 ألف شخص ليبلغ 2.267 مليون شخص في الربع الأول من عام 2019.

الأردن؛ ارتفاع صافي الدين العام في الربع الأول من عام 2019:

ارتفع صافي الدين العام المستحق على الأردن بنسبة 2.4% ليصل إلى 38.8 مليار دولار أمريكي في الربع الأول من عام 2019، مقارنةً بـ 37.94 مليار دولار أمريكي في الربع الرابع من عام 2018.

الاقتصاد الأوروبي:

منطقة اليورو:

ارتفاع معدل التضخم إلى 1.7% في شهر نيسان من عام 2019 ليحقق أعلى مستوى له خلال 5 أشهر؛

أظهرت بيانات نهائية أن معدل التضخم السنوي في منطقة اليورو ارتفع إلى 1.7% في شهر نيسان من عام 2019، مقارنةً بـ 1.4% في الشهر السابق من العام ذاته، وبما يتوافق مع العدد (2019/18)

سورية ومدة إقراض لا تتجاوز 3 سنوات متضمنة فترة استرجار القرض ويسدد القرض على أقساط ربع سنوية. كما يتيح إمكانية الإقراض لتمويل مشاريع توليد الطاقة البديلة بنسبة تمويل 50% من تكلفة المشروع المعتمد أصولاً بعد استبعاد قيمة الأرض وبسقف لا يتجاوز 2 مليار ليرة سورية، ومدة إقراض لا تتجاوز 10 سنوات ويسدد على أقساط ربع أو نصف سنوية.

ويهدف إعادة دوران الإنتاج للمشاريع الإنتاجية المتضررة نتيجة الجرائم الإرهابية؛ يتيح المصرف قرضاً يتضمن تمويل رأس المال الثابت أو العامل أو كليهما معاً. ففي حال رأس المال الثابت يجب ألا تتجاوز نسبة ضرر المنشأة 50% وفقاً لتقرير رسمي من مديرية الصناعة المعنية وألا يتجاوز المبلغ الممنوح نسبة 80% من إجمالي المبالغ المطلوبة لإعادة إقلاع المشروع وفقاً لدراسة الجدوى المقدمة بسقف لا يتجاوز 5 مليار ليرة سورية ولمدة لا تتجاوز 5 سنوات والتسديد على أقساط ربع أو نصف سنوية مع فترة سماح سنة كحد أقصى. أما في حالة تمويل رأس المال العامل اشترط التجاري لمنح هذا القرض ألا تتجاوز نسبة التمويل 70% من رأس المال العامل المطلوب لتشغيل المنشأة وسقف القرض لا يتجاوز المليار ليرة سورية ومدة إقراض لا تتجاوز سنة واحدة أو دورة تشغيلية وفقاً لدراسة الجدوى الاقتصادية ويتم التسديد على أقساط ربع أو نصف سنوية.

سوق دمشق للأوراق المالية؛ الموافقة على السعر المرجعي لسهم شركة MTN سورية:

أعلنت سوق دمشق للأوراق المالية عن موافقتها على السعر المرجعي الابتدائي لسهم شركة MTN بعد انتهاء الجلسة الاستكشافية التي جرت في 16 أيار من عام 2019، وأوضحت في إفصاح طارئ أنه سيتم اعتماد سعر 7,500 ليرة سورية كسعر مرجعي لسهم شركة MTN في جلسة يوم الأحد 19 أيار من عام 2019، وسيتم البدء بتطبيق الحدود السعرية -2% للأدنى و+5% للأعلى على السهم، حيث سيصبح التداول على

ارتفاع معدل التضخم إلى 1.3% في شهر نيسان من عام 2019:

ارتفع معدل التضخم السنوي في فرنسا إلى 1.3% في شهر نيسان من عام 2019، مقارنةً بـ 1.1% في الشهر السابق من العام ذاته، متجاوزاً التوقعات عند 1.2%، مدعوماً بارتفاع أسعار الخدمات.

الاقتصاد الأمريكي:

الولايات المتحدة الأمريكية:

تراجع مبيعات التجزئة بصورة غير متوقعة في شهر نيسان من عام 2019:

تراجعت مبيعات التجزئة في الولايات المتحدة الأمريكية بنسبة 0.2% في شهر نيسان من عام 2019، مقارنةً بنمو 1.7% في الشهر السابق من العام ذاته، والذي كان أكبر معدل نمو في المبيعات لمدة عام ونصف، وذلك نتيجة الانخفاض في مبيعات السيارات، والملابس، والأجهزة، ومواد البناء.

تراجع الإنتاج الصناعي في شهر نيسان من عام 2019 إلى أدنى مستوى له خلال 11 شهر:

انخفض الإنتاج الصناعي الأمريكي بنسبة 0.5% في شهر نيسان من عام 2019، مقارنةً بنمو 0.2% في الشهر السابق من العام ذاته، وكان هذا أكبر انخفاض في الإنتاج الصناعي منذ شهر أيار من عام 2018، نتيجة انخفاض الصناعات التحويلية.

الاقتصاد البريطاني:

انخفاض معدل البطالة: في الربع الأول من عام 2019:

انخفض معدل البطالة في المملكة المتحدة إلى 3.8% في الربع الأول من عام 2019، مقارنةً بـ 3.9% في الربع السابق، وكان هذا أدنى مستوى له منذ الربع الرابع من عام 1974، وأقل بقليل من توقعات السوق عند 3.9%.

الاقتصاد الروسي:

انخفاض الناتج المحلي الإجمالي إلى أدنى مستوى له خلال عامين في الربع الأول من عام 2019:

حقق الاقتصاد الروسي نمواً بنسبة 0.5% على أساس سنوي في الربع الأول من عام 2019، مقارنةً بمعدل نمو بلغ 2.7% في

توقعات السوق، وهو أعلى معدل تضخم في خمسة أشهر مدعوماً بارتفاع تكلفة الخدمات.

تراجع الفائض التجاري بأقل من المتوقع:

انخفض الفائض التجاري لمنطقة اليورو إلى 22.5 مليار يورو في شهر آذار من عام 2019، مقارنةً بـ 26.9 مليار يورو في الشهر ذاته من العام السابق،، حيث ارتفعت الواردات بنسبة 6% بينما ارتفعت الصادرات بنسبة 3.1%.

معدل نمو الناتج المحلي الإجمالي في الربع الأول من عام 2019 عند 0.4%:

سجل اقتصاد منطقة اليورو نمواً بنسبة 0.4% في الربع الأول من عام 2019، مقارنةً بنسبة 0.2% في الربع السابق.

إيطاليا:

ارتفاع الفائض التجاري بأكثر من المتوقع في شهر آذار من عام 2019:

ارتفع الفائض التجاري في إيطاليا إلى 4.62 مليار يورو في شهر آذار من عام 2019، مقارنةً بـ 4.52 مليار يورو في الشهر ذاته من العام السابق، وبأكثر من توقعات السوق عند 4.24 مليار يورو، حيث انخفضت الواردات بنسبة 0.3%، بينما لم تتغير نسبة نمو الصادرات.

معدل التضخم عند 1.1% في شهر نيسان من عام 2019:

بلغ معدل التضخم السنوي في إيطاليا 1.1% في شهر نيسان من عام 2019، مقارنةً بـ 1% في الشهر السابق من العام ذاته، وبما يتوافق مع توقعات السوق، وهو أعلى معدل تضخم منذ شهر كانون الأول من عام 2018، مدعوماً بارتفاع أسعار النقل.

فرنسا:

تراجع معدل البطالة في الربع الأول من عام 2019 إلى 8.7%:

انخفض معدل البطالة في فرنسا ليصل إلى 8.7% في الربع الأول من عام 2019، مقارنةً بـ 8.8% في الربع السابق، وهو أقل معدل للبطالة منذ الربع الأول من عام 2009.

المنظمات والهيئات الدولية:

منظمة الأغذية والزراعة للأمم المتحدة: دراسة جديدة تظهر حجم المكاسب الاقتصادية التي يمكن تحقيقها من خلال ممارسات الزراعة سهلة التنفيذ "المقاومة للكوارث": نشرت منظمة الأغذية والزراعة "فاو" دراسة جديدة تبين أنه يمكن للمزارعين الفقراء تحقيق مكاسب اقتصادية مهمة من خلال تنفيذ ممارسات زراعية معدلة تهدف إلى تعزيز قدرتهم على التكيف مع الكوارث والصدمات الطبيعية. وتعتبر العديد من الابتكارات الزراعية "المقاومة للكوارث"، التي قامت الفاو بتقييمها من خلال التجارب التي أجرتها على 900 مزرعة في 10 بلدان مختلفة على مدى أعوام عديدة، في متناول المزارعين الفقراء ولا تتطلب استثمارات كبيرة، ومن الأمثلة على ذلك: زراعة أشجار المانغروف لحماية المناطق الساحلية من الفيضانات، واستخدام أصناف الأرز المقاومة للفيضانات، وتكشف الدراسة أن الممارسات الجيدة التي تم تقييمها تنطوي على إمكانات كبيرة للحد من الأضرار التي لحقت بزراعة الدول النامية بسبب الكوارث الأصغر نطاقاً والأقل كثافة، علاوة على أن الأخطار في فترات الجفاف أو البرد تتكرر بوتيرة أسرع، وتمثل مشكلة مستمرة وحرجة للأشخاص الذين يعتمدون على الزراعة صغيرة النطاق والبالغ عددهم 2.5 مليار شخص على هذا الكوكب، وبحسب الدراسة بلغ متوسط نسبة الفوائد إلى التكاليف 3.7، أي أنه مقابل كل دولار أمريكي تم استثماره في الحد من مخاطر الكوارث حقق المزارع 3.7 دولار أمريكي بصورة عوائد أو تجنب للخسارة، وفي ظل الظروف غير المحفوفة بالمخاطر، ارتفع هذا المؤشر ليصل إلى 4.5 دولار أمريكي، كما أن زيادة الاستثمار المباشر في التدابير الاستباقية للحد من أخطار الكوارث يشكل استخداماً أفضل للموارد من الإنفاق باهظ التكاليف على إعادة الإعمار والإنعاش بعد الكوارث.

الربع السابق، وهو أدنى معدل نمو منذ الربع الرابع من عام 2016.

الاقتصاد الآسيوي:

الهند: تراجع معدل التضخم في شهر نيسان من عام 2019 إلى 3.07%؛ انخفض معدل التضخم السنوي في أسعار الجملة في الهند ليصل إلى 3.07% في شهر نيسان من عام 2019، مقارنةً بـ 3.18% في الشهر السابق من العام ذاته، وبما يتوافق مع توقعات السوق، نتيجة انخفاض تكلفة الوقود والمنتجات المصنعة، في حين ارتفع معدل التضخم الشهري في أسعار الجملة ليصل إلى 0.8% في شهر نيسان من عام 2019، مقارنةً بـ 0.42% في الشهر السابق من العام ذاته.

أستراليا: ارتفاع معدل البطالة في شهر نيسان من عام 2019 إلى أعلى مستوى له خلال 8 أشهر:

ارتفع معدل البطالة في أستراليا ليصل إلى 5.2% في شهر نيسان من عام 2019، مقارنةً بـ 5.1% في الشهر السابق من العام ذاته، وكان هذا أعلى معدل للبطالة منذ شهر آب من عام 2018.

ماليزيا: ارتفاع الناتج المحلي الإجمالي بما يفوق التوقعات في الربع الأول من عام 2019:

حقق الاقتصاد الماليزي نمواً بنسبة 4.5% على أساس سنوي في الربع الأول من عام 2019، مقارنةً بنمو بنسبة 4.7% في الربع السابق، لكنه تجاوز توقعات السوق عند 4.3%، مدعوماً بالاستهلاك الخاص والإنفاق الحكومي وصافي الطلب الخارجي.

إندونيسيا: ارتفاع العجز التجاري في شهر نيسان من عام 2019:

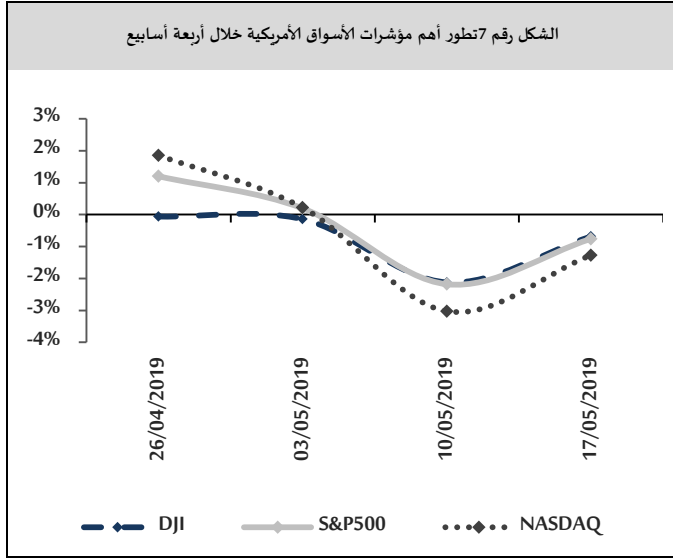
ارتفع العجز التجاري لإندونيسيا ليصل إلى 2.5 مليار دولار أمريكي في شهر نيسان من عام 2019، مقارنةً بعجز بمقدار 1.67 مليار دولار أمريكي في الشهر ذاته من العام السابق، حيث انخفضت الصادرات بنسبة 13.1%، وانخفضت الواردات بنسبة 6.58%.

أسواق المال العربية والعالمية:

البورصة العربية:

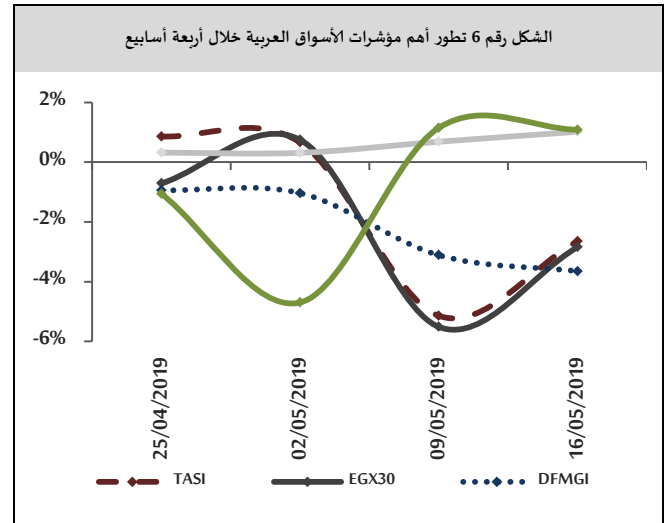
تباين أداء أسواق المال العربية خلال تداولها الأسبوعية، بعد تصاعد التوترات الجيوسياسية في منطقة الخليج العربي¹ حيث ارتفع كل من: مؤشر العام الأردني AMGNRLX بنسبة بلغت 1.08% مسجلاً 1,830.96 نقطة بدعم من قطاعات المصارف، والطاقة، والاتصالات، وارتفع المؤشر الرئيس للبورصة المغربية MASI بنسبة بلغت 1.01% مسجلاً 11,351.52 نقطة بدعم من قطاعات السياحة، والصناعة، والعقارات، بينما انخفض المؤشر العام السعودي TASI بنسبة بلغت 2.65% مسجلاً 8,621.85 نقطة بضغط من قطاعات التأمين، والعقارات، والمصارف، وانخفض المؤشر الرئيس للبورصة المصرية EGX30 بنسبة بلغت 2.85% مسجلاً 13,659.73 نقطة بضغط من قطاعات المصارف، والصناعة، والسياحة، وانخفض مؤشر سوق دبي المالي DFMGI بنسبة بلغت 3.65% مسجلاً 2,575.01 نقطة بضغط من قطاعات التأمين، والمصارف، والعقارات.

سجلت خسائراً في قطاعات الصناعة، والتكنولوجيا، والخدمات، حيث انخفض مؤشر NASDAQ بنسبة بلغت 1.27% مسجلاً 7,816.28 نقطة، وانخفض مؤشر S&P500 بنسبة بلغت 0.76% مسجلاً 2,859.53 نقطة، كما انخفض مؤشر DJI للأسبوع الرابع على التوالي، بنسبة بلغت 0.69% مسجلاً 25,764.00 نقطة.



الأسهم الأوروبية:

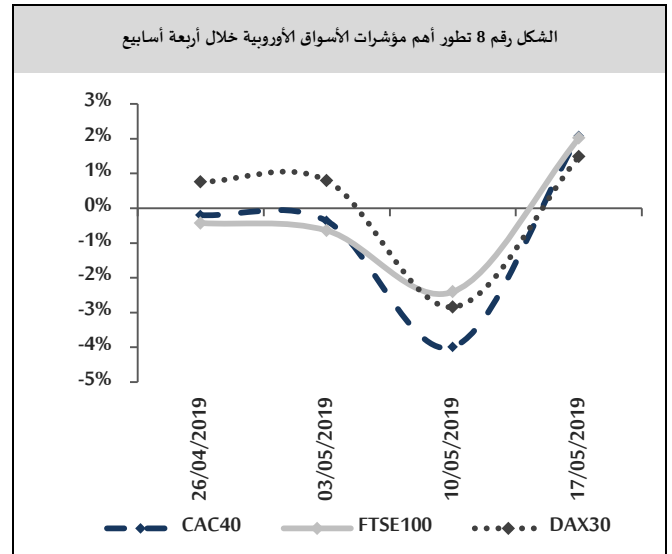
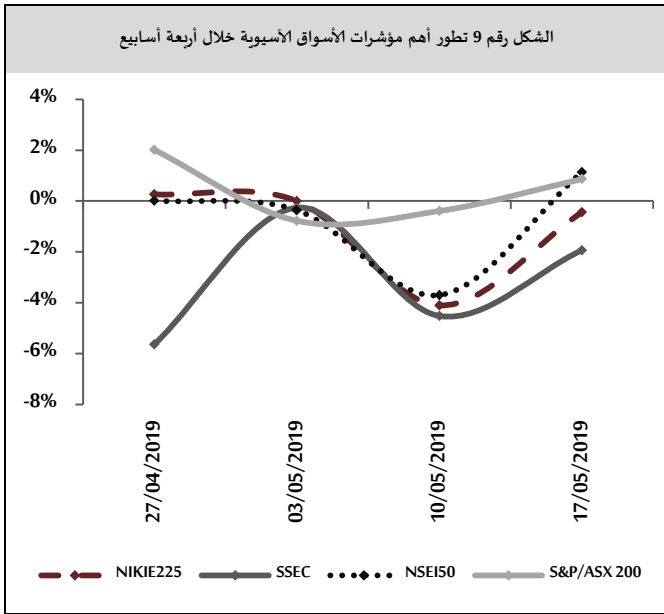
على الرغم من انخفاض الأسهم الأوروبية في آخر جلسات التداول الأسبوعية، وسط توترات تجارية عالمية بعد أن صعقت بكين من حرب الكلمات مع واشنطن، ومع انهيار محادثات بين أحزاب سياسية بريطانية بشأن خطة لخروج المملكة المتحدة من الاتحاد الأوروبي، إلا أنها أنهت تداولاتها الأسبوعية على ارتفاع مدعومةً بأمال تأجيل الإدارة الأمريكية فرض رسوم على السيارات الأوروبية، حيث ارتفع مؤشر CAC40 الفرنسي بنسبة بلغت 2.08% مسجلاً 5,438.23 نقطة بدعم من قطاعات الصناعة، والنقل، والمصارف، كما ارتفع مؤشر FTSE100 بنسبة بلغت 2.02% مسجلاً 7,348.62 نقطة بدعم من قطاعات الصناعة، والخدمات، والمصارف، وارتفع مؤشر DAX30 الألماني بنسبة بلغت 1.49% مسجلاً 12,238.94 نقطة بدعم من قطاعات الصناعة، والنقل، والمصارف.



الأسهم الأمريكية:

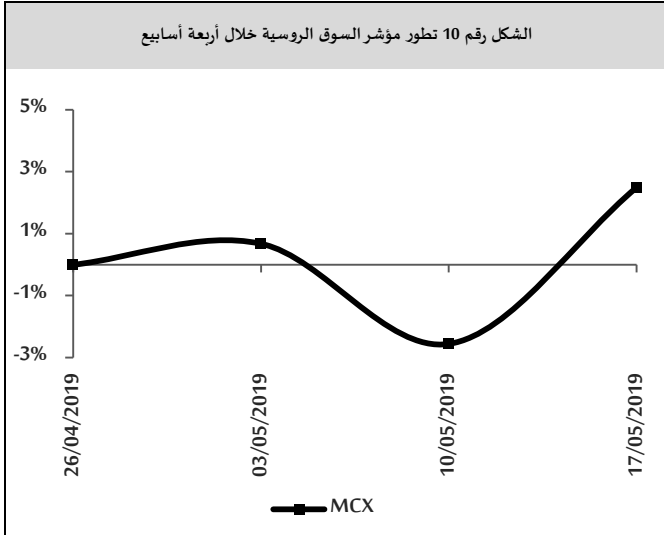
انخفضت مؤشرات الأسواق الأمريكية في نهاية تداولاتها بفعل خسائر القطاع الصناعي وشركات التكنولوجيا مع استمرار التوترات التجارية بين الولايات المتحدة الأمريكية والصين حيث

¹ تعرضت سفن تجارية لهجمات قبالة ساحل الإمارات العربية المتحدة. من بينها سفن سعودية.



الأسهم الآسيوية:

الأسهم الروسية:
أغلقت بورصة موسكو تداولاتها الأسبوعية على ارتفاع، حيث ارتفع مؤشر MCX بنسبة بلغت 2.49% مسجلاً 2,577.48 نقطة، بدعم من قطاعات التعدين، والاتصالات، والسياحة.



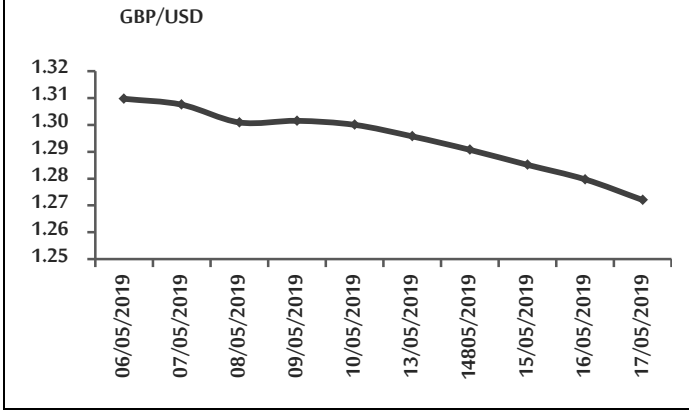
تباين أداء الأسواق المالية الآسيوية خلال تداولاتها الأسبوعية وسط استمرار التوترات التجارية بين الولايات المتحدة والصين، حيث ارتفع المؤشر الرئيس للبورصة الهندية NSEI50 بنسبة بلغت 1.14% مسجلاً 11,407.15 نقطة بدعم من قطاعات المالية، والتكنولوجيا، والصناعة، كما ارتفع مؤشر S&P/ASX200 الأسترالي بنسبة بلغت 0.86% مسجلاً 6,365.30 نقطة بدعم من قطاعات الصناعة، والتعدين، والمصارف، بينما انخفض مؤشر شنغهاي المركب الصيني SSEC بنسبة بلغت 1.94% مسجلاً 2,882.30 نقطة بضغط من قطاعات الصناعة، والتكنولوجيا، والمصارف، وانخفض مؤشر NIKIE225 الياباني بنسبة بلغت 0.44% مسجلاً 21,250.09 نقطة بضغط من قطاعات الصناعة، والنقل، والتكنولوجيا.

أسعار العملات:

اليورو:

انخفض اليورو في بداية تداولاته الأسبوعية مسجلاً 1.1224 دولار أمريكي لليورو بعد أن أغلق في الأسبوع السابق مرتفعاً (عند مستوى 1.1235 دولار أمريكي لليورو) عقب توجه المستثمرين نحو الملاذات الآمنة كالين والذهب مع تصاعد

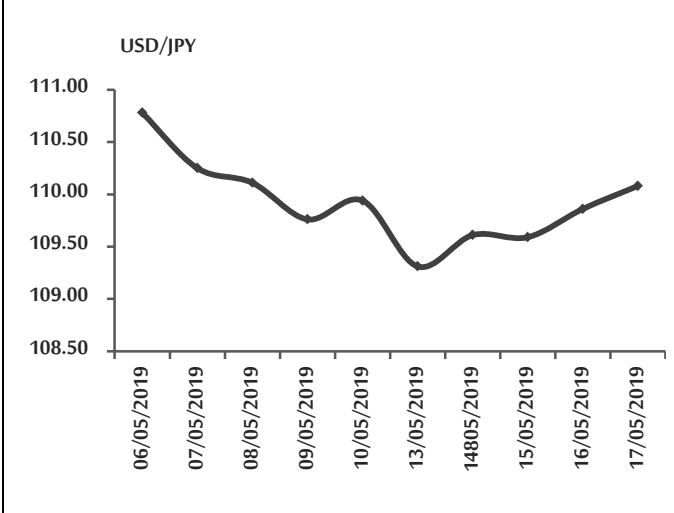
الشكل رقم 12 تطور سعر صرف الجنيه الإسترليني مقابل الدولار خلال أسبوعين



الين:

افتتح الين تداولاته الأسبوعية على ارتفاع مسجلاً 109.31 ين للدولار الأمريكي بعد أن أغلق مرتفعاً في تداولات الأسبوع السابق (عند مستوى 109.94 ين للدولار الأمريكي) نتيجة لارتفاع الطلب عليه كملاذ آمن مع استمرار النزاع التجاري بين الولايات المتحدة الأمريكية والصين، بينما انخفض الين في تداولات منتصف الأسبوع وأخره ليغلق عند مستوى 110.08 ين للدولار الأمريكي عقب بيانات اقتصادية يابانية ضعيفة².

الشكل رقم 13 تطور سعر صرف الين الياباني مقابل الدولار خلال أسبوعين

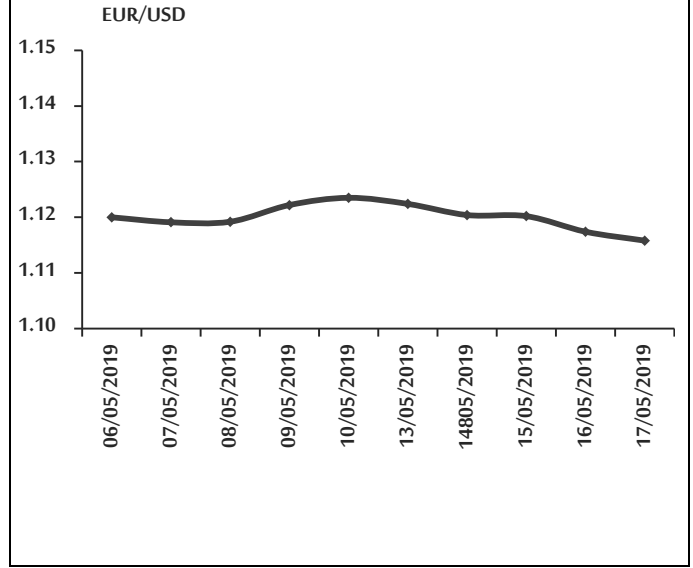


اليوان:

تباين أداء اليوان خلال تداولاته الأسبوعية، حيث افتتح تداولاته على انخفاض عند مستوى 6.8784 يوان للدولار

الحرب التجارية بين الولايات المتحدة الأمريكية والصين، مع قيام الأولى بفرض رسوم جمركية بقيمة 200 مليار دولار أمريكي، وتابع اليورو انخفاضه في تداولات منتصف الأسبوع وأخره ليغلق عند مستوى 1.1158 دولار أمريكي لليورو نتيجةً لبيانات اقتصادية أوروبية ضعيفة¹.

الشكل رقم 11 تطور سعر صرف اليورو مقابل الدولار خلال أسبوعين



الجنيه الإسترليني:

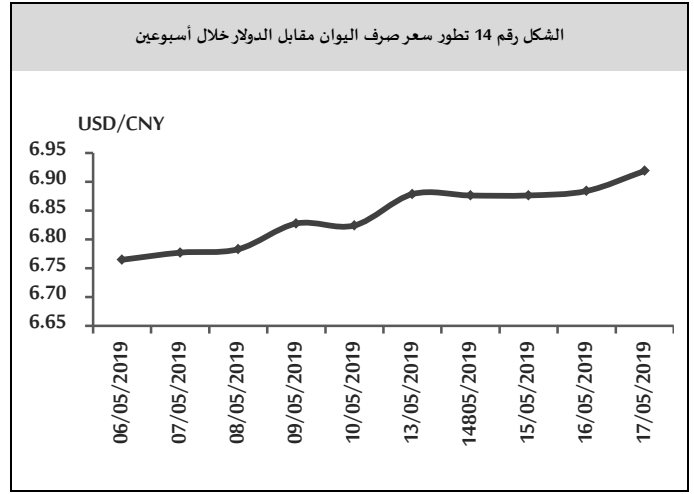
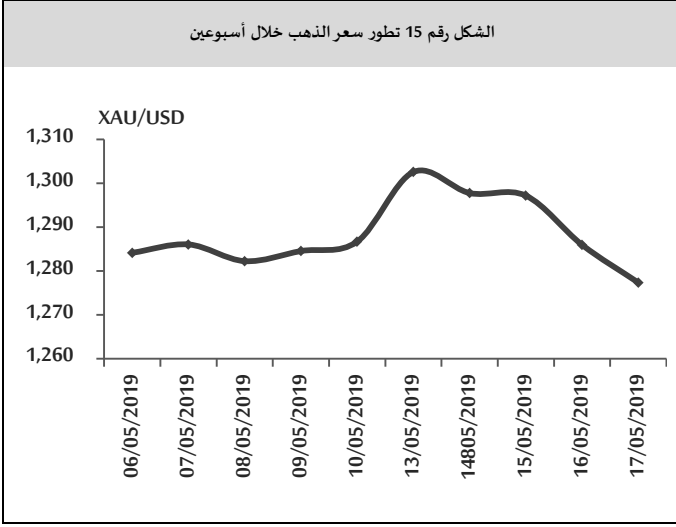
تابع الجنيه انخفاضه في بداية تداولاته الأسبوعية مسجلاً 1.2957 دولار أمريكي للجنيه بعد أن أغلق منخفضاً في الأسبوع السابق (عند مستوى 1.3000 دولار أمريكي للجنيه) وسط انتظار الأسواق تصويت البرلمان البريطاني على ملف خروج بريطانيا من الاتحاد الأوروبي الـ Brexit، وتابع الجنيه انخفاضه في تداولات منتصف الأسبوع وأخره ليغلق عند مستوى 1.2720 دولار أمريكي للجنيه في ظل المخاوف من أن المملكة المتحدة قد تترك الاتحاد الأوروبي دون أي نوع من الترتيبات لتخفيف الانتقال، مع تجدد الخلافات السياسية بين الحكومة البريطانية والمعارضة حول ملف الخروج.

¹ انخفض الإنتاج الصناعي لمنطقة اليورو بنسبة 0.6% على أساس سنوي في شهر آذار من عام 2019، مقارنةً بـ 0% في الشهر السابق من العام ذاته، ويعود ذلك لانخفاض إنتاج الطاقة، والسلع المعمرة وغير معمرة.

² انخفض الإنتاج الصناعي الياباني بنسبة 4.3% في شهر آذار من عام 2019، مقارنةً بانخفاض بنسبة 1.1% في الشهر السابق من العالم ذاته.

الطلب على الذهب والتجوه نحو الأصول عالية الخطوة بعد بيانات أمريكية جيدة³.

الأمريكي بعد أن أغلق مرتفعاً في تداولات الأسبوع السابق (عند مستوى 6.8240 يوان للدولار الأمريكي)، في ظل تجدد التوترات التجارية بين الولايات المتحدة الأمريكية والصين، بينما ارتفع في تداولات منتصف الأسبوع مسجلاً 6.8761 يوان للدولار الأمريكي وسط انخفاض الدولار الأمريكي بعد بيانات اقتصادية أمريكية ضعيفة¹. ثم عاد اليوان للانخفاض في تداولات نهاية الأسبوع ليغلق عند مستوى 6.9187 يوان للدولار الأمريكي عقب إعلان الرئيس الأمريكي عن فرض عقوبات على شركة الاتصالات الصينية هواوي².



النفط:
انخفض النفط في بداية تداولاته الأسبوعية مسجلاً 70.23 دولار أمريكي للبرميل بعد أن أغلق مرتفعاً في الأسبوع السابق (عند مستوى 70.62 دولار أمريكي للبرميل) في ظل قلق المستثمرين من تأثير التوترات التجارية العالمية بين أكبر اقتصادين في العالم على النمو الاقتصادي العالمي، بينما ارتفع النفط في تداولات منتصف الأسبوع وآخره ليغلق عند مستوى 72.21 دولار أمريكي للبرميل وسط احتمال تصاعد التوترات في الشرق الأوسط مما يضر بالإمدادات العالمية⁴.

الذهب:
تابع الذهب ارتفاعه في بداية تداولاته الأسبوعية مسجلاً 1,302.55 دولار أمريكي للأونصة بعد أن أغلق مرتفعاً في الأسبوع السابق (عند مستوى 1,286.70 دولار أمريكي للأونصة) نتيجة لارتفاع الطلب على الذهب كما لا آمن تصاعد الحرب التجارية بين الولايات المتحدة الأمريكية والصين، بينما انخفض في تداولات منتصف الأسبوع وآخره ليغلق عند مستوى 1,277.35 دولار أمريكي للأونصة وسط انخفاض

3 ارتفع مؤشر ثقة المستهلك الأمريكي إلى أعلى مستوى له في 15 عام مسجلاً 102.4 نقطة في شهر أذار من عام 2019، مقارنةً بـ 97.2 نقطة في الشهر السابق من العام ذاته، الأمر الذي خفف قلق حول نمو الاقتصاد العالمي.

4 لقيت أسعار النفط دعماً بعدما قالت السعودية إن طائرات مسيرة مفخخة ضربت محطتين لضخ النفط، بعد يومين من عمليات تخريب تعرضت لها ناقلات نفطية قرب الإمارات العربية المتحدة.

¹ انخفض الإنتاج الصناعي الأمريكي بنسبة 0.5% في شهر نيسان من عام 2019، مقارنةً بنمو 0.2% في الشهر السابق من العام ذاته.

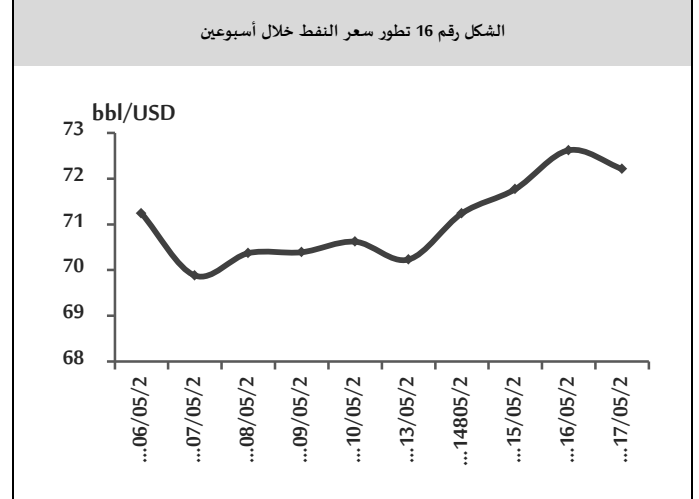
² تتضمن العقوبات المفروضة منع شركة هواوي من الحصول على مكونات وتكنولوجيا من شركات أمريكية بدون موافقة مسبقة من الحكومة، كما تتضمن منع الشركات الأمريكية من استخدام معدات الاتصال التي تصنعها شركة هواوي لما لها من خطر على الأمن القومي.

الإنفاق على الأجور خلال سنوات الانتخابات ولكنه يتراجع عندما تقوم الدول بإجراء إصلاحات تدعمها ترتيبات صندوق النقد الدولي. وتدل العلاقة الإيجابية بين نمو الإيرادات وكتلة الأجور إلى أن محددات الإيرادات تؤثر في المساومة على الأجور. كما تؤكد النتائج أيضاً التوقعات بأن رصيد المالية العامة يتدهور على نحو كبير عند زيادة كتلة الأجور. وبالتالي، ينبغي أن تكون إدارة نفقات الأجور العنصر الحاسم في جهود الإصلاح لتحقيق توازن مالي أكثر استدامة.

وهنا يبرز تحدي تعزيز الإطار القانوني والمؤسسي لتحسين إدارة نفقات الأجور ومعالجة أوجه القصور في مستوى التوظيف لدى القطاع العام، وهذا يتطلب التزام ورقابة أكثر عمقاً وتنفيذ الإصلاحات بحيث تقدم الحكومات الخدمات المناسبة بطريقة ميسرة التكلفة إلى جانب القيام بتقييم الاستراتيجيات بصورة دورية، كما ينبغي أن تستند إصلاحات الإطار المؤسسي إلى التقييم والتشخيص بما يشمل احتمالات تحقيق وفورات في الحجم والكفاءة، إضافةً إلى الحاجة إلى مؤشرات مناسبة لإقامة روابط واضحة بين المخصصات المالية وأداء الميزانية، لرصد وتقييم الأداء والإنتاجية.

بنك التسويات الدولية؛ كيف يؤثر التفاعل بين السياسات النقدية والسياسات الاحترازية الكلية في الإقراض العابر للحدود؟²

تتناول هذه الورقة التفاعل بين السياسات النقدية والسياسات الاحترازية الكلية³ وأثره في الإقراض المصرفي الدولي وهذا يعد تحدياً ضمن البلد الواحد نظراً لأوجه التشابه بين نوعي السياسات. تم التركيز على التفاعل بين السياسة النقدية لمصدري عملات الإقراض الدولية الرئيسة (الدولار الأمريكي، واليورو، والين الياباني) والسياسات الاحترازية



أوراق عمل بحثية:

صندوق النقد الدولي؛ إدارة الأجور الحكومية وإصلاح الخدمة المدنية في اتحاد العملة لشرق الكاريبي¹
حققت جهود حكومات اتحاد العملة لشرق الكاريبي (ECCU) نجاحاً في إدارة مدفوعات الأجور لاستعادة الاستقرار المالي خلال العقدين الماضيين. ومع ذلك لا تزال الأجور مرتفعة كنسبة مئوية من الناتج المحلي الإجمالي والإيرادات والنفقات، وتحتاج سياسات الأجور والعمالة إلى كبح نموها المفرط. حيث إن تركيبة العمل في القطاع العام منحازة لصالح العمالة متوسطة وضعيفة الكفاءة التي تحصل على متوسط أجور أعلى من نظرائهم في القطاع الخاص. من ناحية أخرى؛ النقص الحاصل في العمالة ذات الكفاءة المرتفعة يؤثر سلباً في جودة تقديم الخدمات وفعالية المؤسسات الحكومية. وهذه المشكلة الهيكلية لم تتم معالجتها بصورة كافية على الرغم من الاعتراف بها في العديد من استراتيجيات إصلاح القطاع العام.

اعتمدت الدراسة على بيانات كتلة الأجور كنسبة مئوية من الناتج المحلي الإجمالي والإيرادات والنفقات خلال الفترة (2005-2015). ومن أبرز النتائج التي تمّ التوصل إليها؛ إن الإنفاق على الأجور غير متماثل، حيث يزداد عند مستوى التشغيل الأمثل ولكنه جامد خلال فترات الركود. ويزداد

² BIS, How does the interaction of macroprudential and monetary policies affect cross-border bank lending?, N.782, May, 2019

³ السياسة الاحترازية الكلية؛ هي السياسة التي يتم من خلالها تحديد ومراقبة وضبط مخاطر التطورات التي تهدد استقرار النظام المالي ككل للحد من تراكم هذه المخاطر وتعزيز قدرة النظام المالي على تحمل الصدمات باستخدام مجموعة من الأدوات.

¹ IMF, Government Wage Bill Management and Civil Service Reform in the Eastern Caribbean Currency Union, N.19/110, May, 2019.

السويد؛ الاقتصاد الصناعي التصديري المتطور: السويد ثالث أكبر دول الاتحاد الأوربي مساحةً، وتبلغ 450 ألف كم²، تقع شمال أوربا ويقدر عدد سكانها بـ 10.1 مليون نسمة وفق آخر الاحصاءات في عام 2018. يعد الاقتصاد السويدي اقتصاداً تصديرياً متطوراً، وقد حققت السويد مستوى مرتفع من الرفاهية في القرن العشرين، عقب التطور اللافت لاقتصادها، واستطاعت بناء اقتصاد يعتمد على التقنيات العالية، ويجمع بين النظام الرأسمالي واستحقاقات الرعاية الاجتماعية واسعة النطاق، إضافةً إلى البنية التحتية المتطورة، والقوى العاملة من ذوي المهارات العالية، علاوةً على أن السويد تملك موارد مهمة مثل الخشب، والطاقة المائية، وخامات الحديد. وتمثل الشركات المملوكة للقطاع الخاص الغالبية العظمى من الإنتاج الصناعي، كما يشكل القطاع الهندسي 50% من إجمالي الإنتاج الصناعي.

النتائج المحلي الإجمالي:

بلغ إجمالي الناتج المحلي في السويد 538 مليار دولار أمريكي في عام 2017، مقارنةً بـ 514 مليار دولار أمريكي في عام 2016، وتمثل قيمة الناتج المحلي الإجمالي للسويد نحو 0.9% من الاقتصاد العالمي، ويأتي قطاع الخدمات في المرتبة الأولى بنسبة 70.8% من الناتج المحلي الإجمالي يليه القطاع الصناعي بنسبة 27.4%، ثم القطاع الزراعي بنسبة 1.8%.

نمو الناتج المحلي:

سجل الاقتصاد السويدي نمواً بمعدل 2.4% في الربع الرابع من عام 2018، مقارنةً بمعدل 1.5% في الربع الثالث من عام 2018، حيث ارتفع الناتج المحلي الإجمالي من الخدمات بنسبة 1.2% كما ارتفع الناتج المحلي الإجمالي من قطاع التصنيع بنسبة 1.8%.

معدل التضخم:

ارتفع معدل التضخم السنوي في السويد إلى 2.1% في شهر نيسان من عام 2019 مقارنةً بـ 1.9% في شهر آذار من عام

المحلية المستخدمة في البلد الأصلي للبنك المقرض. على سبيل المثال، تفاعل السياسة النقدية الأمريكية مع السياسة الاحترازية الكلية في المملكة المتحدة وكيفية التأثير في آلية منح القروض في المصارف البريطانية للمقترضين عبر الحدود في البلدان الأجنبية، وأظهرت النتائج إلى أن تشديد السياسات الاحترازية الكلية يقلل من تأثير السياسة النقدية في آلية الإقراض (يقلل تشديد السياسات الاحترازية الكلية في المملكة المتحدة من التأثير السلبي للتشديد النقدي الأمريكي في تدفقات الإقراض المصرفي المقيّم بالدولار الأمريكي عبر الحدود من المصارف البريطانية). وبالعكس، فإن تيسير السياسة الاحترازية الكلية في البلد المانح للقروض يزيد من تأثير السياسة النقدية المتبعة في البلد المصدر لعملة القرض. تعدّ نتائج التفاعل بين السياسة النقدية والسياسة الاحترازية الكلية ذات أهمية اقتصادية من ثلاثة نواحٍ: أولاً، إنها ذات صلة مباشرة بالدول التي تلعب فيها القروض المصرفية الممنوحة عبر الحدود دوراً رئيساً في عرض الائتمان، حيث يمكن لصانعي السياسات في المصارف المركزية دراسة آثار التفاعل بين هذه السياسات لفهم ماهية التغييرات التي تطرأ على الأنظمة المصرفية الرئيسية المانحة للقروض نتيجةً لتغيير السياسة النقدية المتبعة في الدول المصدرة لل عملات الرئيسية، إلى جانب التغيير على مستوى الاقتصاد الكلي. ثانياً، تعدّ هذه النتائج مهمة بالنسبة للجهات المنظمة للبنوك الدولية الكبرى لتقييم تأثير تنظيم السياسات الاحترازية الكلية في تدفقات القروض الممنوحة إلى الخارج. ثالثاً، النتائج هي أيضاً مهمة للدول المصدرة للعملات الرئيسية، حيث تسمح لها بتقييم أكثر دقة لأثار التداعيات المحتملة في اقتصادات هذه الدول والعوامل الخارجية المؤثرة في أسواق الدول الناشئة.

اقتصاد الأسبوع:

بيئة الأعمال:

تأتي السويد في المرتبة 12 من بين 190 اقتصاداً في سهولة ممارسة الأعمال وفق تصنيفات البنك الدولي لعام 2018، كما سجلت السويد 81.66 نقطة من أصل 100 في تقرير التنافسية العالمية لعام 2018.

التصنيف الائتماني:

تصنف كل من وكالات Standard & Poor's و Moody's و Fitch السويد عند مستوى AAA مع توقعات مستقرة.

2019، ويعود ذلك إلى ارتفاع كل من أسعار السكن والمرافق بنسبة 3.9% في شهر نيسان مقارنةً بـ 3.3% في شهر آذار من العام ذاته، وأسعار النقل بنسبة 4.8% في شهر نيسان مقارنةً بـ 2.4% في شهر آذار من العام ذاته.

معدل البطالة:

ارتفع معدل البطالة في السويد إلى 7.1% في شهر آذار من عام 2019 مقارنةً بـ 6.5% في الشهر ذاته من عام 2018، حيث ارتفع عدد العاطلين عن العمل إلى 391 ألف في شهر آذار من عام 2019 من 358 ألف في شهر شباط من عام 2019

الفائض التجاري:

ارتفع الفائض التجاري السويدي في شهر آذار من العام 2019 إلى 0.75 مليار دولار أمريكي، مقارنةً بـ 0.2 مليار دولار أمريكي في الشهر ذاته من العام السابق، حيث ارتفعت الصادرات بنسبة 9% لتبلغ 14.3 مليار دولار أمريكي، كما ارتفعت الواردات بنسبة 4% لتبلغ 13.5 مليار دولار أمريكي.

الاحتياطي الأجنبي:

انخفض احتياطي النقد الأجنبي في السويد إلى 61.4 مليار دولار أمريكي في شهر نيسان من عام 2019، مقارنةً بـ 61.8 مليار دولار أمريكي في شهر آذار من العام ذاته، واستقر احتياطي الذهب عند مستوى 125.7 طن في الربع الأول من عام 2019.

الدين الخارجي:

انخفض الدين الخارجي في السويد إلى نحو 123.2 مليار دولار أمريكي في شهر نيسان من عام 2019 مقارنةً بـ 123.6 مليار دولار أمريكي في شهر آذار من العام ذاته، وسجلت السويد ديناً حكومياً يعادل 38.8% من إجمالي الناتج المحلي للبلاد في عام 2018.

أهم المؤشرات الاقتصادية العالمية:

الميزان التجاري			سعر الفائدة	معدل البطالة	التضخم		الناتج المحلي الإجمالي		البلد
					سنوي	شهري	سنوي	ربعي	
latest			latest	latest					
9-May	مليار دولار أمريكي	-50-	%2.5 20- Mar	%3.5 05- May	%2 10-May	%0.3 10- May	%3.2 Q1	%3.2 Q1	الولايات المتحدة الأمريكية
16-May	مليار يورو	22.5	%0 10-Apr	%7.7 30-Apr	%1.7 17-May	%0.7 17-May	%1.2 Q1	%0.4 Q1	منطقة اليورو
10-May	مليار جنيه استرليني	-5.41	%0.75 2-May	%3.8 14-May	%1.9 17-Apr	%-0.2 17-Apr	%1.8 Q1	%0.5 Q1	بريطانيا
17-May	مليار دولار أمريكي	15.5	%7.75 26-Apr	%4.7 18-Apr	%5.2 7-May	%0.3 7-May	%0.5 Q1	%0.80 Q4	روسيا
8-May	مليار دولار أمريكي	13.84	%4.35 1-Apr	%3.67 Q1	%2.5 9-May	%0.1 9-May	%6.4 Q1	%1.4 Q1	الصين
16-Apr	مليار ين ياباني	529	%-0.1 25-Apr	%2.5 25-Apr	%0.5 18-Apr	%0.0 18-Apr	%0.3 Q4	%0.5 Q4	اليابان
30-Apr	مليار دولار أمريكي	-2.14	%24 25-Apr	%14.7 15-May	%19.5 3-May	%1.69 3-May	%-3 Q4	%-2.4 Q4	تركيا
15-May	مليار دولار أمريكي	-15.3	%6-04-Apr	%6.10 2018	%2.92 13-May	%0.36 12-Apr	%6.6 Q4	%1.60 Q4	الهند
7-May	مليار دولار أمريكي	4.95	%1.5 7-May	%5.2 16-May	%1.3 24-Apr	%0 24-Apr	%2.3 Q4	%0.2 Q4	استراليا
Feb	مليار دولار أمريكي	-3.63	%15.75 28-Mar	%8.1 15-May	%13 9-May	%0.5 9-May	%5.5 Q4	%5.3 Q3	مصر
29-Apr	مليون دولار أمريكي	-873.52	%4.75 1-Apr	%18.7 4-Mar	%0.4 10-May	%0.6 10-May	%1.8 Q4	%2 Q3	الأردن
Feb	مليار دولار أمريكي	-1.06	%10 Apr	%6.2 2018	%4.08 23-Apr	%1.73 23-Apr	%1 2018		لبنان