

التقرير الاقتصادي الأسبوعي

العدد 2019/46

جميع الحقوق محفوظة لمصرف سورية المركزي، لا يسمح بإعادة إصدار هذا التقرير، أو تعديله بأي شكل من الأشكال دون إذن خطي مسبق من مصرف سورية المركزي. ويشترط في حال الاقتباس منه الإشارة بصورة مرجعية صريحة إلى المصدر. وذلك تحت طائلة المساءلة القانونية وفقاً للقوانين النافذة المتعلقة بحماية حقوق المؤلف.

All Rights reserved to CBS, no part of this publication may be reproduced, distributed, or transmitted in any form or by any means including photocopying, recording or other electronic or mechanical methods without the prior written permission of the publisher, except in case of brief quotations with reference to the source. Under legal accountability according to copyright protection laws.

For Correspondence and Enquiries		للمراسلات والاستفسارات:	
	Central Bank of Syria	مصرف سورية المركزي	
Postal Address	El-Tajrida El-Maghrabye Square	ساحة التجريدة المغربية	العنوان البريدي
	P.O.BOX:2254, Damascus	دمشق ص.ب: 2254	
Website:	www.cb.gov.sy	الموقع الإلكتروني	
Economic Research, General Statistics and Planning Directorate		مديرية الأبحاث الاقتصادية والإحصاءات العامة والتخطيط	
E-mail:	research@cb.gov.sy	البريد الإلكتروني	
Telephone:	+963 11 224 20 77	هاتف	
Fax:	+963 11 224 20 77	فاكس	

التقرير الاقتصادي الأسبوعي العدد 2019/46

ملخص:

❖ الاقتصاد السوري:

- استقرار سعر صرف الليرة السورية أمام الدولار الأمريكي، وارتفاع أسعار الذهب المحلية، وانخفاض مؤشر سوق دمشق للأوراق المالية.
- رئاسة مجلس الوزراء؛ تقييم الإجراءات المتخذة لضبط الأسعار ومنع الاحتكار في ظل تقلبات سعر الصرف.
- وزارة الصناعة؛ زيادة قيمة الإنتاج للمؤسسات العامة الصناعية بنحو 80 مليار ليرة سورية في شهر تشرين الثاني من عام 2019 مقارنةً بالعام السابق.

❖ الاقتصادات العربية:

- المغرب؛ تباطؤ نمو الإنتاج الصناعي في الربع الثالث من عام 2019.
- مصر؛ ارتفاع معدل التضخم السنوي في شهر تشرين الثاني من عام 2019.

❖ الاقتصادات العالمية:

- منطقة اليورو؛ البنك المركزي الأوروبي: لا تغيير في السياسة النقدية خلال اجتماعه في شهر كانون الأول من عام 2019، وتقلص الإنتاج الصناعي في شهر تشرين الأول من عام 2019، وارتفاع مؤشر ZEW للثقة الاقتصادية لمنطقة اليورو في شهر كانون الأول من عام 2019.
- الولايات المتحدة الأمريكية؛ الاحتياطي الفيدرالي الأمريكي؛ لا توجد خطط لخفض سعر الفائدة في عام 2020، وارتفاع معدل التضخم السنوي في شهر تشرين الثاني من عام 2019، ومبيعات التجزئة الأمريكية ترتفع بأقل من التوقعات في شهر تشرين الثاني من عام 2019، وارتفاع مطالبات البطالة الأمريكية.
- المملكة المتحدة؛ انخفاض الإنتاج الصناعي، واتساع العجز التجاري في شهر تشرين الأول من عام 2019.
- روسيا؛ البنك المركزي الروسي؛ تخفيض سعر الفائدة في شهر كانون الأول من عام 2019، وانخفاض الفائض التجاري الروسي في شهر تشرين الأول من عام 2019.
- الصين؛ انخفاض الفائض التجاري في شهر تشرين الأول من عام 2019، وارتفاع التضخم السنوي في شهر تشرين الثاني من عام 2019.
- اليابان؛ انخفاض الناتج الصناعي في شهر تشرين الأول من عام 2019.
- الهند؛ ارتفاع العجز التجاري في شهر تشرين الثاني من عام 2019.
- منظمة الأغذية والزراعة للأمم المتحدة؛ بيان صحفي، ارتفاع أسعار الغذاء في شهر تشرين الثاني من عام 2019.

❖ أوراق عمل بحثية:

- بنك التسويات الدولية؛ السياسة الاحترازية الكلية وتأثيرها في الاقتصاد الكلي.
- صندوق النقد الدولي؛ تعميق سوق الاتحاد الأوروبي الموحدة للخدمات.

❖ اقتصاد الأسبوع:

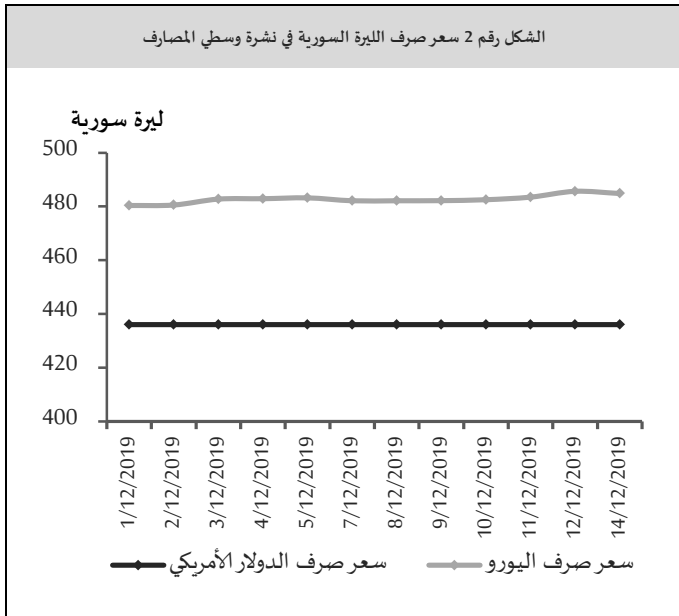
- بيلاروسيا؛ اقتصاد الصناعات الثقيلة والتصدير.

مصرف سورية المركزي:

سعر صرف الليرة السورية مقابل العملات الرئيسية:

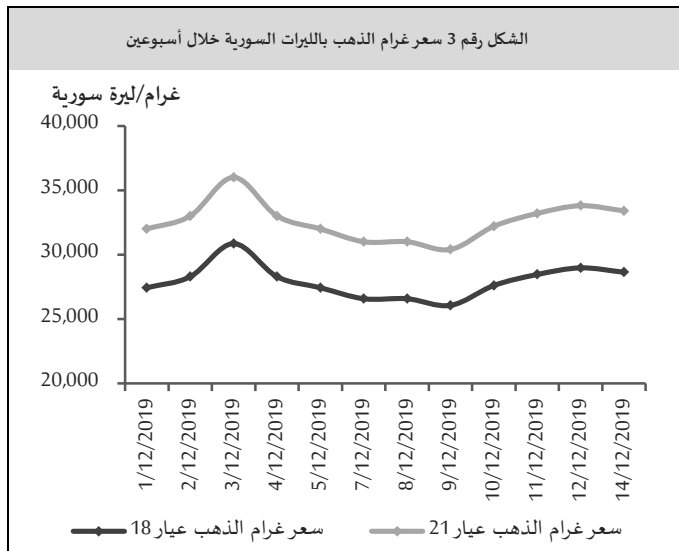
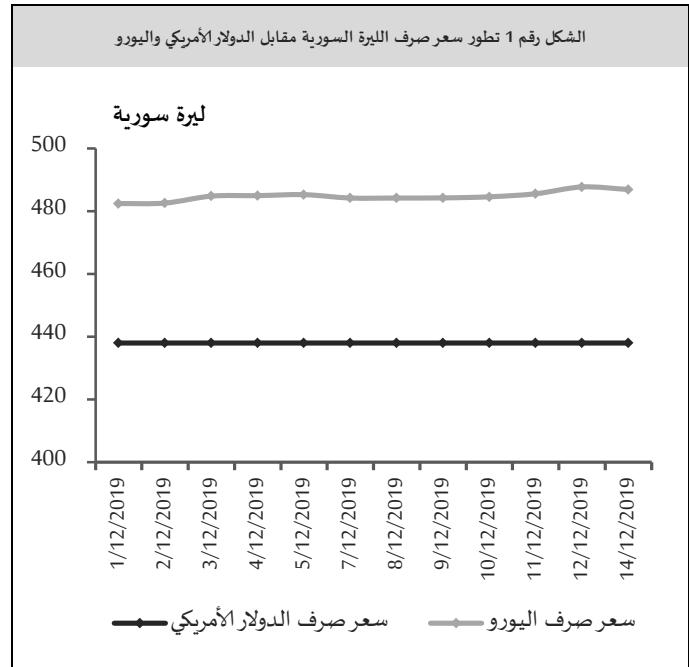
سعر الصرف حسب النشرة الرسمية الصادرة عن مصرف سورية المركزي:

حافظ سعر صرف الليرة السورية على استقراره أمام الدولار الأمريكي خلال تداولاته الأسبوعية عند مستوى 438 ليرة سورية، بينما بلغ سعر صرف الليرة السورية مقابل اليورو 486.93 ليرة سورية في نهاية الأسبوع، مقارنةً بمستوى 484.21 ليرة سورية في بداية الأسبوع، مسجلاً انخفاضاً قدره 2.72 ليرة سورية (بمعدل 0.56%)، (الشكل رقم 1).



أسعار الذهب في السوق المحلي:

بلغ سعر غرام الذهب (عيار 18 قيراط) 28,630 ليرة سورية في نهاية الأسبوع مقارنةً بمستوى 26,573 ليرة سورية في بداية الأسبوع مسجلاً ارتفاعاً قدره 2,057 ليرة سورية (بمعدل 7.74%)، وبلغ سعر غرام الذهب (عيار 21 قيراط) 33,400 ليرة سورية في نهاية الأسبوع مقارنةً بمستوى 31,000 ليرة سورية في بداية الأسبوع مسجلاً ارتفاعاً قدره 2,400 ليرة سورية (بمعدل 7.74%). (الشكل رقم 3)، كما ارتفع سعر الأونصة عالمياً بمقدار 16.30 دولار أمريكي بنسبة 1.11%.

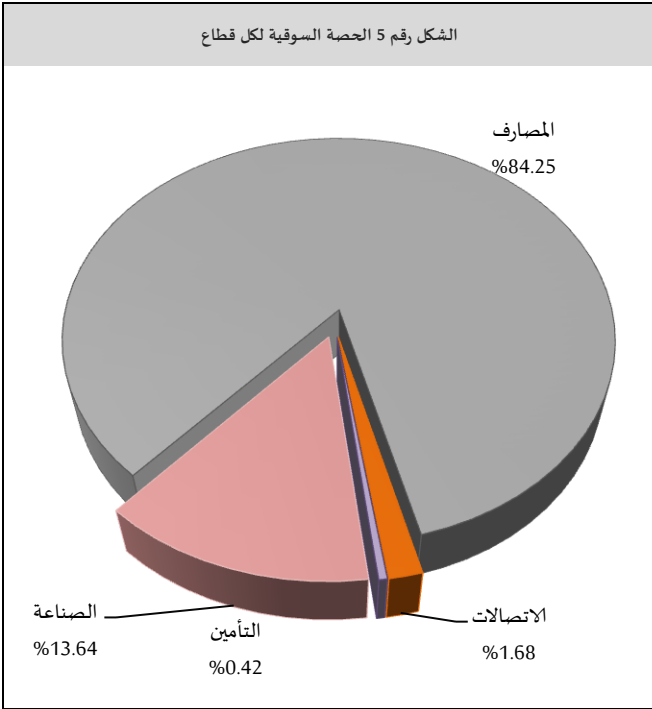


المصدر: الجمعية الحرفية للصياغة وصنع المجوهرات والأحجار الكريمة بدمشق، مصرف سورية المركزي.

سعر الصرف حسب نشرة المصارف والصرافة الصادرة عن مصرف سورية المركزي:

استقر سعر صرف الليرة السورية خلال تداولاته الأسبوعية لدى القطاع المصرفي أمام الدولار الأمريكي عند مستوى 436 ليرة سورية للدولار الأمريكي، بينما بلغ سعر صرف الليرة السورية مقابل اليورو 484.83 ليرة سورية في نهاية الأسبوع، مقارنةً بمستوى 482.13 ليرة سورية في بداية الأسبوع، مسجلاً انخفاضاً قدره 2.70 ليرة سورية (بمعدل 0.56%) (الشكل رقم 2).

وسيطر قطاع المصارف على الحصة الأكبر من تداولات السوق، إلا أن حصته انخفضت إلى مستوى 84.25% في تداولات الأسبوع الحالي مقارنةً بمستوى 90.19% في تداولات الأسبوع السابق، كما انخفضت حصة قطاع الاتصالات إلى مستوى 1.68% في تداولات الأسبوع الحالي مقارنةً بمستوى 5.74% في تداولات الأسبوع السابق، بينما ارتفعت حصة قطاع الصناعة إلى مستوى 13.64% في تداولات الأسبوع الحالي مقارنةً بمستوى 3.99% في تداولات الأسبوع السابق، وارتفعت حصة قطاع التأمين إلى مستوى 0.42% في تداولات الأسبوع الحالي مقارنةً بمستوى 0.02% في تداولات الأسبوع السابق، في حين لم يجر أي تداول على قطاعي الخدمات والزراعة.

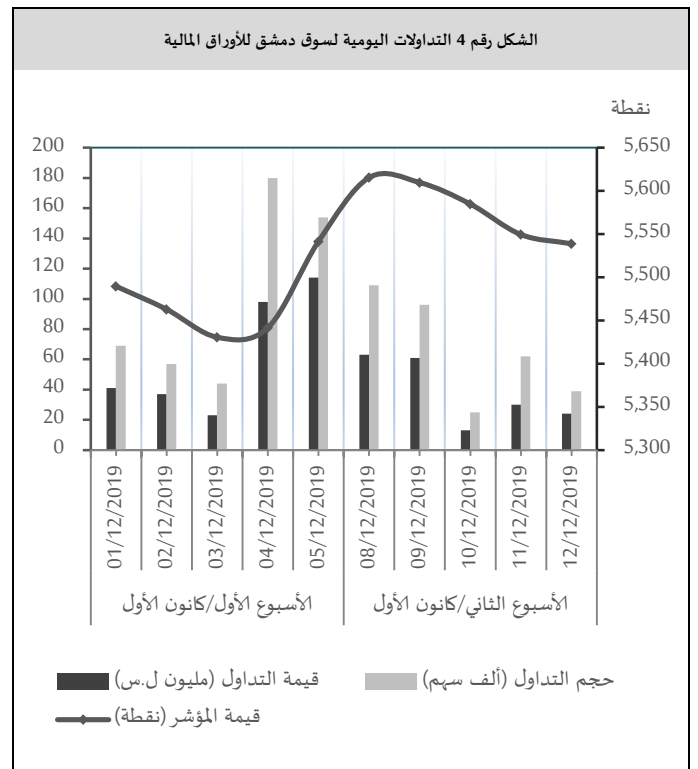


المصدر سوق دمشق للأوراق المالية، مصرف سورية المركزي.

وجاء ترتيب الشركات من حيث نسب الاستحواذ وحجم التداول على النحو الآتي؛ بنك سورية الدولي الإسلامي متصدراً بنسبة استحواذ 37.52% وحجم تداول 129,927 سهم، وبنك البركة سورية بنسبة استحواذ 30.16% وحجم تداول 71,761 سهم، وشركة إسمنت البادية بنسبة استحواذ 7.31% وحجم تداول 14,136 سهم، والشركة الأهلية للزيوت النباتية بنسبة استحواذ 6.33% وحجم تداول 34,627 سهم، وبنك الشام بنسبة استحواذ 5.87% وحجم تداول 19,164 سهم، وبنك

سوق دمشق للأوراق المالية:

سجل المؤشر العام لسوق دمشق للأوراق المالية (DWX) انخفاضاً إلى مستوى 5,538.84 نقطة مقارنةً بمستوى 5,541.46 نقطة في تداولات الأسبوع السابق بنسبة انخفاض بلغت 0.05%، ويعود هذا الانخفاض في المؤشر العام لسوق دمشق إلى انخفاض أسهم 6 شركات هي: الشركة الأهلية للزيوت النباتية بنسبة انخفاض بلغت 7.23%، وشركة إسمنت البادية بنسبة انخفاض بلغت 3.95%، وبنك سورية والمهجر بنسبة انخفاض بلغت 1.95%، وبنك الأردن سورية بنسبة انخفاض بلغت 1.95%، وشركة العقيلة للتأمين التكافلي بنسبة انخفاض بلغت 1.88%، وبنك سورية الدولي الإسلامي بنسبة انخفاض بلغت 0.07%، هذا وقد سجلت قيمة التداولات الأسبوعية الإجمالية انخفاضاً إلى مستوى 191 مليون ليرة سورية، مقارنةً بمستوى 312 مليون ليرة سورية في تداولات الأسبوع السابق، كما انخفض حجم التداول إلى مستوى 332 ألف سهم، مقارنةً بمستوى 505 ألف سهم في تداولات الأسبوع السابق، وقد شملت هذه التداولات 460 صفقة مقارنةً بـ 539 صفقة في الأسبوع السابق.



المصدر سوق دمشق للأوراق المالية، مصرف سورية المركزي.

تسديد دفعة "حسن النية" المتعلقة بإعفاء المقترضين من المصرف الزراعي من الفوائد وغرامات التأخير لمدة عام. وأقر المجلس الاستراتيجية الوطنية لتطوير محصول القطن التي تهدف إلى زيادة المساحات المزروعة إلى 180 ألف هكتار حتى عام 2025 وتأمين المواد الأولية لمعامل الحلج والغزل والنسيج والزيوت والأعلاف وتأمين البذار للأصناف المعتمدة وتطوير أساليب الزراعة عن طريق الري الحديث على أن يتم تشميل مستلزمات معامل الري الحديث ببرنامج دعم الفوائد في وزارة الاقتصاد، وتم تكليف وزارة الصناعة باستكمال تأهيل كل المحالج، ومع استمرار النظام التركي بتقديم التسهيلات لإغراق الأسواق المحلية بالبضائع التركية المهربة ومنتهية الصلاحية عن طريق المعابر غير الشرعية تم تكليف وزارتي المالية والداخلية تشديد الإجراءات المتخذة لمنع دخول هذه المواد إلى الأسواق ولا سيما الأغذية والأدوية التي تشكل خطراً على الصحة.

ووافق المجلس على البدء بتطبيق منظومة الدفع الإلكتروني في وزارات الاتصالات والكهرباء والموارد المائية والداخلية بداية العام القادم لتحسين جودة الخدمات المقدمة للمواطنين وتم الطلب من مصرف سورية المركزي إنجاز ضوابط الدفع الإلكتروني وتهيئة البنية اللازمة لتطبيق نظام الحوالات الإلكترونية العام القادم.

وزارة الصناعة؛ زيادة قيمة الإنتاج للمؤسسات العامة الصناعية بنحو 80 مليار ليرة سورية في شهر تشرين الثاني من عام 2019 مقارنةً بالعام السابق:

وصلت قيمة الإنتاج الإجمالي للمؤسسات العامة الصناعية لغاية شهر تشرين الثاني من عام 2019 إلى أكثر من 318.9 مليار ليرة سورية متجاوزةً كامل قيمة إنتاج العام السابق البالغ أكثر من 239 مليار ليرة سورية بزيادة بلغت 79.8 مليار ليرة سورية، وبحسب التقرير الإنتاجي والتسويقي لوزارة الصناعة عن الأشهر الـ 11 الأولى من العام الحالي سجلت المؤسسة العامة للإسمنت ومواد البناء أعلى قيمة إنتاج

قطر الوطني سورية بنسبة استحواذ 4.99% وحجم تداول 28,440 سهم، وفرنسبنك سورية بنسبة استحواذ 3.47% وحجم تداول 21,124 سهم، وشركة سيريتل موبايل تيليكوم بنسبة استحواذ 1.68% وحجم تداول 504 سهم، والمصرف الدولي للتجارة والتمويل بنسبة استحواذ 1.02% وحجم تداول 5,310 سهم، في حين لم تتجاوز نسب الاستحواذ بالنسبة للشركات الأخرى 0.5%.

الاقتصاد المحلي:

المستجدات الاقتصادية المحلية:

رئاسة مجلس الوزراء؛ تقييم الإجراءات المتخذة لضبط الأسعار ومنع الاحتكار في ظل تقلبات سعر الصرف: أجرى مجلس الوزراء تقييماً للإجراءات المتخذة لضبط الأسواق والأسعار ومنع الاحتكار ومعاينة المخالفين في ظل تقلبات سعر الصرف، وطلب المجلس في هذا السياق من وزارتي الإدارة المحلية والبيئة والتجارة الداخلية وحماية المستهلك تحقيق أعلى مستوى من التنسيق بين المجتمع المحلي والوحدات الإدارية ومديريات التجارة الداخلية لمراقبة الأسواق وضبط الأسعار وتفعيل عمل اللجان المشتركة بينهما برئاسة عضو مكتب تنفيذي للتجول في الأسواق والتأكد من البيع وفق نشرات التسعير المعتمدة، وجدد المجلس التأكيد على التنسيق بين وزارتي الاقتصاد والتجارة الخارجية والتجارة الداخلية وحماية المستهلك لتعزيز التوريدات اللازمة من المواد الأساسية في صالات السورية للتجارة وتوزيعها حسب احتياجات كل محافظة وزيادة المعروض منها.

وقرر المجلس تمويل المشاريع الاستثمارية والتنموية ذات الجدوى الاقتصادية التابعة للجهات العامة عن طريق طرح "سندات وأذون خزينة" بفائدة محددة وفق آلية معينة بين الجهة المستفيدة وهيئة التخطيط والتعاون الدولي ووزارة المالية. وبعد اتساع رقعة الأراضي الصالحة للزراعة التي استعادتها الدولة ناقش المجلس مشروع قانون بتمديد فترة

مصر؛ ارتفاع معدل التضخم السنوي في شهر تشرين الثاني من عام 2019:

ارتفع معدل التضخم السنوي إلى 3.6% في شهر تشرين الثاني من عام 2019، مقارنةً بـ 3.1% في الشهر السابق من العام ذاته، وهو أول ارتفاع له بعد انخفاضه لمدة خمسة أشهر متتالية، وعلى أساس شهري، انخفضت أسعار المستهلكين بنسبة 0.3% في شهر تشرين الثاني من عام 2019، مقارنةً بارتفاعها بنسبة 1% في الشهر السابق من العام ذاته.

الاقتصاد الأوروبي:

منطقة اليورو:

البنك المركزي الأوروبي: لا تغيير في السياسة النقدية خلال اجتماعه في شهر كانون الأول من عام 2019: أبقى البنك المركزي الأوروبي أسعار الفائدة الرئيسية وحزمة التحفيز دون تغيير خلال أول اجتماع له بقيادة كريستين لاغارد في 12 كانون الأول من عام 2019، مع بقاء سعر الفائدة الرئيسي عند 0% وسعر الفائدة على الودائع عند 0.5%، ويتوقع صناع السياسة النقدية أن تستقر أسعار الفائدة عند مستوياتها الحالية حتى تحقيق التضخم المستهدف عند 2% في نهاية عام 2022.

تقلص الإنتاج الصناعي في شهر تشرين الأول من عام 2019:

تقلص الإنتاج الصناعي في منطقة اليورو بنسبة 2.2% على أساس سنوي في شهر تشرين الأول من عام 2019، مقارنةً بانخفاضه بنسبة 1.8% في الشهر السابق من العام ذاته، وهو الشهر الثاني عشر على التوالي من الانكماش في قطاع الصناعة بقيادة الانخفاضات في الإنتاج الرأسمالي والسلع الوسيطة.

ارتفاع مؤشر ZEW للثقة الاقتصادية لمنطقة اليورو في شهر كانون الأول من عام 2019¹:

تجاوزت 128 مليار ليرة سورية، تلها المؤسسة النسيجية بـ 41 مليار ليرة سورية، والهندسية بأكثر من 40 مليار ليرة سورية، والكيميائية بـ 39 مليار ليرة سورية، ومؤسسة التبغ بـ 26 مليار ليرة سورية، ومؤسسة الأقطان بأكثر من 21.5 مليار ليرة سورية، والمؤسسة الغذائية بنحو 18 مليار ليرة سورية، ثم مؤسسة السكر بـ 4.6 مليار ليرة سورية. وبين التقرير أن مؤسسات الوزارة الثماني استطاعت تحقيق قيمة مبيعات خلال الأشهر الـ 11 الماضية من العام الحالي بلغت نحو 244 مليار ليرة سورية وبزيادة عن قيمة إنتاج كامل العام الماضي بأكثر من 22 مليار ليرة سورية والذي باعت خلاله بأكثر من 221 مليار ليرة سورية. وأوضحت وزارة الصناعة أن هذه النتائج الإيجابية التي تحققت كانت نتيجة جهود كوادر وعمال الشركات والمؤسسات وإصرارهم على تحقيق المزيد من قيم الإنتاج والمبيعات وذلك تنفيذاً لخطة وزارة الصناعة وتوجهاتها باستثمار كامل الطاقات البشرية والفنية على خطوط الإنتاج وتوقيع المزيد من عقود تسويق منتجات هذه الشركات سواء مع الجهات العامة أو الخاصة أو عبر عدد من مراكز التوزيع والبيع التي أحدثتها الوزارة في محافظات لا يتم فيها تصنيع منتجات الشركات بهدف تحقيق أوسع انتشار أفقي للمنتجات العامة الصناعية.

الاقتصادات العربية:

المغرب؛ تباطؤ نمو الإنتاج الصناعي في الربع الثالث من عام 2019:

ارتفع الإنتاج الصناعي في المغرب بنسبة 1.6% على أساس سنوي في الربع الثالث من عام 2019، مقارنةً بارتفاعه بنسبة 2.6% في الربع السابق من العام ذاته، وهو أقل ارتفاع في نشاط المصانع منذ الربع الثاني من عام 2016، ويعود ذلك إلى تباطؤ ارتفاع إنتاج المعدات الكهربائية، والمستحضرات الصيدلانية، بينما انخفض إنتاج كل من الجلود والأحذية والمنتجات المعدنية.

¹ يقيس مؤشر ZEW للثقة الاقتصادية مستوى التفاؤل الذي يشعر به المحللون بشأن التطورات الاقتصادية المتوقعة خلال الستة أشهر القادمة.

مبيعات التجزئة الأمريكية ترتفع بأقل من التوقعات في شهر تشرين الثاني من عام 2019: ارتفعت تجارة التجزئة بنسبة 0.2% في شهر تشرين الثاني من عام 2019، مقارنةً بنسبة 0.4% في الشهر السابق من العام ذاته ودون توقعات السوق التي أشارت إلى ارتفاعها بنسبة 0.5%، حيث تباطأت مبيعات البنزين والسيارات، وانخفض الإنفاق على الملابس والمطاعم.

ارتفاع مطالبات البطالة الأمريكية:

ارتفع عدد الأميركيين الذين قاموا بملء استحقاقات البطالة بمقدار 49 ألف إلى 252 ألف في الأسبوع المنتهي في 2019/12/07، مقارنةً بمستوى الأسبوع السابق البالغ 203 ألف، وأعلى بكثير من توقعات السوق البالغة 213 ألف، وهو أعلى مستوى للمطالبات الأولية منذ 2017/09/30.

الاقتصاد البريطاني:

انخفاض الإنتاج الصناعي في شهر تشرين الأول من عام 2019:

انخفض الإنتاج الصناعي في المملكة المتحدة بنسبة 1.2% على أساس سنوي في شهر تشرين الأول من عام 2019، مقارنةً بانخفاضه بنسبة 1.8% في الشهر السابق من العام ذاته وجاءت أكبر مساهمة إيجابية من المنتجات الصيدلانية والأغذية والمشروبات والتبغ، بينما انخفض الإنتاج بالنسبة للمعادن الأساسية، والمعدات الكهربائية.

اتساع العجز التجاري في شهر تشرين الأول من عام 2019: اتسع العجز التجاري ليصل إلى 5.19 مليار جنيه إسترليني في شهر تشرين الأول من عام 2019، مقارنةً بـ 1.92 مليار جنيه إسترليني في الشهر السابق من العام ذاته، حيث ارتفعت الواردات بنسبة 6.2% مسجلةً 64.13 مليار جنيه إسترليني، كما ارتفعت الصادرات بنسبة 0.8% مسجلةً 58.94 مليار جنيه إسترليني.

الاقتصاد الروسي:

ارتفع مؤشر ZEW للثقة الاقتصادية لمنطقة اليورو مسجلاً 11.2 نقطة في شهر كانون الأول من عام 2019، مقارنةً بمستوى (-1) نقطة في الشهر السابق من العام ذاته، وكان قد توقع 58.4% من المحللين الذين شملهم الاستطلاع عدم حدوث تغييرات في النشاط الاقتصادي، بينما توقع 26.4% تحسناً في الظروف الاقتصادية في حين توقع 15.2% تدهور النشاط الاقتصادي.

الاقتصاد الأمريكي:

الولايات المتحدة الأمريكية:

الاحتياطي الفيدرالي الأمريكي؛ لا توجد خطط لخفض سعر الفائدة في عام 2020:

ترك مجلس الاحتياطي الاتحادي النطاق المستهدف لسعر الفائدة على الأموال الفيدرالية دون تغيير عند (1.5-1.75)% خلال اجتماعه في 2019/12/11، بعد أن خفضه بمقدار 25 نقطة أساس في اجتماعه السابق في شهر تشرين الأول من عام 2019، وجاء القرار تماشياً مع توقعات السوق، حيث اعتبر صانعو السياسة أن الموقف الحالي للسياسة النقدية مناسب لدعم النمو، وظروف سوق العمل القوية، والتضخم بالقرب من الهدف 2%، كما أبقى على توقعات النمو دون تغيير لهذا العام عند 2.2% في عام 2019، و2% لعام 2020، و1.9% لعام 2021، و1.8% لعام 2022، ومن المتوقع أن يسجل معدل التضخم 1.5% في عام 2019، و1.9% في عام 2020، و2% في عام 2021، و2% في عام 2022.

ارتفاع معدل التضخم السنوي في شهر تشرين الثاني من عام 2019:

ارتفع معدل التضخم السنوي إلى 2.1% في شهر تشرين الثاني من عام 2019، مقارنةً بمستوى 1.8% في الشهر السابق من العام ذاته، وأعلى من توقعات السوق عند 2.0%، وهو أعلى معدل للتضخم منذ شهر تشرين الثاني من عام 2018، ويعود ذلك إلى ارتفاع تكلفة كل من النقل والصحة.

ارتفع معدل التضخم السنوي في الصين إلى 4.5% في شهر تشرين الثاني من عام 2019، مقارنةً بـ 3.8% في الشهر السابق من العام ذاته، وهو أعلى معدل تضخم منذ شهر كانون الثاني من عام 2012، حيث قفزت أسعار لحوم الخنازير بنسبة 110%، بسبب وباء حمى الخنازير الأفريقي، وعلى أساس شهري؛ ارتفعت أسعار المستهلك بنسبة 0.4% في شهر تشرين الثاني من عام 2019، مقارنةً بارتفاعها بنسبة 0.9% في الشهر السابق من العام ذاته.

اليابان؛ انخفاض الناتج الصناعي في شهر تشرين الأول من عام 2019:

انخفض الإنتاج الصناعي بنسبة 4.5% على أساس شهري في شهر تشرين الأول من عام 2019، مقارنةً بارتفاعه بنسبة 1.7% في الشهر السابق من العام ذاته، وهو أكبر انخفاض في النشاط الصناعي منذ شهر آذار من عام 2011، حيث انخفض الإنتاج السيارات، والآلات الموجهة للأعمال، والآلات الكهربائية، بينما نما الإنتاج لكل من الأجزاء والأجهزة الإلكترونية.

الهند؛ ارتفاع العجز التجاري في شهر تشرين الثاني من عام 2019:

ارتفع العجز التجاري إلى 12.12 مليار دولار أمريكي في شهر تشرين الثاني من عام 2019، مقارنةً بـ 11.01 مليار دولار أمريكي في الشهر السابق من العام ذاته، حيث تراجعت الواردات بنسبة 12.71% لتصل إلى 38.11 مليار دولار أمريكي، وانخفضت الصادرات بنسبة 0.34% لتصل إلى 25.98 مليار دولار أمريكي.

المنظمات والهيئات الدولية:

منظمة الأغذية والزراعة للأمم المتحدة؛ بيان صحفي، ارتفاع أسعار الغذاء في شهر تشرين الثاني من عام 2019: ارتفعت أسعار المواد الغذائية العالمية بصورة ملحوظة في شهر تشرين الثاني من عام 2019 لتبلغ أعلى مستوياتها منذ أكثر من عامين، مدفوعةً بارتفاع الأسعار العالمية لمنتجات اللحوم

البنك المركزي الروسي؛ تخفيض سعر الفائدة في شهر كانون الأول من عام 2019:

خفض البنك المركزي الروسي سعر الفائدة لأسبوع واحد بمقدار 25 نقطة أساس إلى 6.25% خلال اجتماعه في شهر كانون الأول من عام 2019، وأشار إلى احتمال حدوث المزيد من التخفيضات في أسعار الفائدة في النصف الأول من عام 2020، مع استمرار انخفاض توقعات التضخم، حيث يتوقع صانعو السياسة أن معدل التضخم السنوي يتراوح بين 3.5% و4.0% في عام 2020.

انخفاض الفائض التجاري الروسي في شهر تشرين الأول من عام 2019:

انخفض الفائض إلى 12.42 مليار دولار أمريكي في شهر تشرين الأول من عام 2019، مقارنةً بـ 14.15 مليار دولار أمريكي في الشهر السابق من العام ذاته، حيث تراجعت الصادرات للشهر السادس على التوالي بنسبة 12.6% لتصل إلى 36.10 مليار دولار أمريكي، بينما ارتفعت الواردات بنسبة 10.2% لتصل إلى 23.68 مليار دولار أمريكي.

الاقتصاد الآسيوي:

الصين؛

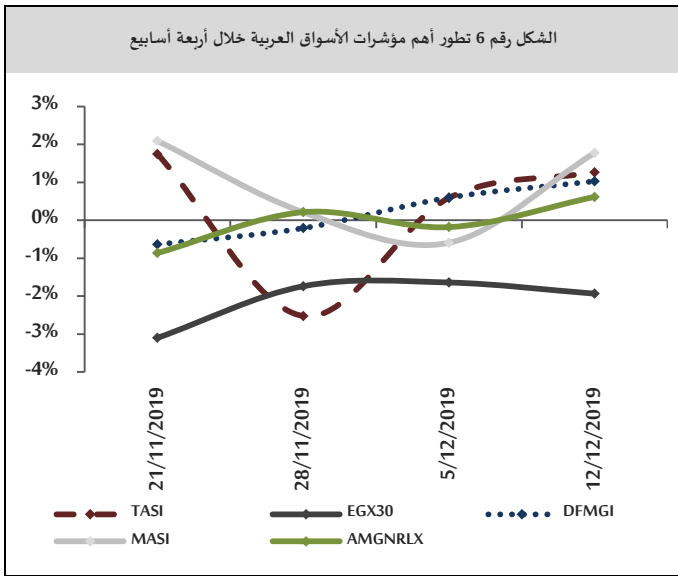
انخفاض الفائض التجاري في شهر تشرين الأول من عام 2019:

تقلص الفائض التجاري للصين إلى 38.73 مليار دولار أمريكي في شهر تشرين الأول من عام 2019، مقارنةً بـ 42.81 مليار دولار أمريكي في الشهر السابق من العام ذاته، وهو أصغر فائض تجاري منذ شهر آب من عام 2019، حيث انخفضت الصادرات بنسبة 1.1% على أساس سنوي لتصل إلى 221.74 مليار دولار، بينما ارتفعت الواردات بنسبة 0.3% إلى 183.01 مليار دولار أمريكي.

ارتفاع التضخم السنوي في شهر تشرين الثاني من عام 2019:

بنسبة بلغت 1.27% مسجلاً 8,005.77 نقطة بدعم من قطاعات الصناعة، العقارات، والخدمات، كما ارتفع مؤشر سوق دبي المالي DFMGI بنسبة بلغت 1.03% مسجلاً 2,722.43 نقطة بدعم من قطاعات المصارف، والعقارات، والاتصالات، وكذلك ارتفع المؤشر العام الأردني AMGNRLX بنسبة بلغت 0.62% مسجلاً 1,803.05 نقطة بدعم من قطاعات الطاقة، والنقل، والصناعة.

والزيوت النباتية، وبلغ متوسط مؤشر الفاو لأسعار الغذاء الذي يشير إلى نسبة التغير الشهري في أسعار سلة من السلع الغذائية 177.2 نقطة في شهر تشرين الثاني من عام 2019، أي أعلى بنسبة 2.7% تقريباً مقارنةً مع الشهر السابق من العام ذاته، وبنسبة 9.5% مقارنةً مع الشهر نفسه من العام السابق؛ حيث ارتفع مؤشر الفاو لأسعار الزيوت النباتية بنسبة 10.4% مع ارتفاع أسعار زيت النخيل وسط الطلب العالمي القوي على الواردات، وزيادة الاستخدام لإنتاج الديزل الحيوي والتوقعات بنقص محتمل في الإمدادات في العام المقبل، وارتفع أيضاً مؤشر أسعار الفاو للحوم بنسبة 4.6%، وهي أكبر زيادة شهرية منذ أكثر من عقد، مدعومةً بارتفاع الطلب على الواردات، ولا سيما من الصين قبل احتفالات نهاية العام، وارتفع مؤشر الفاو لأسعار السكر بنسبة 1.8% مقارنةً بالشهر السابق من العام ذاته مدعوماً بإشارات متزايدة على أن الاستهلاك العالمي للسكر في العام المقبل سيفوق الإنتاج بسبب ظروف الإنتاج غير المثالية في تايلاند والهند وفرنسا والولايات المتحدة، كما ارتفع مؤشر الفاو لأسعار منتجات الألبان عن مستواه في الشهر السابق من العام ذاته، وذلك لأن إنتاج الحليب في أوروبا بلغ أدنى مستوياته الموسمية، بينما انخفض مؤشر الفاو لأسعار الحبوب بنسبة 1.2% وسط منافسة شديدة بين أكبر مصدري القمح في العالم.



الأسهم الأمريكية:

ارتفعت مؤشرات الأسواق الأمريكية في نهاية تداولاتها الأسبوعية بعد تقارير تفيد بأن الولايات المتحدة الأمريكية والصين توصلتا إلى اتفاق تجاري من حيث المبدأ وتم صياغة بنود وشروط المرحلة الأولى من هذا الاتفاق، مسجلةً أرباح في قطاع النفط والغاز الطبيعي، والمواد الأساسية، والمالية، والتكنولوجيا؛ حيث ارتفع مؤشر NASDAQ بنسبة بلغت 0.91% مسجلاً 8,734.88 نقطة، وارتفع مؤشر S&P500 بنسبة بلغت 0.73% مسجلاً 3,168.80 نقطة، وكذلك انخفض مؤشر DJI بنسبة بلغت 0.43% مسجلاً 28,135.38 نقطة.

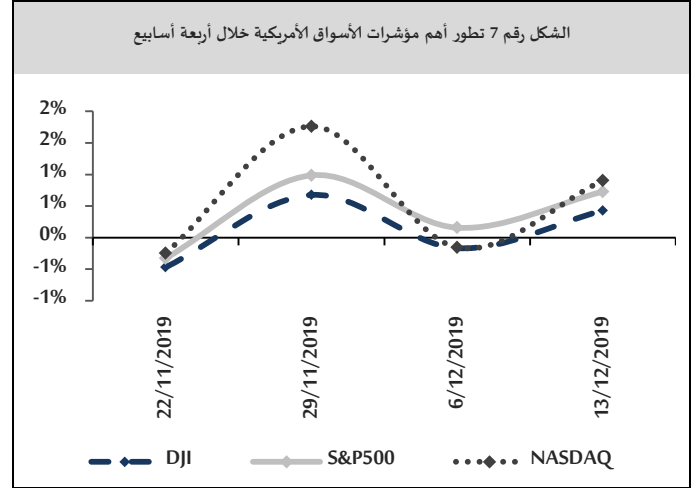
سواق المال العربية والدولية:

البورصة العربية:

ارتفعت أسواق المال العربية في نهاية تداولاتها الأسبوعية باستثناء المؤشر الرئيس للبورصة المصرية EGX30 الذي انخفض بنسبة بلغت 1.94% مسجلاً 13,358.47 نقطة بضغط من قطاعات الصناعة، والمالية، والعقارات، بينما ارتفع المؤشر الرئيس للبورصة المغربية MASI بنسبة بلغت 1.78% مسجلاً 11,973.63 نقطة بدعم من قطاعات المالية، والعقارات، والصناعة، وارتفع المؤشر العام السعودي TASI

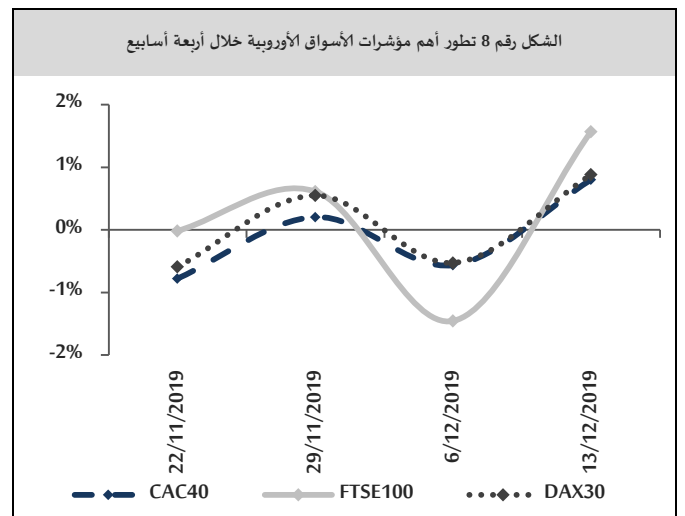
الأسهم الآسيوية:

ارتفعت مؤشرات الأسواق المالية الآسيوية في نهاية تداولاتها الأسبوعية عقب التطورات الإيجابية فيما يخص النزاع التجاري بين الصين والولايات المتحدة الأمريكية والتوصل إلى اتفاق مبدئي بخصوص المرحلة الأولى من الاتفاق التجاري بينهما، حيث ارتفع مؤشر NIKIE225 الياباني بنسبة بلغت 2.86% مسجلاً 24,023.10 نقطة بدعم من قطاعات التكنولوجيا، الصناعة، والخدمات، وارتفع مؤشر شنغهاي المركب SSE الصيني بنسبة بلغت 1.91% مسجلاً 2,967.68 نقطة بدعم من قطاعات المالية، والصناعة، والخدمات، كما ارتفع المؤشر الرئيس للبورصة الهندية NSEI50 بنسبة بلغت 1.39% مسجلاً 12,086.70 نقطة بدعم من قطاعات العقارات، والتعدين، والمؤسسات العامة، وكذلك ارتفع مؤشر S&P/ASX200 الأسترالي بنسبة بلغت 0.49% مسجلاً 6,739.70 نقطة بدعم من قطاعات التكنولوجيا، والمالية، والمواد الاستهلاكية.



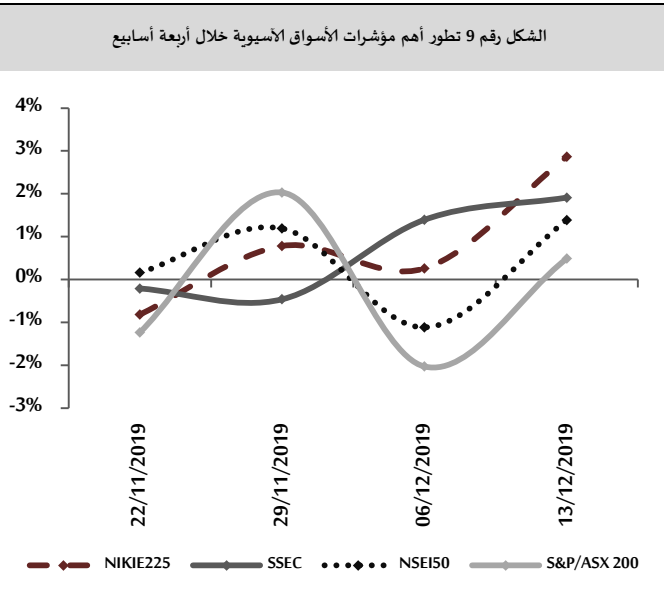
الأسهم الأوروبية:

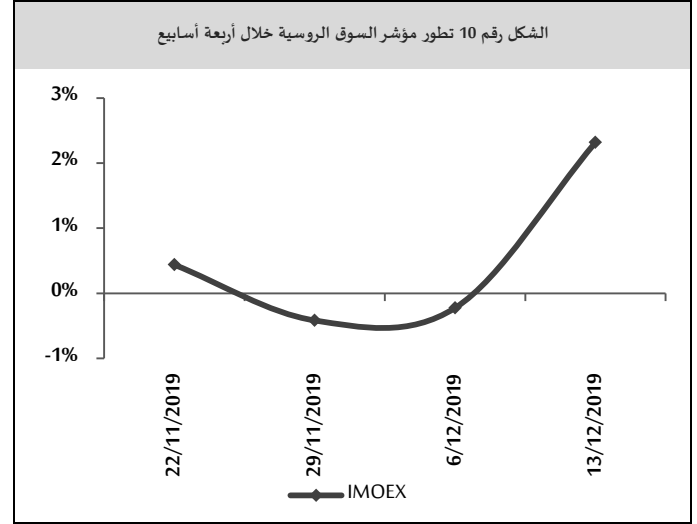
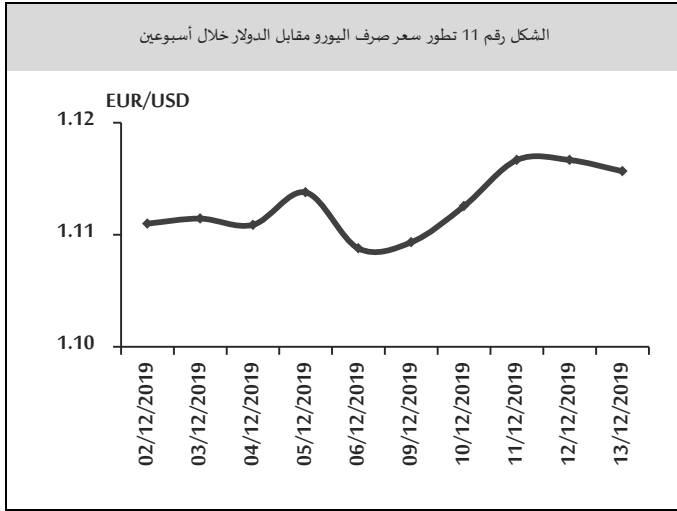
ارتفعت الأسهم الأوروبية في نهاية تداولاتها الأسبوعية في ظل تحسن شهية المخاطرة في الأسواق بفعل الآمال في خروج بريطاني منظم من الاتحاد الأوروبي بعد فوز حزب المحافظين في الانتخابات العامة البريطانية، حيث ارتفع مؤشر FTSE100 البريطاني بنسبة بلغت 1.57% مسجلاً 7,353.44 نقطة بدعم من قطاعات الصناعة، والمالية، والتكنولوجيا، وارتفع مؤشر DAX30 الألماني بنسبة بلغت 0.88% مسجلاً 13,282.72 نقطة بدعم من قطاعات التجزئة، والموارد الأساسية، والتكنولوجيا، وكذلك ارتفع مؤشر CAC40 الفرنسي بنسبة بلغت 0.80% مسجلاً 5,919.02 نقطة بدعم من قطاعات التجزئة، والخدمات، والمالية.



الأسهم الروسية:

أغلقت بورصة موسكو تداولاتها الأسبوعية على ارتفاع، حيث ارتفع مؤشر IMOEX بنسبة بلغت 2.32% مسجلاً 2,996.63 نقطة بدعم من قطاعات النفط والغاز الطبيعي، والسلع الاستهلاكية، والمالية.





أسعار العملات:

الجنيه الإسترليني:

افتتح الجنيه بداية تداولاته الأسبوعية على ارتفاع مسجلاً 1.3145 دولار أمريكي للجنيه بعد أن أغلق في الأسبوع السابق منخفضاً (عند مستوى 1.3137 دولار أمريكي للجنيه) مدعوماً باستطلاعات الرأي حول الانتخابات البريطانية التي تدعم فوز حزب المحافظين على نظيره العمال بفارق 14 نقطة، ويرجع فوز المحافظين بالانتخابات كفة خروج بريطانيا من أكبر كتلة سياسي واقتصادي في العالم باتفاق يحافظ على العلاقات بين الجانبين، وتابع ارتفاعه في تداولات منتصف الأسبوع وآخره ليغلق عند مستوى 1.3326 دولار أمريكي للجنيه بعد الإعلان عن نتائج الانتخابات العامة البريطانية التي نتج عنها فوز حزب المحافظين، وهو ما يضمن تنفيذ خطة البريكست التي وافق عليها مجلس العموم، وخروج بريطانيا من الاتحاد الأوروبي في 31 كانون الثاني من عام 2020، مما قد ينهي حالة عدم الاستقرار الذي شهدته بريطانيا لثلاث سنوات ونصف.

اليورو:

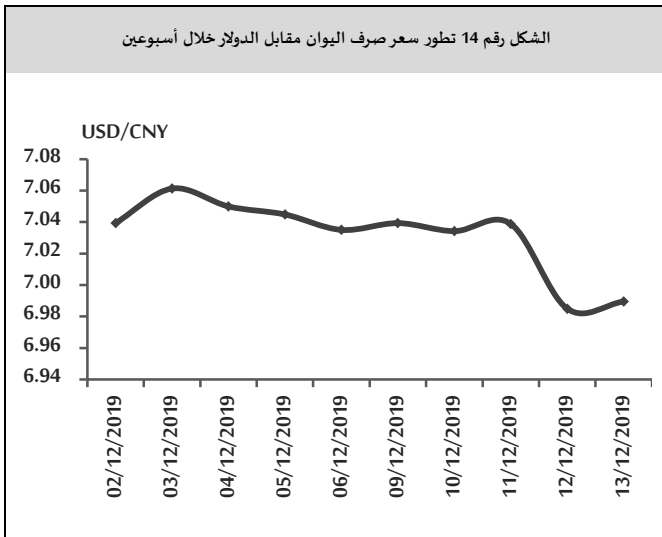
ارتفع اليورو في بداية تداولاته الأسبوعية مسجلاً 1.1064 دولار أمريكي لليورو بعد أن أغلق في الأسبوع السابق منخفضاً (عند مستوى 1.1059 دولار أمريكي لليورو) عقب صدور بيانات الصادرات الألمانية¹، وتابع ارتفاعه في تداولات منتصف الأسبوع مسجلاً 1.1130 دولار أمريكي لليورو نتيجة بيانات اقتصادية أوروبية جيدة تشير إلى تحسن معنويات المستثمرين في منطقة اليورو إلى أعلى مستوى خلال عامين²، بينما انخفض في تداولات نهاية الأسبوع ليغلق عند مستوى 1.1121 دولار أمريكي لليورو وسط ارتفاع الدولار الأمريكي مدعوماً بتصريحات الرئيس الأمريكي بأن الرسوم الجمركية المقررة في 15 كانون الأول لن تطبق نتيجة التوصل إلى اتفاق المرحلة الأولى مع الصين والبدء بالتفاوض على المرحلة الثانية من الاتفاق.

¹ ارتفعت الصادرات الألمانية بصورة غير متوقعة مما حد من المخاوف من تباطؤ أكبر اقتصاد في منطقة اليورو، حيث ارتفعت بنسبة 1.9% في شهر تشرين الأول من عام 2019 بما يفوق توقعات السوق التي أشارت إلى انخفاضها بنسبة 1.7%.

² ارتفع مؤشر ZEW للنقطة الاقتصادية لمنطقة اليورو مسجلاً 11.2 نقطة في شهر كانون الأول من عام 2019، مقارنةً بمستوى (-1) نقطة في الشهر السابق من العام ذاته، وهو أعلى مستوى منذ شهر آذار من عام 2018.

اليوان الصيني:

افتتح اليوان تداولاته الأسبوعية على انخفاض مسجلاً 7.0393 يوان للدولار الأمريكي بعد أن أغلق في الأسبوع السابق مرتفعاً (عند مستوى 7.0350 يوان للدولار الأمريكي) نتيجة بيانات اقتصادية صينية ضعيفة²، بينما ارتفع في تداولات منتصف الأسبوع وآخره ليغلق عند مستوى 6.9895 يوان للدولار الأمريكي وسط تفاؤل الأسواق حول حل النزاع التجاري بين الولايات المتحدة الأمريكية والصين بعد تقارير تفيد بالتوصل إلى اتفاق نهائي بما يخص المرحلة الأولى من هذا الاتفاق.

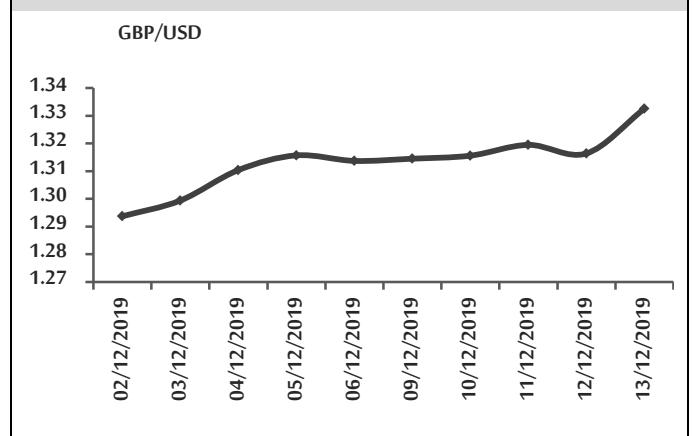


الذهب:

تابع الذهب انخفاضه في بداية تداولاته الأسبوعية مسجلاً 1,464.90 دولار أمريكي للأونصة، بعد أن أغلق منخفضاً في الأسبوع السابق (عند مستوى 1,465.10 دولار أمريكي للأونصة)، نتيجة انخفاض الطلب على الذهب مع ارتفاع شهية المخاطرة لدى المستثمرين نتيجة التطورات الإيجابية فيما يتعلق بالنزاع التجاري بين الولايات المتحدة والصين، بينما ارتفع في تداولات منتصف الأسبوع وآخره ليغلق عند مستوى 1,481.20 دولار أمريكي للأونصة عقب ارتفاع الطلب على الملاذ

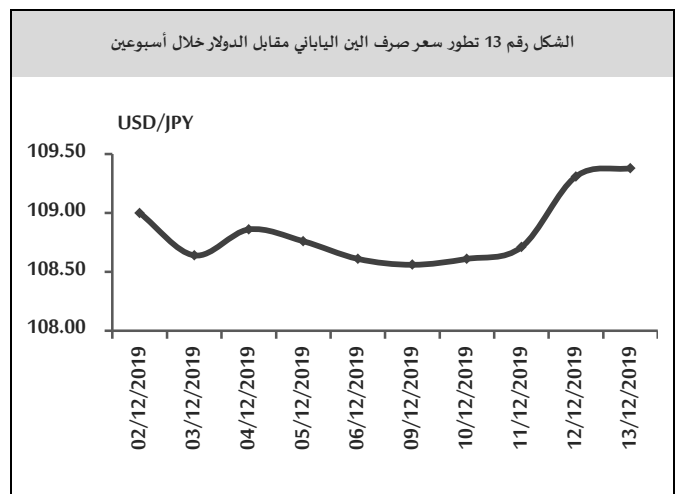
² تقلص الفائض التجاري الصيني إلى 38.73 مليار دولار أمريكي في شهر تشرين الثاني من عام 2019، مقارنةً بـ 42.8 مليار دولار أمريكي في الشهر السابق من العام ذاته، وبأدنى من توقعات السوق التي كانت عند مستوى 44.5 مليار دولار أمريكي.

الشكل رقم 12 تطور سعر صرف الجنيه الإسترليني مقابل الدولار خلال أسبوعين



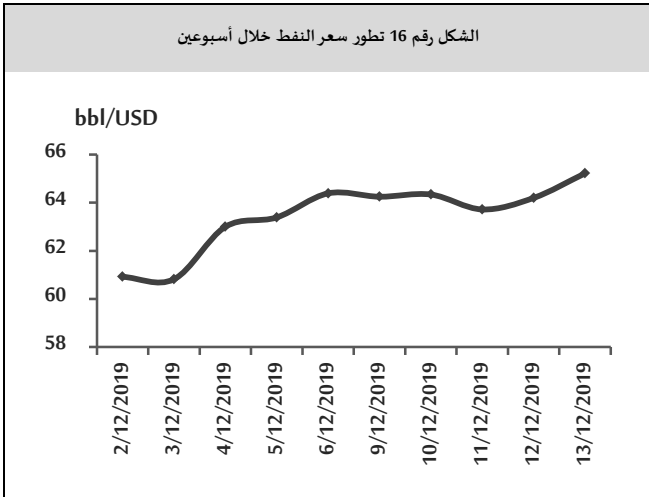
الين:

تابع الين ارتفاعه في بداية تداولاته الأسبوعية مسجلاً 108.56 ين للدولار الأمريكي بعد أن أغلق في الأسبوع السابق مرتفعاً (عند مستوى 108.61 ين للدولار الأمريكي) مدعوماً ببيانات النمو اليابانية الجيدة¹، بينما انخفض في تداولات منتصف الأسبوع وآخره ليغلق عند مستوى 109.38 ين للدولار الأمريكي في ظل انخفاض الطلب على الين كملاد آمن وارتفاع شهية المستثمرين عقب الإعلان عن التوصل إلى الشكل النهائي للمرحلة الأولى من الاتفاق التجاري بين الولايات المتحدة الأمريكية والصين.



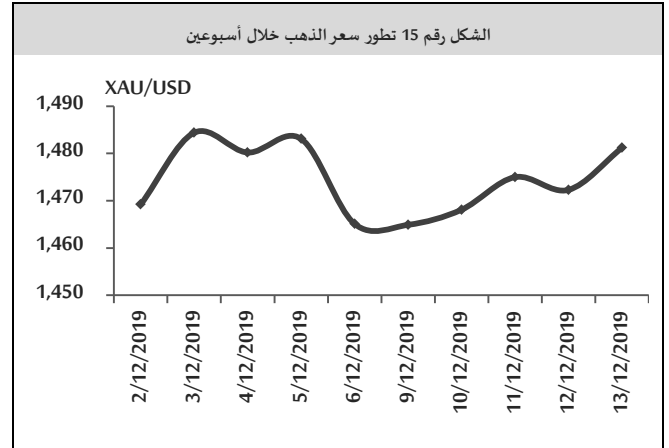
¹ أكدت القراءة النهائية على نمو الاقتصاد الياباني بنسبة 0.4% في الربع الثالث من عام 2019، مقارنةً بـ 0.3% في الربع السابق من العام ذاته، وبأعلى من توقعات السوق عن 0.2%.

الشكل رقم 16 تطور سعر النفط خلال أسبوعين



الأمن وسط حالة عدم اليقين فيما يتعلق بالسياسة التجارية الدولية وسط قلة التفاصيل المتعلقة بالمرحلة الأولى التي تم إعلان عنها ضمن الاتفاق التجاري بين الولايات المتحدة الأمريكية والصين.

الشكل رقم 15 تطور سعر الذهب خلال أسبوعين



أوراق عمل بحثية:

بنك التسويات الدولية: السياسة الاحترازية الكلية وتأثيرها في الاقتصاد الكلي³:

تبحث هذه الدراسة تأثير السياسات الاحترازية الكلية⁴ في الاقتصاد الكلي، وآليات انتقال السياسة الأساسية، إضافة إلى كيفية استجابة السياسة الاحترازية للمخاطر المالية باستخدام مجموعة من البيانات التي تغطي 32 دولة من الاقتصادات المتقدمة والناشئة. ومن أبرز النتائج التي توصلت إليها الدراسة، أولاً؛ إن صدمات السياسة الاحترازية الكلية تؤثر في متغيرات الاقتصاد الكلي الرئيسة (الناتج المحلي الإجمالي الحقيقي، المستوى العام للأسعار)، إلى جانب تأثيرها في الائتمان، على غرار السياسة النقدية. ومع ذلك، فإن آلية نقل السياستين للنشاط الاقتصادي مختلفة. ففي حين أن صدمات السياسة الاحترازية الكلية تؤثر غالباً في الاستثمار، وعلى وجه الخصوص الاستثمار السكني، والائتمان الأسري، تؤثر صدمات السياسة النقدية في كل من الاستهلاك والاستثمار، وفي الائتمان الممنوح للشركات وكذلك ائتمان

النفط:

انخفض النفط في بداية تداولاته الأسبوعية مسجلاً 64.25 دولار أمريكي للبرميل بعد أن أغلق مرتفعاً في الأسبوع السابق (عند مستوى 64.39 دولار أمريكي للبرميل) وسط تجدد المخاوف في الأسواق العالمية عقب صدور بيانات الصادرات الصينية¹، وتابع انخفاضه في تداولات منتصف الأسبوع مسجلاً 63.72 دولار أمريكي للبرميل نتيجة زيادة مفاجئة في مخزونات الخام الأمريكية²، ومع ترقب المستثمرين لمعرفة ما إذا كانت جولة جديدة من الرسوم على واردات الولايات المتحدة من السلع الصينية ستدخل حيز التنفيذ في 15 كانون الأول، بينما ارتفع في تداولات نهاية الأسبوع ليغلق عند مستوى 65.22 دولار أمريكي للبرميل لينتهي الأسبوع عند أعلى مستوى نحو ثلاثة أشهر مع ترحيب المستثمرين بالتقدم في حل النزاع التجاري بين الولايات المتحدة الأمريكية والصين ونتيجة حاسمة للانتخابات العامة في بريطانيا مما هدأ من المخاوف المرتبطة بالنمو العالمي.

³ BIS, Examining macroprudential policy and its macroeconomic effects – some new evidence, No.825, Dec 2019.

⁴ السياسة الاحترازية الكلية: السياسة التي يتم من خلالها تحديد ومراقبة وضبط المخاطر النظامية (المخاطر التي تهدد استقرار النظام المالي ككل وبالتالي الاقتصاد بالكامل) للحد من تراكم هذه المخاطر وتعزيز قدرة النظام المالي على تحمل الصدمات باستخدام مجموعة من الأدوات.

¹ انخفضت صادرات ثاني أكبر اقتصاد في العالم بنسبة 1.1% في شهر تشرين الثاني من عام 2019 بأدنى من توقعات السوق بنمو يبلغ 1%.

² ارتفعت مخزونات الخام بصورة غير متوقعة بمقدار 822 ألف برميل في الأسبوع السابق إلى 447.9 مليون برميل بأعلى من توقعات السوق بانخفاضها بمقدار 2.8 مليون برميل.

صندوق النقد الدولي: تعميق سوق الاتحاد الأوروبي الموحدة للخدمات¹:

تبحث هذه الدراسة في أهمية قطاع الخدمات بالنسبة لاقتصاد منطقة اليورو، حيث تزداد أهميته بالنسبة لاقتصاد منطقة اليورو ولكن نمو إنتاجية هذا القطاع قد تراجعت خلال العقدين الماضيين ومن أبرز النتائج التي توصلت إليها الدراسة، أولاً: هناك إمكانية لزيادة تعميق السوق الموحدة للخدمات وعلى الرغم من العديد من مبادرات الاتحاد الأوروبي منذ عام 2006 في هذا المجال إلا أن الحواجز المتبقية أمام تجارة الخدمات عبر الحدود في القطاعات الرئيسية داخل السوق الموحدة للاتحاد الأوروبي تساهم في هذا الأداء الضعيف. ثانياً: أن التقدم البطيء في معالجة قيود تجارة الخدمات في منطقة اليورو يعكس عوامل الاقتصاد السياسي وهناك مجال لإزالة القيود دون المساس بجودة الخدمة. وهذه النتائج لها آثار سياسية على مستوى الاتحاد الأوروبي. وأخيراً: أوصت الدراسة بالتركيز على عدة عوامل للتقدم في هذا المجال ومن أهمها: 1- ينبغي أن تعالج الحواجز الهيكلية الأساسية التي تحول دون حرية الحركة والتأسيس والتجارة في الخدمات، مثل متطلبات التعليم والتدريب المتباينة وكذلك متطلبات الشكل القانوني والمساهمة والتأمين. 2- الجمع بين الحوافز (الدعم المالي والمساعدة الفنية) والإنفاذ الفعال، للحد من احتمالات ردود الفعل السياسية في دول الاتحاد الأوروبي، ويجب أن يهدف الاتحاد الأوروبي أيضاً إلى دعم الدول الأعضاء في زيادة كفاءة الدعم الحكومي لقطاع الخدمات، 3- يمكن للمفوضية الأوروبية تحسين صياغة السياسات من خلال تحدي المبررات التي قدمتها البلدان لفرض قيود بموجب توجيه الخدمات، 4- يمكن أن يساعد المزيد من الشفافية على مستوى الاتحاد الأوروبي وبيانات قابلة للمقارنة على تسليط الضوء على التكاليف الطويلة الأجل للتقاعس عن العمل إضافةً إلى فوائد

الأسر. ثانياً: يتم مواجهة الصدمات الانتمانية الإيجابية باستجابات احترازية ونقدية شاملة، مما يشير إلى أن كلا السياستين تعمل بطريقة متكاملة. ومع ذلك، فإن درجة تشديد السياسة الاحترازية الكلية تميل إلى أن تكون منخفضة ويعتمد ذلك على الخصائص المالية الكلية للبلد. ويبدو أن استجابة السياسة الاحترازية الكلية لصدمات الائتمان أكبر في الاقتصادات الأقل نمواً من الناحية المالية، كما أنها أقوى في البلدان التي تتمتع بأسعار صرف أقل مرونة. ثالثاً: من الآثار المترتبة على هذه النتائج في السياسة العامة هي أن مفاضلة السياسات يمكن أن تنشأ أحياناً من تأثيرات الاقتصاد الكلي المماثلة للسياسات الاحترازية والنقدية الكلية. على سبيل المثال، إذا كان الاقتصاد يمر بمرحلة ازدهار ائتماني ولكن التضخم منخفض، فإن السياسة الاحترازية الكلية الانكماشية المقترنة بالسياسة النقدية التوسعية ستؤدي إلى عمل كل من السياستين بصورة متقاطعة من حيث أثرها في الائتمان والتضخم. ومع ذلك، فإن هذه المفاضلة يتم مراقبتها بصورة جزئية من خلال ملاحظة أن السياسة الاحترازية الكلية تميل إلى أن يكون لها تأثير أضيق في الاقتصاد من حيث عناصر الإنفاق والقطاعات المتأثرة، مقارنة بالسياسة النقدية. ففي حين أن تشديد السياسة الاحترازية يمكن أن يضعف الائتمان والطلب الكلي على المدى القصير، فإن تحسين مرونة الاقتصاد على المدى الطويل يمكن أن يكون له آثار معاكسة تماماً (قد تؤدي المواقف الرأسمالية الأقوى إلى تعزيز قدرة المصارف على الإقراض ونقل السياسة النقدية). ومن الآثار الأخرى للسياسة أنه من المحتمل أن تكون هناك اختلافات، ناشئة عن خصائص الاقتصاد الكلي المالية، في كيفية تأثير السياسة الاحترازية الكلية في الاقتصاد الحقيقي ومدى فعاليتها في الاستجابة للمخاطر المالية.

¹ IMF, Deepening the EU's Single Market for Services, N. 19/269, Dec 2019.

انخفض معدل التضخم السنوي إلى 5% في شهر تشرين الثاني من عام 2019، مقارنةً بـ 5.3% في الشهر السابق من العام ذاته، حيث ارتفعت الأسعار بوتيرة أقل بالنسبة للمواد الغذائية، الفئة الأكثر أهمية في مؤشر أسعار المستهلك (39.1%) من الوزن الإجمالي. وعلى أساس شهري: سجل معدل التضخم في شهر تشرين الثاني من عام 2019 معدل 0.2%، مقارنةً بمعدل 0.5% في الشهر السابق من العام ذاته.

معدل البطالة:

استقر معدل البطالة عند مستوى 0.3% في شهر أيلول من عام 2019، مقارنةً بالشهر السابق من العام ذاته، حيث بلغ عدد العاطلين عن العمل نحو 11.6 ألف شخص.

العجز التجاري:

ارتفع العجز التجاري لبيلاروسيا إلى 0.44 مليار دولار أمريكي في شهر تشرين الأول من عام 2019، مقارنةً بعجز بلغ 0.25 مليار دولار أمريكي في الشهر السابق من العام ذاته، حيث انخفضت الصادرات بمعدل 4.6% لتبلغ نحو 2.7 مليار دولار أمريكي، كما ارتفعت الواردات بمعدل 1.9% لتبلغ نحو 3.13 مليار دولار أمريكي

الاحتياطي الأجنبي:

انخفضت احتياطيات النقد الأجنبي بصورة طفيفة لتبلغ 9.16 مليار دولار أمريكي في شهر تشرين الثاني من عام 2019، مقارنةً بـ 9.19 مليار دولار أمريكي في الشهر السابق من العام ذاته، وارتفعت احتياطيات الذهب في الربع الرابع من عام 2019 لتبلغ 48.78 طن مقارنةً بـ 48.56 في الربع السابق من العام ذاته.

الدين الخارجي والحكومي:

انخفض الدين الخارجي في بيلاروسيا ليبلغ نحو 39.7 مليار دولار أمريكي في الربع الثالث من عام 2019، مقارنةً بـ 40 مليار دولار أمريكي في الربع السابق من العام ذاته، وسجلت الديون الحكومية معدل 27.8% من إجمالي الناتج المحلي للبلاد في عام 2019.

الإصلاح، وخلق الشفافية بشأن المستفيدين والخاسرين من الوضع الراهن.

اقتصاد الأسبوع

بيلاروسيا: اقتصاد الصناعات الثقيلة والتصدير تقع بيلاروسيا في أوروبا الشرقية، شرق بولندا، وتبلغ مساحتها نحو 207.6 ألف كم²، وعدد سكانها نحو 9.5 مليون نسمة وفق تقديرات عام 2018، شددت الحكومة البيلاروسية سياساتها الاقتصادية الكلية بعد ركود الاقتصاد بين عامي 2012 و 2016، وسمحت بمزيد من المرونة لسعر الصرف، وخفضت القروض الحكومية المدعومة للمؤسسات المملوكة للدولة لتسجل نمو متواضع منذ عام 2017، مدفوعاً إلى حد كبير بتحسين الظروف الخارجية حيث تمتلك بيلاروسيا احتياطيات صغيرة من النفط الخام وتستورد النفط الخام والغاز الطبيعي من روسيا بأسعار مدعومة، دون الأسعار السوقية وتستمد عائدات التصدير من خلال تكرير الخام الروسي وبيعه بأسعار السوق، إضافةً إلى ذلك صادرات الآلات الثقيلة والمنتجات الزراعية ومنتجات الطاقة.

الناتج المحلي الإجمالي:

بلغ إجمالي الناتج المحلي في بيلاروسيا 59.66 مليار دولار أمريكي في عام 2018، مقارنةً بـ 54.7 مليار دولار أمريكي في عام 2017، وتمثل قيمة الناتج المحلي الإجمالي في بيلاروسيا نحو 0.1% من الاقتصاد العالمي، يأتي قطاع الخدمات في المرتبة الأولى بنسبة 51.1% من الناتج المحلي الإجمالي يليه القطاع الصناعي بنسبة 40.8%، ثم قطاع الزراعة بنسبة 8.1% من الناتج المحلي الإجمالي.

نمو الناتج المحلي:

سجل اقتصاد بيلاروسيا نمواً بمعدل 0.5% على أساس سنوي في الربع الثاني من عام 2019، مقارنةً بمعدل نمو بلغ 1.3% في الربع السابق من العام ذاته.

معدل التضخم:

بيئة الأعمال:

احتلت بيلاروسيا المرتبة 49 من بين 190 اقتصاداً في سهولة ممارسة الأعمال وفق تصنيفات البنك الدولي لعام 2018.

التصنيف الائتماني:

تصنف كل من وكالتي Standard & Poor's وFitch بيلاروسيا عند المستوى B مع نظرة مستقبلية مستقرة، وتصنفها وكالة Moody's عند المستوى B3 مع نظرة مستقبلية مستقرة أيضاً.

أهم المؤشرات الاقتصادية العالمية:

الميزان التجاري		سعر الفائدة	معدل البطالة	التضخم		الناتج المحلي الإجمالي		البلد	
				سنوي	شهري	سنوي	ربعي		
latest		latest	latest	سنوي	شهري	سنوي	ربعي		
Oct	مليار دولار أمريكي	-47.2	%1.75 Dec	%3.5 Nov	%2.1 Nov	0.3% Nov	%2.1 Q3	%2.1 Q3	الولايات المتحدة الأمريكية
Sep	مليار يورو	18.7	%0 Dec	%7.5 Oct	%1 Nov	%0.1 Oct	%1.2 Q3	%0.2 Q3	منطقة اليورو
Oct	مليار جنيه استرليني	-5.19	%0.75 Oct	%3.8 Sep	%1.5 Oct	%-0.2 Oct	%1 Q3	%0.3 Q3	بريطانيا
Oct	مليار دولار أمريكي	12.42	6.25% Dec	%4.6 Oct	%3.5 Nov	%0.3 Nov	%1.7 Q3	%0.2 Q2	روسيا
Nov	مليار دولار أمريكي	38.73	%4.15 Nov	%3.61 Q3	%4.5 Nov	%0.4 Nov	%6 Q3	%1.5 Q3	الصين
Oct	مليار ين ياباني	17.3	%-0.1 Oct	%2.4 Oct	%0.2 Oct	%0 Oct	%1.70 Q3	%0.4 Q3	اليابان
Oct	مليار دولار أمريكي	-1.81	%12 Dec	%14 Aug	%10.56 Nov	%0.38 Nov	%0.9 Q3	%0.4 Q3	تركيا
Nov	مليار دولار أمريكي	-12.12	%5.15 Oct	%8.5 Oct	%5.54 Nov	%0.95 Nov	%4.5 Q3	%1 Q2	الهند
Oct	مليار دولار أمريكي	4.5	%0.75 Dec	%5.3 Oct	%1.7 Q3	%0.5 Q3	%1.7 Q3	%0.4 Q3	استراليا
Sep	مليار دولار أمريكي	-3.49	%12.25 Nov	%7.8 Q3	%3.6 Nov	%0.3 Nov	%5.6 Q3	%5.7 Q2	مصر
Sep	مليون دولار أمريكي	-812.8	%4 Oct	%19.1 Q3	%0.1 Oct	%0.3 Oct	%1.8 Q2	%1.9 Q2	الأردن
Sep	مليار دولار أمريكي	-1.12	%10 July	%6.2 2018	%1.33 Oct	%1.36 Oct	%1 2018		لبنان