

التقرير الاقتصادي الأسبوعي

العدد 2019/03

جميع الحقوق محفوظة لمصرف سورية المركزي، لا يسمح بإعادة إصدار هذا التقرير، أو تعديله بأي شكل من الأشكال دون إذن خطي مسبق من مصرف سورية المركزي. ويشترط في حال الاقتباس منه الإشارة بصورة مرجعية صريحة إلى المصدر. وذلك تحت طائلة المساءلة القانونية وفقاً للقوانين النافذة المتعلقة بحماية حقوق المؤلف.

All Rights reserved to CBS, no part of this publication may be reproduced, distributed, or transmitted in any form or by any means including photocopying, recording or other electronic or mechanical methods without the prior written permission of the publisher, except in case of brief quotations with reference to the source. Under legal accountability according to copyright protection laws.

For Correspondence and Enquiries	للمراسلات والاستفسارات:
Central Bank of Syria	مصرف سورية المركزي
Postal Address El-Tajrida El-Maghrabye Square	العنوان البريدي ساحة التجريدة المغربية
P.O.BOX:2254, Damascus	دمشق ص.ب: 2254
Web Site:	الموقع الإلكتروني www.cb.gov.sy
Economic Research and Public Statistics and Planning Directorate	مديرية الأبحاث الاقتصادية والإحصاءات العامة والتخطيط
E-mail	البريد الإلكتروني research@cb.gov.sy
Telephone	هاتف +963 11 224 20 77
Facsimile	فاكس +963 11 224 20 77

التقرير الاقتصادي الأسبوعي

العدد 2019/03

ملخص:

❖ الاقتصاد السوري:

- استقرار سعر صرف الليرة السورية أمام الدولار الأمريكي، وارتفاع أسعار الذهب المحلية، مع انخفاض في مؤشر سوق دمشق للأوراق المالية.
- رئاسة مجلس الوزراء؛ اعتماد توصيات المؤتمر الصناعي الثالث، والتنسيق مع وزارة الإعلام لإطلاع المواطنين على تفاصيل العمل الحكومي.
- مؤسسة حلج وتسويق الأقطان؛ استلام 52 ألف طن قطن محبوب وتسديد 20 مليار ليرة ثمناً لها.
- الشركة العامة للمنتجات الحديدية والفولاذية؛ أكثر من 2 مليار ليرة سورية أرباح شركة حديد حماة.
- المؤسسة العامة للمباقر؛ رصد 3.5 مليار ليرة لتطوير المباقر في عدد من المحافظات.

❖ الاقتصادات العربية:

- المغرب؛ ارتفاع التضخم السنوي في شهر كانون الأول من عام 2018.
- الجزائر؛ ارتفاع النمو الاقتصادي في عام 2018.

❖ الاقتصادات العالمية:

- منطقة اليورو؛ البنك المركزي الأوروبي يبقي سعر الفائدة دون تغيير في شهر كانون الثاني من عام 2019.
- منطقة اليورو؛ انخفاض الفائض التجاري في شهر تشرين الثاني من عام 2018.
- إسبانيا؛ ارتفاع العجز التجاري في شهر تشرين الثاني من عام 2018.
- الولايات المتحدة الأمريكية؛ ارتفاع مؤشر مديري المشتريات التصنيعي في شهر كانون الثاني من عام 2019، وانخفاض مطالبات البطالة بأقل من المتوقع.
- المملكة المتحدة؛ انخفاض معدل البطالة في شهر تشرين الثاني من عام 2018.
- روسيا؛ استقرار معدل البطالة دون تغيير في شهر كانون الأول من عام 2018.
- الصين؛ انخفاض نمو الاقتصاد الصيني في الربع الرابع من عام 2018.
- ماليزيا؛ استقرار معدل التضخم السنوي في شهر كانون الأول من عام 2018.
- اليابان؛ بنك اليابان يبقي على سعر الفائدة دون تغيير.
- البنك الدولي؛ تراجع نمو الاقتصاد العالمي إلى 2.9% عام 2019 مع ضعف وتيرة التجارة والاستثمار، وتقرير عن أزمة التعليم: الالتحاق بالمدرسة لا يعني التعلم.

❖ أوراق عمل بحثية:

- صندوق النقد الدولي؛ عدم المساواة في الأوقات الجيدة والسيئة؛ نهج شامل لدول عدة.
- صندوق النقد الدولي؛ الدولار المالية للأسر والشركات: هل تختلف؟

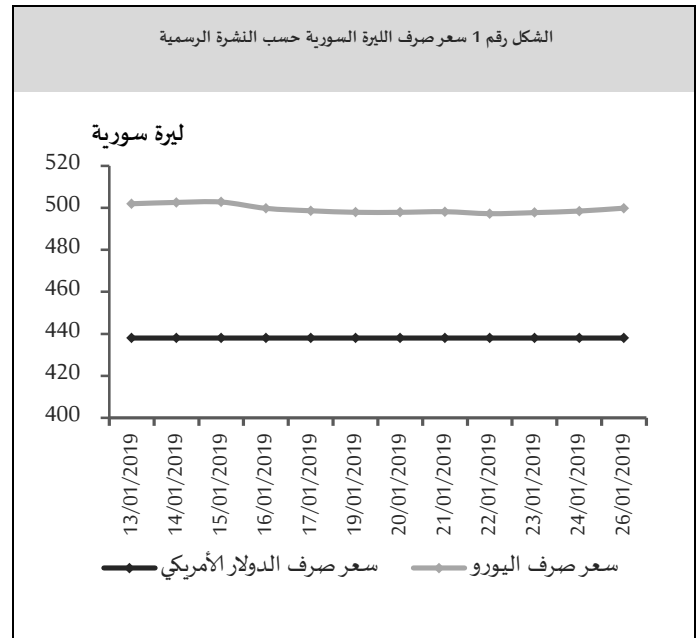
❖ اقتصاد الأسبوع:

- الجمهورية الإسلامية الإيرانية: الاقتصاد المحاصر.

مصرف سورية المركزي:

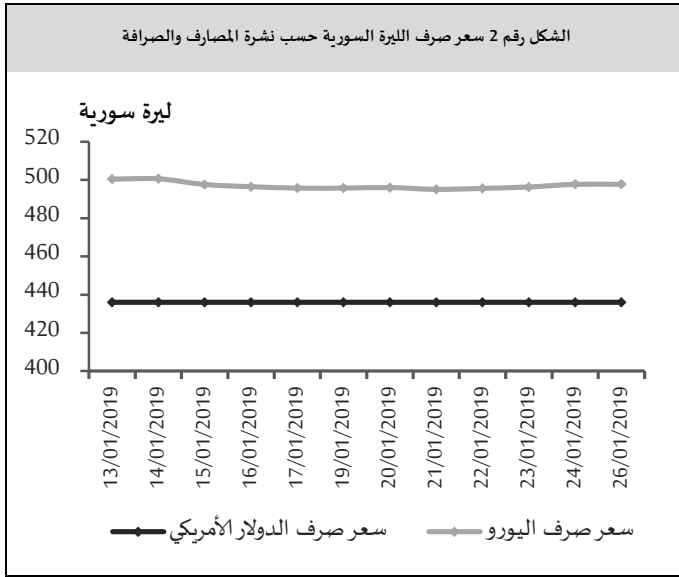
سعر صرف الليرة السورية مقابل العملات الرئيسية:

سعر الصرف حسب النشرة الرسمية الصادرة عن مصرف سورية المركزي: حافظ سعر صرف الليرة السورية على استقراره أمام الدولار الأمريكي خلال تداولاته الأسبوعية عند مستوى 438.00 ليرة سورية، بينما بلغ سعر صرف الليرة السورية مقابل اليورو 499.87 ليرة سورية في نهاية الأسبوع مقارنةً بمستوى 497.89 ليرة سورية في بداية الأسبوع مسجلاً انخفاضاً قدره 1.98 ليرة سورية (بمعدل 0.40%)، (الشكل رقم 1).



سعر الصرف حسب نشرة المصارف والصرافة الصادرة عن مصرف سورية المركزي: استقر سعر صرف الليرة السورية خلال تداولاته الأسبوعية لدى القطاع المصرفي أمام الدولار الأمريكي عند مستوى 436.00 ليرة سورية للدولار الأمريكي، بينما بلغ سعر صرف الليرة السورية مقابل اليورو 497.72 ليرة سورية في نهاية الأسبوع مقارنةً بمستوى 496.04 ليرة سورية في بداية الأسبوع مسجلاً انخفاضاً قدره 1.68 ليرة سورية (بمعدل 0.34%) (الشكل رقم 2).

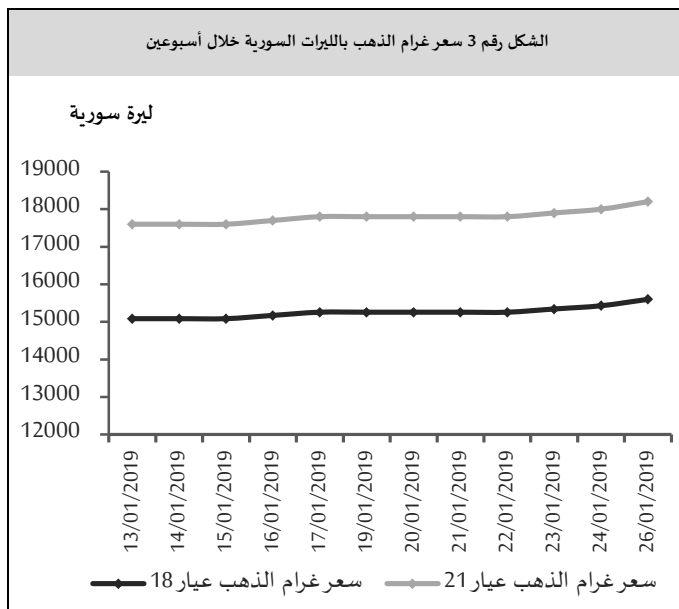
الشكل رقم 2 سعر صرف الليرة السورية حسب نشرة المصارف والصرافة



أسعار الذهب في السوق المحلي:

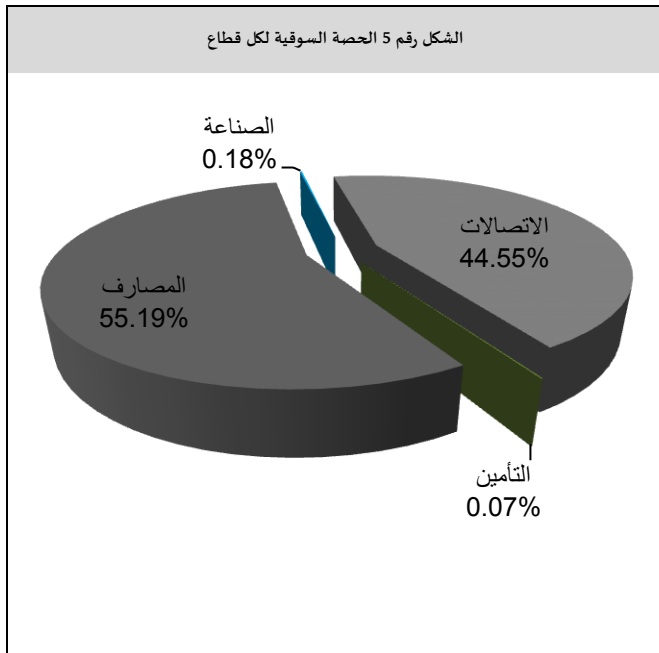
بلغ سعر غرام الذهب (عيار 18 قيراط) 15,600 ليرة سورية في نهاية الأسبوع مقارنةً بمستوى 15,257 ليرة سورية في بداية الأسبوع مسجلاً ارتفاعاً قدره 343 ليرة سورية (بمعدل 2.25%)، وبلغ سعر غرام الذهب (عيار 21 قيراط) 18,200 ليرة سورية في نهاية الأسبوع مقارنةً بمستوى 17,800 ليرة سورية في بداية الأسبوع مسجلاً ارتفاعاً قدره 400 ليرة سورية (بمعدل 2.25%). (الشكل رقم 3).

الشكل رقم 3 سعر غرام الذهب بالليرات السورية خلال أسبوعين



المصدر: الجمعية الحرفية للصباغة وصنع المجوهرات والأحجار الكريمة بدمشق، مصرف سورية المركزي.

السابق، بينما ارتفعت حصة قطاع الاتصالات إلى مستوى 44.55% في الأسبوع الحالي من مستوى 24.46% في تداولات الأسبوع السابق، كذلك ارتفعت حصة قطاع الصناعة إلى مستوى 0.18% في تداولات الأسبوع الحالي من مستوى 0% في تداولات الأسبوع السابق، ولم يطرأ أي تغير على تداولات قطاع التأمين في الأسبوع الحالي، حيث بقي عند مستوى 0.07%، في حين لم يجر أي تداول على قطاعي الزراعة، والخدمات.

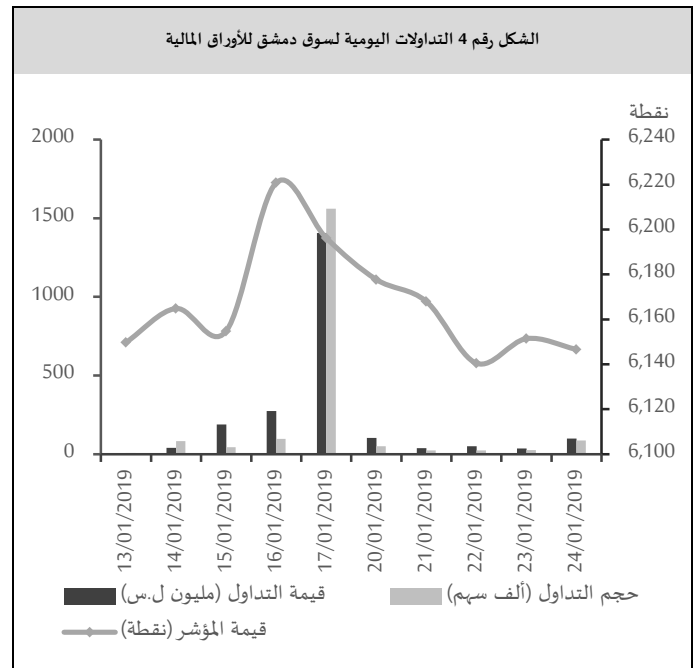


المصدر سوق دمشق للأوراق المالية، مصرف سورية المركزي.

وجاء ترتيب الشركات من حيث نسب الاستحواذ وحجم التداول على النحو الآتي: شركة سيريتل موبايل تيليكوم متصدرةً بنسبة استحواذ 44.55% وحجم تداول 17,252 سهم، وبنك البركة سورية بنسبة استحواذ 23.56% وحجم تداول 53,220 سهم، وبنك سورية الدولي الإسلامي بنسبة استحواذ 23.53% وحجم تداول 89,765 سهم، وبنك الشام بنسبة استحواذ 3.71% وحجم تداول 18,571 سهم، وبنك قطر الوطني سورية بنسبة استحواذ 2.58% وحجم تداول 20,546 سهم، وبنك سورية والمهجر بنسبة استحواذ 0.92% وحجم تداول 2,976 سهم، في حين لم تتجاوز نسب الاستحواذ بالنسبة للشركات الأخرى 0.5%.

سوق دمشق للأوراق المالية:

سجل المؤشر العام لسوق دمشق للأوراق المالية (DWX) انخفاضاً إلى مستوى 6,146.61 نقطة مقارنةً بمستوى 6,196.21 نقطة في تداولات الأسبوع السابق بنسبة انخفاض بلغت 0.80%، ويعود هذا الانخفاض في المؤشر العام لسوق دمشق إلى انخفاض أسهم 5 شركات هي: بنك سورية والخليج بنسبة انخفاض بلغت 3.74%، وبنك قطر الوطني سورية بنسبة انخفاض بلغت 2.25%، والمصرف الدولي للتجارة والتمويل بنسبة انخفاض بلغت 1.95%، وشركة سيريتل موبايل تيليكوم بنسبة انخفاض بلغت 1.38%، وبنك الشام بنسبة انخفاض بلغت 1.17%، هذا وقد سجلت قيمة التداولات الأسبوعية الإجمالية انخفاضاً إلى مستوى 322 مليون ليرة سورية مقارنةً بمستوى 1,915 مليون ليرة سورية في تداولات الأسبوع السابق، كما انخفض حجم التداول إلى مستوى 211 ألف سهم مقارنةً بمستوى 1,788 ألف سهم في تداولات الأسبوع السابق، وقد شملت هذه التداولات 401 صفقة مقارنةً بـ 707 صفقة في الأسبوع السابق.



المصدر سوق دمشق للأوراق المالية، مصرف سورية المركزي.

واستمر قطاع المصارف بالسيطرة على الحصة الأكبر من تداولات السوق، إلا أن حصته انخفضت إلى مستوى 55.19% في الأسبوع الحالي من مستوى 75.47% في تداولات الأسبوع

الاقتصاد المحلي:

المستجدات الاقتصادية المحلية:

رئاسة مجلس الوزراء؛ اعتماد توصيات المؤتمر الصناعي الثالث، والتنسيق مع وزارة الإعلام لاطلاع المواطنين على تفاصيل العمل الحكومي:

استحوذت توصيات المؤتمر الصناعي الثالث الذي عقد في مدينة حلب بتاريخ 2018/11/05 تحت عنوان "صناعتنا قوتنا" على مجمل مناقشات مجلس الوزراء، التي كشفت عن تطابق هذه التوصيات بنسبة كبيرة مع توجهات الحكومة وخطتها التي بدأت تنفيذها منذ تشكيلها بهدف النهوض بالصناعة الوطنية، حيث اعتمد المجلس في جلسته الأسبوعية توصيات المؤتمر التي تشكل إلى جانب الخطة الحكومية الركائز الأساسية لإعادة هذا القطاع بمجالاته كلها الهندسية، والغذائية، والنسيجية، والكيميائية لممارسة دوره كرافعة حقيقية للاقتصاد الوطني، وتأمين مستلزماته من البنى التحتية والخدمات والمواد الأولية وخطوط الإنتاج والتسهيلات والمحفزات والإعفاءات والقروض والتسويق والمعارض محلياً وخارجياً.

وترتكز التوصيات على عدد من المحاور المتعلقة بتأمين متطلبات الصناعة في المجال المالي والمصرفي والإدارة المحلية والبيئة والشؤون الاجتماعية والعمل ومحور الصناعة والتجارة. وفي سياق آخر طلب المجلس من جميع الوزارات التنسيق مع وزارة الإعلام لإطلاع المواطنين بصورة مستمرة مستمر وشفافة على تفاصيل عمل الوزارات والإجراءات والقرارات المتعلقة بمتطلبات المواطنين واحتياجاتهم الأساسية، كما وافق المجلس على منح المؤسسة العامة للصناعات الغذائية سلفة مالية قدرها 525 مليون ليرة سورية لتسديد قيمة المبلغ المتبقي جراء استلام محصول العنب من قبل شركة عنب السويداء للفلاحين.

مؤسسة حلج وتسويق الأقطان: استلام 52 ألف طن قطن محبوب وتسديد 20 مليار ليرة ثمناً لها:

بلغت كميات القطن التي استلمتها محالج المؤسسة العامة لحلج وتسويق الأقطان خلال الموسم الحالي (2018/2019) 52 ألف طن من مختلف المحافظات السورية بزيادة أكثر من 23 ألف طن عن الموسم الماضي، وأوضح مدير عام المؤسسة أن المؤسسة سددت كامل ثمن كميات الأقطان للمزارعين والبالغ 20 مليار ليرة سورية، وحدد سعر الكيلو غرام من القطن بـ 350 ليرة سورية للمزارعين الذين يسلمون محصولهم في المحافظة نفسها، بينما تم تحديد السعر للمزارعين والموردين الذين يقومون بتسليم الأقطان في مراكز خارج محافظاتهم بزيادة 100 ليرة سورية عن هذا السعر لكل طن مسلم.

الشركة العامة للمنتجات الحديدية والفولاذية: أكثر من 2 مليار ليرة سورية أرباح شركة حديد حماة: حققت الشركة العامة للمنتجات الحديدية والفولاذية في حماة خلال عام 2018 أرباحاً وصلت إلى نحو 2.5 مليار ليرة سورية، في حين بلغت مبيعات الشركة من الحديد المبروم والبليت والمطروقات الفولاذية وأنكود نحو 11.9 مليار ليرة سورية.

المؤسسة العامة للمباعر: رصد 3.5 مليار ليرة لتطوير المباعر في عدد من المحافظات:

رصدت المؤسسة العامة للمباعر 3.5 مليار ليرة سورية من موازنتها الاستثمارية للعام 2019 لتطوير المباعر في عدد من المحافظات وتوفير الحليب واللحوم بالأسواق.

وبين مدير المؤسسة أن المؤسسة وضعت خطة لإعادة تأهيل منشأة أبقار دير الزور ومبصرة درعا وإحداث مبقرتين لإنتاج الحليب واللحم في القنيطرة خلال عامي 2019 و2020 ومبصرة لإنتاج اللحم في حمص، وسيتم إحداث معامل للألبان والأجبان والأعلاف في درعا وخطي إنتاج إحداهما للحليب المبستر والآخر للبن العيران في معمل ألبان فديو بقيمة تقديرية 120 مليون ليرة سورية، وخطين مماثلين في معمل ألبان جب رملة بقيمة نفسها.

الاقتصادات العربية:

المغرب؛ ارتفاع التضخم السنوي في شهر كانون الأول من عام 2018:

ارتفع معدل التضخم السنوي في المغرب ليصل إلى 1.9% في شهر كانون الأول من عام 2018 مقارنة بـ 1.3% في الشهر السابق من العام ذاته مدفوعاً بارتفاع أسعار الغذاء، حيث ارتفع معدل تضخم الغذاء إلى 1.3% في شهر كانون الأول من عام 2018 مقارنة بـ 0.1% في الشهر السابق من العام ذاته.

الجزائر؛ ارتفاع النمو الاقتصادي في عام 2018:

نما الاقتصاد الجزائري بنسبة 2.3% في عام 2018 مقارنة بـ 1.4% في العام السابق مدعوماً بارتفاع أسعار النفط، وبصورة أقل من التوقعات التي أشارت إلى ارتفاع النمو الاقتصادي إلى 4%. وتوقعت الحكومة الجزائرية أن ينمو الاقتصاد بنسبة 2.6% في عام 2019.

الاقتصاد الأوروبي:

منطقة اليورو؛ البنك المركزي الأوروبي يبقي سعر الفائدة دون تغيير في شهر كانون الثاني من عام 2019:

حافظ البنك المركزي الأوروبي على سعر الفائدة عند المستوى الصفري في 24 كانون الثاني من عام 2019، وقام بإنهاء خطة شراء سندات بقيمة 2.6 تريليون يورو في الشهر الماضي، كما توقع ببقاء أسعار الفائدة الرئيسية عند مستويات منخفضة وقياسية خلال صيف عام 2019.

منطقة اليورو؛ انخفاض الفائض التجاري في شهر تشرين الثاني من عام 2018:

انخفض الفائض التجاري في منطقة اليورو إلى 19 مليار يورو في شهر تشرين الثاني من عام 2018، وبصورة فاقت توقعات السوق التي أشارت إلى فائض يبلغ 13.7 مليار يورو، مقارنة بـ 23.4 مليار يورو في الشهر ذاته من العام السابق، حيث ارتفعت الصادرات بنسبة 1.9% لتصل إلى 203 مليار يورو، بينما ارتفعت الواردات بنسبة 4.7% لتصل إلى 184 مليار يورو.

إسبانيا؛ ارتفاع العجز التجاري في شهر تشرين الثاني من عام 2018:

ارتفع العجز التجاري الإسباني إلى 2.57 مليار يورو في شهر تشرين الثاني من عام 2018 مقارنة بـ 1.99 مليار يورو في الشهر ذاته من العام السابق، حيث ارتفعت الواردات بنسبة 3.2% لتصل إلى 27.85 مليار يورو، بينما انخفضت الصادرات بنسبة 0.3% لتصل إلى 25.28 مليار يورو.

الاقتصاد الأمريكي:

الولايات المتحدة الأمريكية؛ ارتفاع مؤشر مديري المشتريات التصنيعي في شهر كانون الثاني من عام 2019:

ارتفع مؤشر مديري المشتريات التصنيعي الأمريكي¹ ليصل إلى 54.9 نقطة في شهر كانون الثاني من عام 2019، مقارنة بـ 53.8 نقطة في شهر كانون الأول من عام 2018، حيث ارتفعت كل من الطلبات الجديدة، والعمالة، ومخزونات المشتريات.

الولايات المتحدة الأمريكية؛ انخفاض مطالبات البطالة بأقل من المتوقع:

انخفض عدد الأمريكيين الذين قاموا بملء استحقاقات البطالة بمقدار 13 ألف ليصل إلى 199 ألف في الأسبوع المنتهي في 19 كانون الثاني من عام 2019، مقارنةً بمستوى الأسبوع السابق البالغ 212 ألفاً، حيث كانت توقعات السوق تشير إلى ارتفاعها إلى 220 ألف طلب.

الاقتصاد البريطاني:

انخفاض معدل البطالة في شهر تشرين الثاني من عام 2018:

انخفض معدل البطالة في المملكة المتحدة ليصل إلى 4% في شهر تشرين الثاني من عام 2018، مقارنةً بـ 4.1% في الشهر السابق من العام ذاته، وهو أدنى مستوى له منذ عام 1970.

1 يقاس مؤشر مديري المشتريات التصنيعي أداء قطاع التصنيع وهو مستمد من مسح لـ 600 شركة صناعية، ويتألف من خمسة مكونات هي: الطلبات الجديدة (30%)، والإنتاج (25%)، والتوظيف (20%)، وحجم تسليم الموردين (15%)، ومخزونات المشتريات (10%).

التضخم لعام 2019 إلى 1.1% مقارنة بتوقعات سابقة بلغت 1.6%، ويعود ذلك إلى انخفاض أسعار النفط الخام.

المنظمات والهيئات الدولية:

البنك الدولي: تراجع نمو الاقتصاد العالمي إلى 2.9% عام 2019 مع ضعف وتيرة التجارة والاستثمار:

قال البنك الدولي في بيان له؛ إنه من المتوقع أن ينخفض معدل نمو الاقتصاد العالمي إلى 2.9% عام 2019، من النسبة المعدلة عام 2018 وهي 3%، وذلك مع تنامي المخاطر التي تواجه هذه التوقعات، فقد تراجعت معدلات التجارة والتصنيع على الصعيد العالمي، واستمرت التوترات التجارية، وتشهد بعض بلدان الأسواق الناشئة الضخمة ضغوطاً شديدة على الأسواق المالية، ومن المتوقع أن ينخفض معدل النمو في البلدان المتقدمة إلى 2%، حيث تشير التوقعات إلى تأثير تراجع الطلب الخارجي وارتفاع تكلفة الاقتراض واستمرار حالة عدم اليقين بشأن السياسات، في توقعات النمو في الأسواق الناشئة والبلدان النامية. ومن المقدر أن يظل النمو في مجموعة الدول هذه ثابتاً عند نسبة أضعف من المتوقع لهذا العام وهي 4.2%.

البنك الدولي: تقرير عن أزمة التعليم: الالتحاق بالمدرسة لا يعني التعلم:

يعد التعليم جوهر بناء رأس المال البشري، ويعود بالنفع على كل من الأفراد والمجتمعات. فعلى صعيد الأفراد؛ يزيد التعليم من تقدير الذات، ويعزز فرص الحصول على عمل وتحقيق الدخل. وعلى صعيد البلدان؛ يساعد على تقوية المؤسسات داخل المجتمعات، ويدفع عجلة النمو الاقتصادي على المدى الطويل، ويحد من الفقر، ويحفز الابتكار. ويواجه العالم حالياً أزمة في مجال التعلم؛ ففي حين تمكنت البلدان من زيادة فرص الحصول على التعليم زيادة كبيرة، إلا أن الالتحاق بالمدرسة لا يعني التعلم، حيث يصل مئات الملايين من الأطفال إلى سن البلوغ في جميع أنحاء العالم دون أن يكتسبوا حتى المهارات الأساسية مثل حساب المبلغ المتبقي من إحدى

حيث ارتفعت العمالة بمقدار 141 ألف لتصل إلى 32.53 مليون مقارنة بـ 32.39 مليون في الشهر السابق من العام ذاته.

الاقتصاد الروسي:

استقرار معدل البطالة دون تغيير في شهر كانون الأول من عام 2018:

استقر معدل البطالة في روسيا عند مستوى 4.8% في شهر كانون الأول من عام 2018، دون تغيير عن مستوى الشهر السابق من العام ذاته، كما استقر عدد العاطلين عن العمل عند مستوى 3.70 مليون شخص.

الاقتصاد الآسيوي:

الصين: انخفاض نمو الاقتصاد الصيني في الربع الرابع من عام 2018:

نما الاقتصاد الصيني بنسبة 1.5% في الربع الرابع من عام 2018، مقارنة بـ 1.6% في الربع السابق من العام ذاته، بينما نما على أساس سنوي بنسبة 6.4% في الربع الرابع من عام 2018 مقارنة بـ 6.5% في الربع السابق من العام ذاته، ويعود ذلك إلى النزاع التجاري مع الولايات المتحدة الأمريكية، وضعف الطلب المحلي.

ماليزيا: استقرار معدل التضخم السنوي في شهر كانون الأول من عام 2018:

استقر معدل التضخم على أساس سنوي عند مستوى 0.2% في شهر كانون الأول من عام 2018، دون تغيير عن الشهر السابق من العام ذاته، بينما بلغ معدل التضخم على أساس شهري 0.1% في شهر كانون الأول من عام 2018، مقارنة بـ 0.2% في الشهر السابق من العام ذاته.

اليابان: بنك اليابان يبقي على سعر الفائدة دون تغيير: حافظ بنك اليابان على سعر الفائدة الرئيسي دون تغيير عند مستوى 0.1% في شهر كانون الثاني من عام 2018، كما حافظ على هدف العائد على السندات الحكومية لمدة 10 سنوات عند 0%. وفي الوقت ذاته خفض بنك اليابان توقعات

بدعم من قطاعات الخدمات، والتأمين، والصناعة، كما ارتفع المؤشر الرئيس للبورصة المصرية EGX30 بنسبة بلغت 0.18% مسجلاً 13,506.65 نقطة بدعم من قطاعات الصحة، والخدمات، والمصارف،

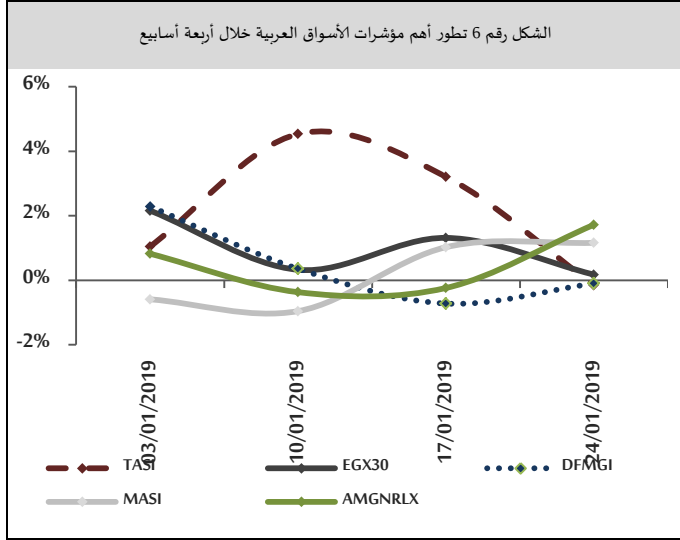
المعاملات المالية بطريقة صحيحة. وأزمة التعلم هي في جوهرها أزمة تعليم. ولكي يتعلم الطلاب فهم بحاجة إلى معلمين أكفاء، إلا أن العديد من نظم التعليم ليس لديها معلومات حول ما يعرفه المعلمون، ما الذي يفعلونه داخل الفصول، وفي بعض الحالات ما إذا كانوا يحضرون إلى عملهم أم لا. حيث يكمن أحد الأسباب الرئيسة لاستمرار أزمة التعلم في عدم توافر المعلومات الكافية لدى العديد من نظم التعليم عن من يتعلم ومن لا يتعلم.

ويتطلب التعلم إدارة المدارس بصورة جيدة وإصلاح نظم التعليم، وتستلزم الإصلاحات الناجحة لنظم التعليم تصميماً جيداً للسياسات، وقدرة على التنفيذ الفاعل. وتتطلب هذه الإصلاحات العمل على جميع مستويات النظام التعليمي. فعلى المستوى المركزي: يتعين على وزارات التعليم اجتذاب أفضل الخبراء لتصميم البرامج القائمة على الشواهد والبرامج الخاصة بكل بلد وتنفيذها. وعلى مستوى المناطق أو المكاتب الإقليمية: تحتاج المكاتب إلى القدرة على متابعة عملية التعلم ودعم المدارس والأدوات اللازمة لذلك. وعلى مستوى المدرسة: يجب تدريب المديرين وإعدادهم لإدارة المدارس وقيادتها، والإشراف على معلمهم وتنمية قدراتهم.

أسواق المال العربية والدولية:

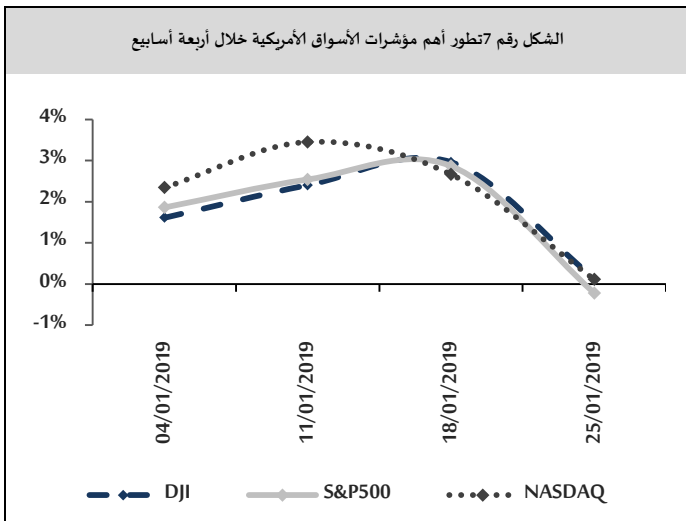
البورصة العربية:

تباين أداء أسواق المال العربية خلال تداولاتها الأسبوعية، حيث انخفض المؤشر العام السعودي TASI بنسبة بلغت 0.16% مسجلاً 8,434.89 نقطة بضغط من قطاعات الخدمات، والزراعة، والصناعة، كما انخفض مؤشر سوق دبي المالي DFMI بنسبة بلغت 0.10% مسجلاً 2,514.36 نقطة بضغط من قطاعات المالية، والمصارف، والعقارات، بينما ارتفع المؤشر العام الأردني AMGNRLX بنسبة بلغت 1.72% مسجلاً 1,947.37 نقطة بدعم من قطاعات المصارف، والخدمات، والصناعة، وارتفع المؤشر الرئيس للبورصة المغربية MASI بنسبة بلغت 1.16% مسجلاً 11,324.63 نقطة



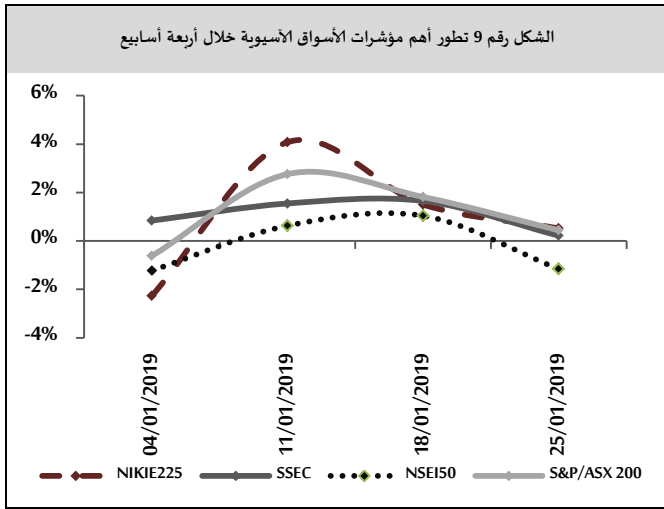
الأسهم الأمريكية:

تباينت الأسواق المالية الأمريكية في نهاية تداولاتها الأسبوعية، حيث سجلت أرباحاً في قطاعات التكنولوجيا، والصناعة، بينما سجلت خسائراً في قطاع الخدمات، حيث أغلق مؤشر DJI مرتفعاً بنسبة بلغت 0.12% مسجلاً 24,737.20 نقطة، كما ارتفع مؤشر NASDAQ بنسبة بلغت 0.11% مسجلاً 7,164.86 نقطة، بينما انخفض مؤشر S&P500 بنسبة بلغت 0.22% مسجلاً 2,664.76 نقطة.



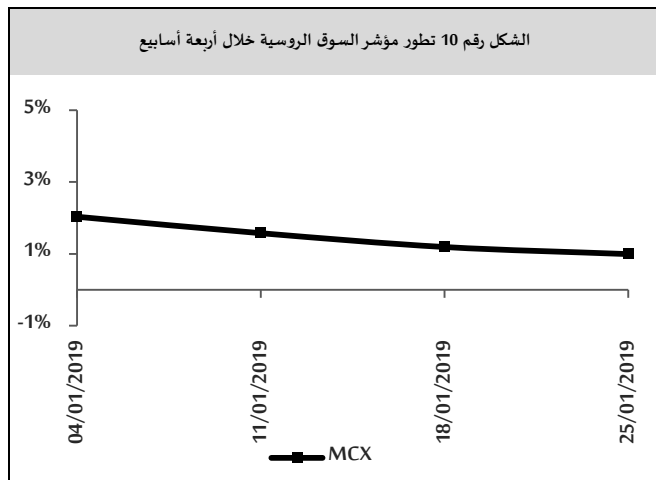
الأسهم الأوروبية:

تباينت الأسواق المالية الأوروبية في نهاية تداولاتها الأسبوعية، حيث ارتفع مؤشر CAC40 الفرنسي بنسبة بلغت 1.02% مسجلاً 4,925.82 نقطة بدعم من قطاعات المؤسسات العامة، والتكنولوجيا، والنفط، كما ارتفع مؤشر DAX30 الألماني بنسبة 0.68% مسجلاً 11,281.79 نقطة بدعم من قطاعات التكنولوجيا، والموارد الأساسية، والخدمات، بينما انخفض مؤشر FTSE100 البريطاني بنسبة بلغت 2.28% مسجلاً 6,809.22 نقطة بضغط من قطاعات الصناعة، والنفط، والمالية.



الأسهم الروسية:

أغلقت بورصة موسكو تداولاتها الأسبوعية على ارتفاع، حيث ارتفع مؤشر MCX بنسبة بلغت 1% مسجلاً 2,498.23 نقطة، بدعم من قطاعات النفط والغاز الطبيعي، والخدمات، والتعدين.

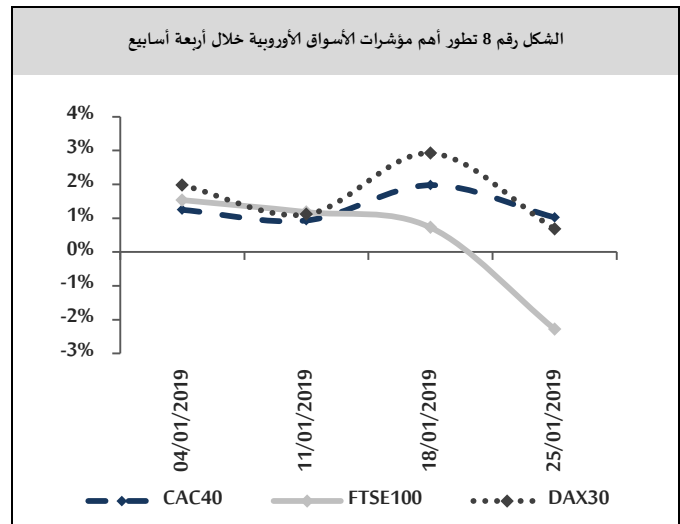


أسعار العملات:

اليورو:

تابع اليورو انخفاضه في بداية تداولاته الأسبوعية مسجلاً 1.1366 دولار أمريكي لليورو بعد أن أغلق في الأسبوع السابق منخفضاً (عند مستوى 1.1371 دولار أمريكي لليورو) وسط بيانات اقتصادية ضعيفة عن منطقة اليورو¹، بينما ارتفع

1 انخفض مؤشر أسعار المنتجين الألماني بنسبة 0.4% في شهر كانون الأول من عام 2018، مقارنةً بمعدل نمو 0.1% في الشهر السابق من العام ذاته.

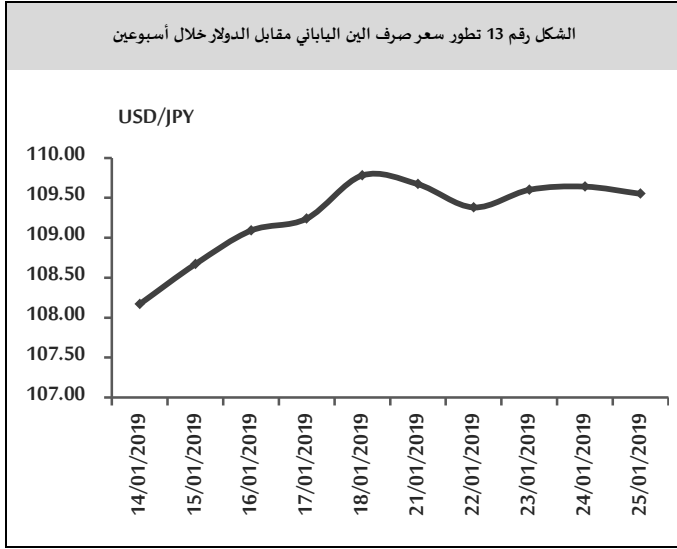


الأسهم الآسيوية:

أغلقت الأسواق المالية الآسيوية تداولاتها الأسبوعية على ارتفاع، باستثناء المؤشر الرئيس لبورصة الهندية NSEI50 حيث انخفض بنسبة بلغت 1.16% مسجلاً 10,780.55 نقطة بضغط من قطاعات التكنولوجيا، التعدين، والعقارات، بينما ارتفع مؤشر NIKIE225 الياباني بنسبة بلغت 0.52% مسجلاً 20,773.56 نقطة بدعم من قطاعات التجارة، والصناعة، والخدمات، كما ارتفع مؤشر S&P/ASX200 الأسترالي بنسبة بلغت 0.44% مسجلاً 5,905.60 نقطة بدعم من قطاعات العقارات، والتكنولوجيا، والمؤسسات العامة، وارتفع مؤشر شنغهاي المركب الصيني SSEC، بنسبة بلغت 0.22% مسجلاً 2,601.72 نقطة بدعم من قطاعات المصارف، والخدمات، والتأمين.

الين:

افتتح الين تداولاته الأسبوعية على ارتفاع مسجلاً 109.67 ين للدولار الأمريكي بعد أن أغلق منخفضاً في الأسبوع السابق (109.78 ين للدولار الأمريكي) مدعوماً ببيانات اقتصادية جيدة عن الاقتصاد الياباني¹، وتابع الين ارتفاعه في تداولات منتصف الأسبوع وأخره ليغلق عند مستوى 109.55 ين للدولار الأمريكي وسط بيانات اقتصادية جيدة².



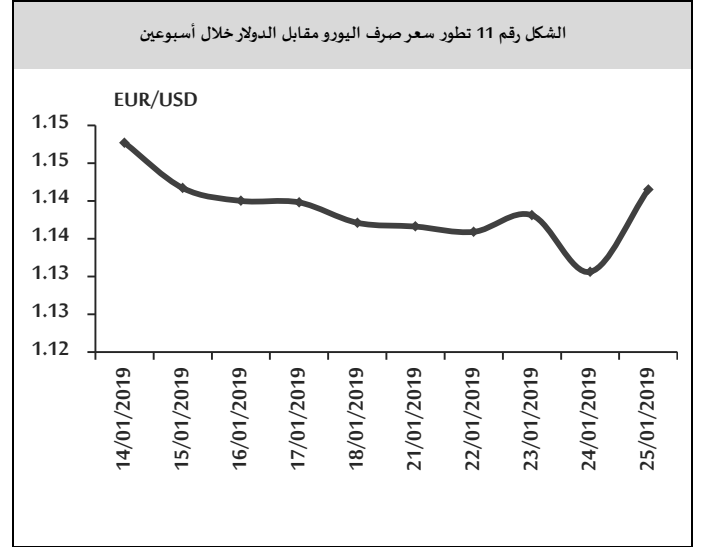
اليوان الصيني:

تابع اليوان انخفاضه في بداية تداولاته الأسبوعية مسجلاً 6.7980 يوان للدولار الأمريكي بعد أن أغلق في الأسبوع السابق منخفضاً (عند المستوى 6.7790 يوان للدولار الأمريكي)، بعد تقارير اقتصادية تشير إلى تباطؤ الاقتصاد الصيني تحت ضغط ضعف الطلب المحلي والرسوم الجمركية الأمريكية الجديدة، ليسجل خلال عام 2018 أبطأ وتيرة نمو خلال ثلاثة عقود، بينما ارتفع اليوان في تداولات منتصف الأسبوع وأخره ليغلق عند مستوى 6.7473 يوان للدولار الأمريكي مدعوماً بقرار الحكومة الصينية بتعزيز الإنفاق المالي لدعم الاقتصاد الوطني،

¹ كشف صانعو السياسة النقدية لدى بنك اليابان عن بيان السياسة النقدية، الذي قد يعكس تقديمه للمزيد من المرونة في السياسة النقدية وسط التوقعات بإقرار محافظ بنك اليابان البقاء على أسعار الفائدة السلبية عند -0.10%.

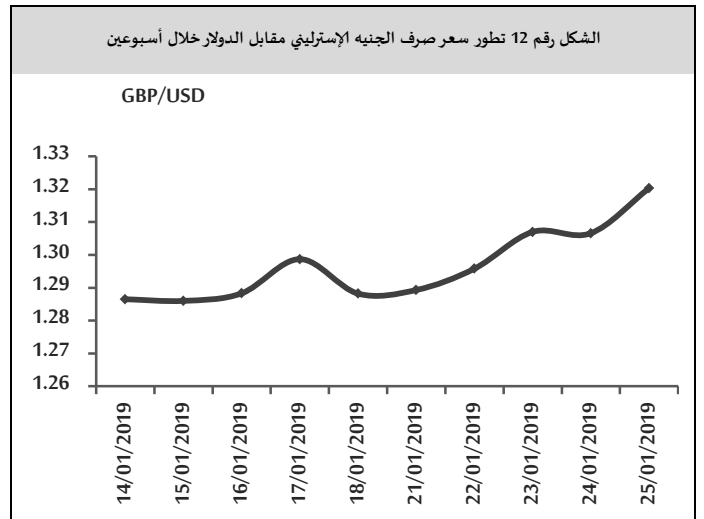
² صرح رئيس الوزراء الياباني عن أسس الاقتصاد الياباني القوية وأن بلاده تلتزم بتعزيز نظام تجاري دولي حر قائم على القوانين والقواعد الدولية.

اليورو في تداولات منتصف الأسبوع وأخره ليغلق عند مستوى 1.1415 دولار أمريكي لليورو مدعوماً بقرار البنك المركزي الأوروبي على الاستمرار بسياسته النقدية الحالية وهو ما جاء متوافقاً مع توقعات السوق.



الجنيه الإسترليني:

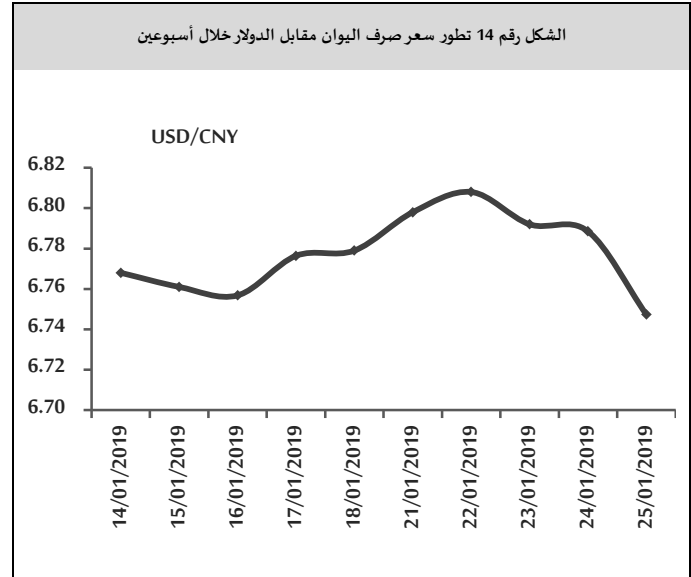
ارتفع الجنيه في بداية تداولاته الأسبوعية مسجلاً 1.2893 دولار أمريكي للجنيه بعد أن أغلق منخفضاً في الأسبوع السابق (عند مستوى 1.2882 دولار أمريكي للجنيه) مدعوماً بالتزام الاتحاد الأوروبي في التوصل إلى اتفاق تجاري مع المملكة المتحدة بحلول عام 2020، وتابع الجنيه ارتفاعه في تداولات منتصف الأسبوع وأخره ليغلق عند مستوى 1.3203 دولار أمريكي للجنيه مدعوماً بتجديد الثقة للحكومة البريطانية من قبل البرلمان.



النفط:

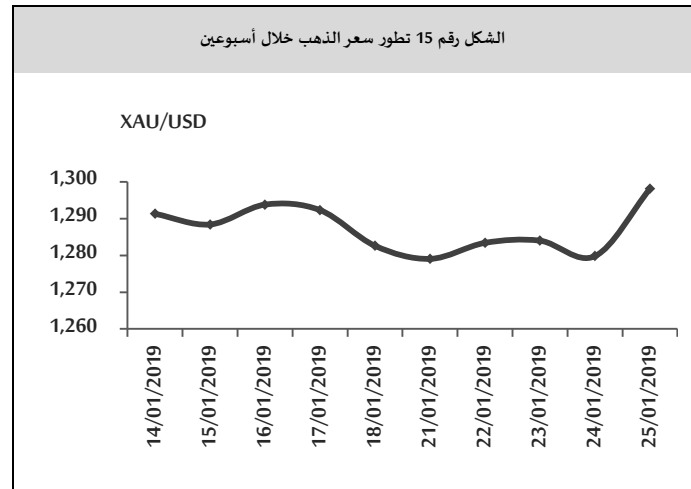
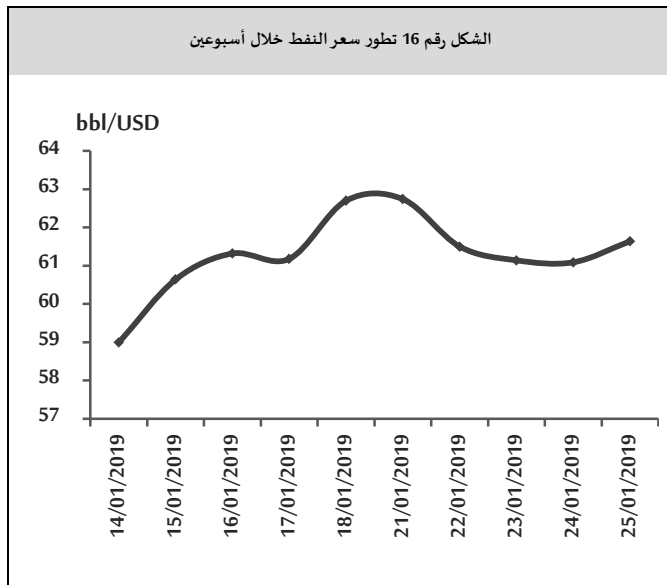
تابع النفط ارتفاعه في بداية تداولاته الأسبوعية مسجلاً 62.74 دولار أمريكي للبرميل بعد أن أغلق مرتفعاً في الأسبوع السابق (عند مستوى 62.70 دولار أمريكي للبرميل)، بدعم انخفاض إنتاج أوبك لأدنى مستوى في نحو عامين²، بينما انخفض النفط في تداولات منتصف الأسبوع مسجلاً 61.14 دولار أمريكي للبرميل، وسط مخاوف من أن يضغط تعثر الاقتصاد العالمي على الطلب على الوقود، وتخفيضات الإنتاج التي تنفذها منظمة البلدان المصدرة للبترول (أوبك) وحلفاؤها، بمن فيهم روسيا، وعاد النفط ليرتفع في تداولات آخر الأسبوع ليغلق عند مستوى 61.64 دولار أمريكي للبرميل، وسط بيانات اقتصادية تشير إلى أن معدلات استهلاك المصافي في الصين، ثاني أكبر مستهلك للخام في العالم، قفزت إلى مستوى قياسي³.

وإجراء تخفيضات ضريبية أكبر وزيادة الإنفاق على مشاريع البنية التحتية.



الذهب:

تابع الذهب انخفاضه في بداية تداولاته الأسبوعية مسجلاً 1,279.05 دولار أمريكي للأونصة بعد أن أغلق منخفضاً في الأسبوع السابق (عند مستوى 1,282.60 دولار أمريكي للأونصة)، وسط ارتفاع الدولار الأمريكي¹، بينما ارتفع الذهب في تداولات منتصف الأسبوع وأخره ليغلق عند مستوى 1,298.10 دولار أمريكي للأونصة وسط انخفاض الدولار قبل اجتماع مجلس الاحتياطي الفيدرالي الأمريكي حيث من المتوقع أن يبقي أسعار الفائدة دون تغيير.



² صرحت منظمة البلدان المصدرة للنفط "أوبك" أن إنتاجها من النفط انخفض بحوالي 751 ألف برميل يومياً في شهر كانون الأول من عام 2018، إلى إجمالي 31.58 مليون برميل يومياً.

³ بلغ مستوى استهلاك المصافي في الصين من الخام 603.57 مليون طن في عام 2018، أو ما يعادل 12.1 مليون برميل يومياً، بارتفاع نسبته 6.8% مقارنةً بالعام السابق.

¹ ارتفاع مؤشر مديري المشتريات التصنيعي الأمريكي ليصل إلى 54.9 نقطة في شهر كانون الثاني من عام 2019، مقارنةً بـ 53.8 نقطة في شهر كانون الأول من عام 2018.

أوراق عمل بحثية:

صندوق النقد الدولي: الدولار المالية للأسر والشركات: هل تختلف²؟

الدولة؛ هي استخدام الدولار الأمريكي كوسيلة للتبادل، ومخزن للقيمة، أو وحدة الحساب من قبل المقيمين. وهي سمة بارزة في البلدان المنخفضة الدخل، وبلدان الأسواق الناشئة في أمريكا اللاتينية، وأوروبا الشرقية، وأجزاء من آسيا، وشبه الصحراء الإفريقية، فبينما ركزت الأدبيات على تفسير أسباب التحول إلى الدولار الأمريكي، التي غالباً ما تكون انعكاساً لموجات من الاضطراب الاقتصادي والسياسي، وجد المقترضون والمقرضون من الأمان التعامل بالعملة الأجنبية (الدولار الأمريكي)، لكن الأدبيات الاقتصادية لم تولِ الاهتمام للاختلافات في المحددات بين الأسر والشركات، وهل تختلف الدولة لدى الأسر عن الدولة لدى الشركات؟، وإذا كان الأمر كذلك، فلماذا؟، تهدف هذه الدراسة إلى التعمق أكثر في تأثير الدولة، حيث أوضحت الأدبيات أن عملية التحول إلى الدولار لا يمكن أبداً عكسها بسهولة، حتى لو أزيلت الأسباب الأساسية؛ وتشير النتائج إلى وجود أوجه تشابه واضحة مع وجود بعض الاختلافات في محددات القروض وإيداع الدولار عبر الأسر والشركات، حيث بينت الدراسة ارتفاع قروض الدولار وإيداعاتها مع ارتفاع معدل التضخم أو عندما ينخفض سعر الصرف الاسمي للعملة المحلية، كما أن للعوامل الهيكلية دور كبير في تحديد سلوك الدولار لدى الشركات والأسر، وتتميز الشركات بقدرتها على الدولار بصورة أكبر، ويعود ذلك إلى إمكانية وصولها للأسواق المالية والاقتراض بسهولة أكبر من الأسر.

اقتصاد الأسبوع:

الجمهورية الإسلامية الإيرانية؛ الاقتصاد المحاصر: بلغ إجمالي الناتج المحلي في إيران 439.51 مليار دولار أمريكي، وعدد سكانها 80.6 مليون نسمة عام 2017. ويسهم القطاع

صندوق النقد الدولي: عدم المساواة في الأوقات الجيدة والسيئة: نهج شامل لدول عدة¹:

تضاعفت حصة الفرد من الناتج المحلي الإجمالي الحقيقي بمعدل ثلاثة أضعاف تقريباً في الاقتصادات النامية خلال العقود الثلاثة الأخيرة، في حين انخفض التفاوت الذي تم قياسه من خلال معامل جيني بنسبة 20% تقريباً، وهل يمكن أن نتوقع حدوث زيادات في النمو في المستقبل لتقديم علاج نهائي لعدم المساواة في العالم النامي؟ إذا ما تراجع النمو إلى حد كبير عن التراجع في عدم المساواة المكتسبة خلال فترات الصعود، فإن التقلب من شأنه أن يشكل خطراً في التقليل من عدم المساواة، إن فهم العلاقة بين التقلبات القصيرة الأجل في النمو وعدم المساواة أمر مهم المساعدة في تحديد السياسات المستهدفة للتخفيف من أي تأثير سلبي لهذه التقلبات.

وتسهم هذه الورقة في الأدبيات المتعلقة بالنمو وعدم المساواة من خلال تقديم دليل على العلاقة بين التقلبات قصيرة الأجل في النمو وعدم المساواة في البلدان النامية، باستخدام منهجية جديدة، حيث تحقق في مسألتين رئيسيتين: تزداد حالة عدم المساواة سوءاً خلال تباطؤ النمو أو تتحسن أثناء فترات النمو، وما هي القنوات الرئيسية التي يتداخل من خلالها النمو قصير الأجل وديناميكيات عدم المساواة؟، وذلك باستخدام بيانات عن الفترة 1981-2014، وتشير نتائج الدراسة إلى وجود علاقة قوية بين ديناميكيات النمو على المدى القصير وعدم المساواة في الاقتصادات النامية، وتجد أن الانخفاضات في عدم المساواة تزداد إلى حد كبير خلال تباطؤ النمو، وتشير إلى أن الأوقات "الجيدة" تؤدي إلى انخفاض التفاوت، كما تشير هذه النتائج إلى أن جودة فرص العمل وسياسات سوق العمل مهمة لضمان أن النمو يؤدي إلى الحد من عدم المساواة.

1 IMF, *Inequality in Good and Bad Times: A Cross-Country Approach*, WP/19/20, January 2019.

² IMF, *Financial Dollarization of Households and Firms: Does It Differ?*, No. 19/19, January 22, 2019.

معدل البطالة:
استقر معدل البطالة عند 12.10% في الربع الثاني من عام 2018، بينما ارتفع معدل البطالة بين الشباب إلى 30.28% في الربع الثاني من العام 2018، مقارنةً بـ 28.40% في الربع الأول من العام ذاته. حيث ارتفع عدد العاملين إلى 24.06 مليون في الربع الثاني من عام 2018 من 23.04 مليون في الربع السابق من العام ذاته.

الفائض التجاري:

سجل الميزان التجاري فائضاً بمقدار 12.9 مليار دولار أمريكي في الربع الثاني من عام 2018، حيث ارتفعت الصادرات بنسبة 0.94% مسجلةً 29.34 مليار دولار أمريكي، بينما انخفضت الواردات بنسبة 28.39% مسجلةً 16.35 مليار دولار أمريكي.

الاحتياطي الأجنبي:

انخفضت احتياطيات النقد الأجنبي إلى 132.6 مليار دولار أمريكي في عام 2017، مقارنةً بـ 135 مليار دولار أمريكي في العام السابق، ويعود ذلك إلى العقوبات الأمريكية المفروضة على إيران، وأثارها في الاقتصاد الإيراني.

الدين الخارجي:

ارتفع الدين الخارجي ليصل إلى 10.91 مليار دولار أمريكي في عام 2017، مقارنةً بـ 8.48 مليار دولار أمريكي في العام السابق، كما سجل الدين الحكومي نسبة 39.50% من الناتج المحلي الإجمالي في عام 2017.

بيئة الأعمال:

تأتي إيران في المرتبة 128 من بين 190 اقتصاداً في سهولة ممارسة الأعمال، وفقاً لآخر التقييمات السنوية للبنك الدولي، متراجعةً من المرتبة 124 في عام 2017. وسجلت إيران 54.85 نقطة من أصل 100 في تقرير التنافسية العالمية لعام 2018 الذي نشره المنتدى الاقتصادي العالمي.

النفطي وقطاعي الزراعة والخدمات بدور بارز في الاقتصاد الإيراني الذي يتسم كذلك بحضور ملحوظ للدولة في قطاعي الصناعات التحويلية والخدمات المالية. وتأتي إيران في المرتبة الثانية على مستوى العالم من حيث احتياطيات الغاز الطبيعي والمرتبة الرابعة من حيث احتياطيات النفط الخام. وما زال النشاط الاقتصادي وإيرادات الحكومة يعتمدان إلى حد كبير على العائدات النفطية، وفي عام 2018 انخفض نمو إجمالي الناتج المحلي لإيران مع تلاشي تأثير الزيادة الكبيرة في الإيرادات البترولية في العام السابق. وجاء معظم هذا النمو من القطاعات غير النفطية بسبب العقوبات الأمريكية على قطاع النفط الإيراني، حيث نما قطاع الخدمات بنسبة 4.4%.

الناتج المحلي الإجمالي:

بلغ إجمالي الناتج المحلي 439.51 مليار دولار أمريكي في عام 2017، مقارنةً بـ 418.98 مليار دولار أمريكي في العام السابق، وتسهم إيران بنسبة 0.71% في الاقتصاد العالمي، ويعد قطاع الخدمات أكبر قطاع في الاقتصاد الإيراني 51%، يليه قطاع النفط 23%، ومن ثمّ قطاع الصناعة 13%، وأخيراً قطاع الزراعة 10%.

نمو الناتج المحلي:

حقق الاقتصاد الإيراني نمواً بنسبة 1.8% في الربع الثاني من عام 2018، مقارنةً بـ 4.6% في الربع ذاته من العام الماضي، وهو أدنى معدل نمو منذ الربع الأول من عام 2016، ويعود هذا الانخفاض إلى العقوبات الاقتصادية الغربية.

معدل التضخم:

ارتفع معدل التضخم السنوي في إيران إلى 39.9% في شهر تشرين الثاني من عام 2018، مقارنةً بـ 36.9% في الشهر السابق من العام ذاته. وهو أعلى معدل تضخم منذ شهر أيلول من عام 2013، ويعود هذا الارتفاع إلى ارتفاع مؤشر أسعار المستهلكين في كل من: السكن، والأغذية والمشروبات، والمعدات المنزلية، والملابس والأحذية، والصحة.

أهم المؤشرات الاقتصادية العالمية:

الميزان التجاري	سعر الفائدة	معدل البطالة	التضخم		النتائج المحلي الإجمالي		*البلد		
			سنوي	شهري	سنوي	ربعي			
الأول كانون-06	مليار دولار أمريكي	-55.5	%2.5 19-Dec	%3.9 4-Jan	%1.9 11-Jan	%-0.1 11-Jan	%3 Q3	%3.4 Q3	الولايات المتحدة الأمريكية
الثاني كانون-15	مليار يورو	19	%0.00 24-Jan	%7.9 9-Jan	%1.6 17-Jan	%-0.0 17-Jan	%1.6 Q3	%0.2 Q3	منطقة اليورو
الثاني كانون-11	مليار جنيه إسترليني	-2.904	%0.75 20-Dec	%4 16-Jan	%2.1 16-Jan	%0.2 16-Jan	%1.5 Q3	%0.6 Q3	بريطانيا
الثاني كانون-18	مليار دولار أمريكي	18.98	%7.75 14-Dec	%4.8 25-Jan	%4.3 10-Jan	%0.8 10-Jan	%1.5 Q3	%0.30 Q3	روسيا
الثاني كانون-14	مليار دولار أمريكي	57.06	%4.35 31-Oct	%3.80 Q4	%1.9 10-Jan	%0.0 10-Jan	%6.4 Q4	%1.5 Q4	الصين
الثاني كانون-22	مليار ين ياباني	-55	%-0.1 23-Jan	%2.5 27-Dec	%0.3 17-Jan	%-0.2 17-Jan	%0.0 Q3	%-0.6 Q3	اليابان
الأول كانون-31	مليار دولار أمريكي	-0.65	%24 16-Jan	%11.6 17-Jan	%20.3 3-Jan	%-0.4 3-Jan	%1.6 Q3	%-1.1 Q3	تركيا
الثاني كانون-15	مليار دولار أمريكي	-13.08	%6.5 5-Dec	%3.52 2017	%2.19 14-Jan	%-0.4 14-Jan	%7.1 Q3	%1.50 Q3	الهند
الثاني كانون-08	مليار دولار أسترالي	1.925	%1.5 4-Dec	%5 24-Jan	%1.9 31-Oct	%0.4 31-Oct	%2.8 Q3	%0.3 Q3	أستراليا
Nov	مليار دولار أمريكي	-3.776	%16.75 27-Dec	%10 20-Nov	%12 10-Jan	%-3.3 10-Jan	%5.4 Q1	%5.4 Q2	مصر
الثاني كانون-22	مليار دولار أمريكي	1.076	%4.75 23-Dec	%18.6 3-Dec	%3.7 14-Jan	%0.69 14-Jan	%2 Q3	2% Q2	الأردن
Oct	مليار دولار أمريكي	-1.454	%10 1-Dec	%6.3 2017	%3.98 22-Jan	%-0.94 22-Jan	%2. 2017		لبنان