

التقرير الاقتصادي الأسبوعي

العدد 2019/28

جميع الحقوق محفوظة لمصرف سورية المركزي، لا يسمح بإعادة إصدار هذا التقرير، أو تعديله بأي شكل من الأشكال دون إذن خطي مسبق من مصرف سورية المركزي. ويشترط في حال الاقتباس منه الإشارة بصورة مرجعية صريحة إلى المصدر. وذلك تحت طائلة المساءلة القانونية وفقاً للقوانين النافذة المتعلقة بحماية حقوق المؤلف.

All Rights reserved to CBS, no part of this publication may be reproduced, distributed, or transmitted in any form or by any means including photocopying, recording or other electronic or mechanical methods without the prior written permission of the publisher, except in case of brief quotations with reference to the source. Under legal accountability according to copyright protection laws.

For Correspondence and Enquiries	للمراسلات والاستفسارات:		
	Central Bank of Syria	مصرف سورية المركزي	
Postal Address	El-Tajrida El-Maghrabye Square	ساحة التجريدة المغربية	العنوان البريدي
	P.O.BOX:2254, Damascus	دمشق ص.ب: 2254	
Web Site:	www.cb.gov.sy	الموقع الإلكتروني	
Economic Research and Public Statistics and Planning Directorate	مديرية الأبحاث الاقتصادية والإحصاءات العامة والتخطيط		
E-mail	research@cb.gov.sy	البريد الإلكتروني	
Telephone	+963 11 224 20 77	هاتف	
Facsimile	+963 11 224 20 77	فاكس	

التقرير الاقتصادي الأسبوعي العدد 2019/28

ملخص:

❖ الاقتصاد السوري:

- استقرار سعر صرف الليرة السورية أمام الدولار الأمريكي، وارتفاع أسعار الذهب المحلية، وانخفاض مؤشر سوق دمشق للأوراق المالية.
- وزارة الصناعة؛ 125 شركة في مهرجان التسوق الشهري "صنع في سورية" في بانياس.
- اتحاد غرف التجارة السورية؛ عودة معرض السيارات ومستلزماتها في مدينة اللاذقية.

❖ الاقتصادات العربية:

- الجزائر؛ انخفاض التضخم السنوي في شهر حزيران من عام 2019.
- المملكة العربية السعودية؛ تخفيض سعر الفائدة في شهر تموز من عام 2019.
- الإمارات العربية المتحدة؛ تخفيض سعر الفائدة في شهر تموز من عام 2019.

❖ الاقتصادات العالمية:

- منطقة اليورو؛ ارتفاع مؤشر ثقة المستهلك في شهر تموز من عام 2019، وانخفاض معدل البطالة وارتفاع تجارة التجزئة في شهر حزيران من عام 2019.
- الولايات المتحدة الأمريكية؛ تخفيض سعر الفائدة، وارتفاع الدخل الشخصي والإنفاق الشخصي في شهر حزيران من عام 2019، وارتفاع مطالبات البطالة الأمريكية، وانخفاض العجز التجاري في شهر حزيران من عام 2019.
- المملكة المتحدة؛ الإبقاء على سعر الفائدة دون تغيير في شهر آب من عام 2019، وارتفاع مؤشر ثقة المستهلك في شهر تموز من عام 2019.
- روسيا؛ ارتفاع مؤشر مديري المشتريات التصنيعي في شهر تموز من عام 2019.
- الهند؛ ارتفاع مؤشر مديري المشتريات التصنيعي في شهر تموز من عام 2019.
- اليابان؛ انخفاض معدل البطالة في شهر حزيران من عام 2019.
- الصين؛ ارتفاع مؤشر مديري المشتريات التصنيعي في شهر تموز من عام 2019.
- صندوق النقد الدولي؛ بيان صحفي حول اختتام مشاورات المادة الرابعة مع العراق.

❖ أوراق عمل بحثية:

- بنك التسويات الدولية؛ تدويل المصارف المحلية وقناة الائتمان.
- صندوق النقد الدولي؛ آثار النمو الإقليمي في دول أفريقيا جنوب الصحراء الكبرى.
- مصرف سورية المركزي؛ المخاطر الائتمانية التي تواجه المصارف (16/8).

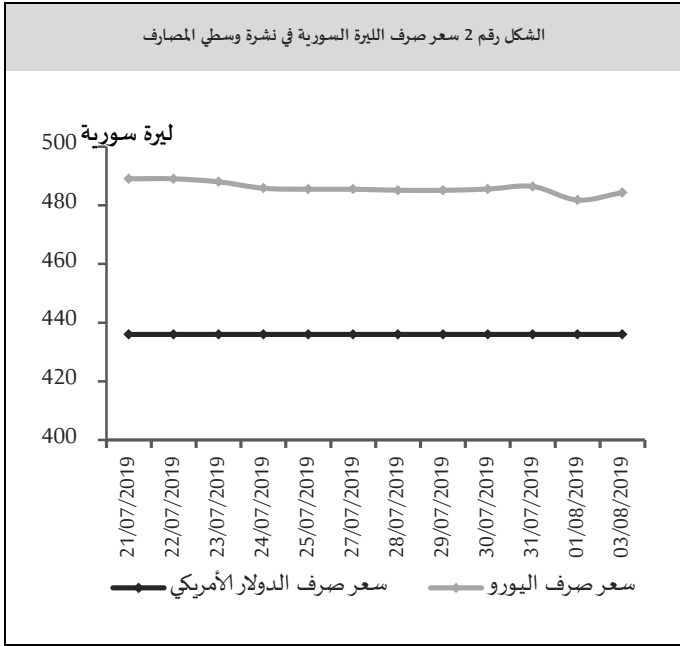
❖ اقتصاد الأسبوع

- غانا؛ الاقتصاد الغني بالموارد الطبيعية.

مصرف سورية المركزي:

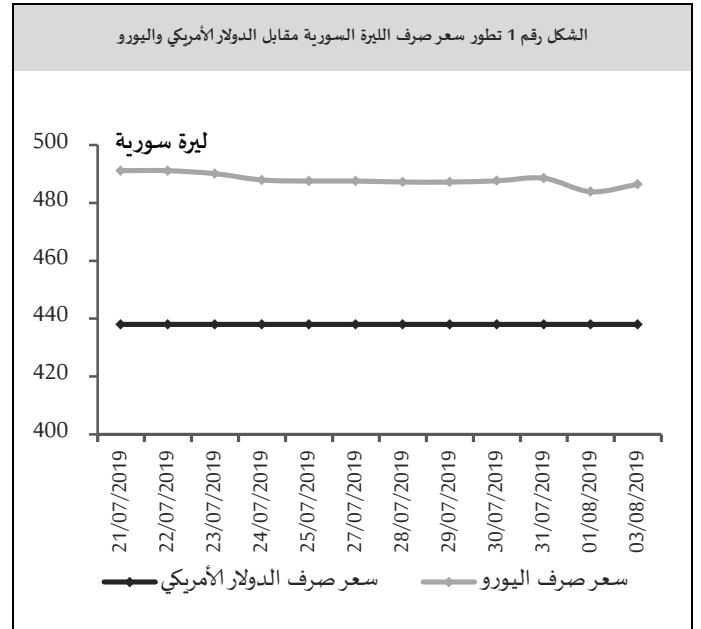
سعر صرف الليرة السورية مقابل العملات الرئيسية:

سعر الصرف حسب النشرة الرسمية الصادرة عن مصرف سورية المركزي:
حافظ سعر صرف الليرة السورية على استقراره أمام الدولار الأمريكي خلال تداولاته الأسبوعية عند مستوى 438 ليرة سورية، بينما بلغ سعر صرف الليرة السورية مقابل اليورو 486.45 ليرة سورية في نهاية الأسبوع، مقارنةً بمستوى 487.23 ليرة سورية في بداية الأسبوع، مسجلاً ارتفاعاً قدره 0.78 ليرة سورية (بمعدل 0.16%)، (الشكل رقم 1).



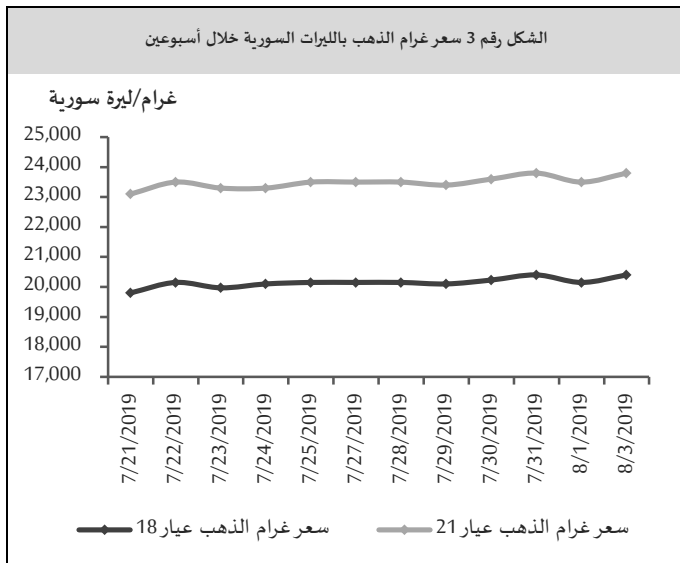
أسعار الذهب في السوق المحلي:

بلغ سعر غرام الذهب (عيار 18 قيراط) 20,400 ليرة سورية في نهاية الأسبوع مقارنةً بمستوى 20,150 ليرة سورية في بداية الأسبوع مسجلاً ارتفاعاً قدره 250 ليرة سورية (بمعدل 1.24%)، وبلغ سعر غرام الذهب (عيار 21 قيراط) 23,800 ليرة سورية في نهاية الأسبوع مقارنةً بمستوى 23,500 ليرة سورية في بداية الأسبوع مسجلاً ارتفاعاً قدره 300 ليرة سورية (بمعدل 1.28%). (الشكل رقم 3)، كما ارتفع سعر الأونصة عالمياً بمقدار 24.2 دولار أمريكي بنسبة 1.69%.



سعر الصرف حسب نشرة المصارف والصرافة الصادرة عن مصرف سورية المركزي:

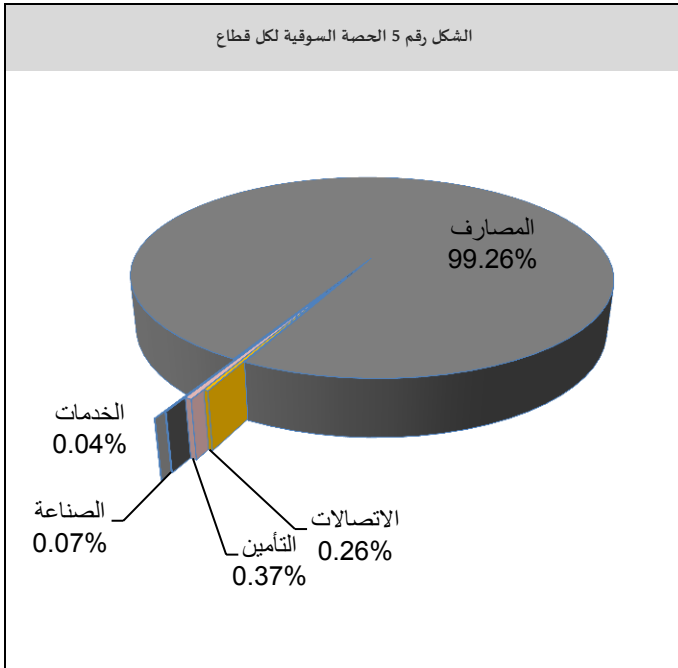
استقر سعر صرف الليرة السورية خلال تداولاته الأسبوعية لدى القطاع المصرفي أمام الدولار الأمريكي عند مستوى 436 ليرة سورية للدولار الأمريكي، بينما بلغ سعر صرف الليرة السورية مقابل اليورو 484.35 ليرة سورية في نهاية الأسبوع، مقارنةً بمستوى 485.14 ليرة سورية في بداية الأسبوع، مسجلاً ارتفاعاً قدره 0.79 ليرة سورية (بمعدل 0.16%) (الشكل رقم 2).



المصدر: الجمعية الحرفية للصياغة وصنع المجوهرات والأحجار الكريمة بدمشق، مصرف سورية المركزي.

واستمر قطاع المصارف بالسيطرة على الحصة الأكبر من تداولات السوق، حيث ارتفعت حصته إلى مستوى 99.26% في تداولات الأسبوع الحالي من مستوى 95.23% في تداولات الأسبوع السابق، كما ارتفعت حصة قطاع الخدمات إلى مستوى 0.04% في تداولات الأسبوع الحالي حيث لم يجر عليه أي تداول في الأسبوع السابق، بينما انخفضت حصة قطاع التأمين إلى 0.37% في تداولات الأسبوع الحالي من مستوى 1.27% في تداولات الأسبوع السابق، وكذلك انخفضت حصة قطاع الاتصالات إلى مستوى 0.26% في الأسبوع الحالي من مستوى 2.69% في تداولات الأسبوع السابق، وانخفضت حصة قطاع الصناعة إلى مستوى 0.07% في تداولات الأسبوع الحالي من مستوى 0.80% في تداولات الأسبوع السابق، في حين لم يجر أي تداول على قطاع الزراعة.

الشكل رقم 5 الحصة السوقية لكل قطاع



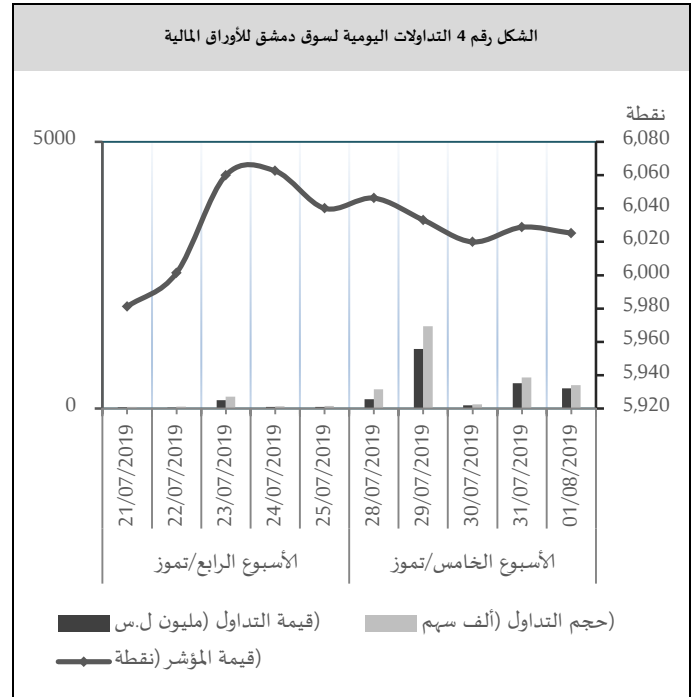
المصدر: سوق دمشق للأوراق المالية، مصرف سورية المركزي.

وجاء ترتيب الشركات من حيث نسب الاستحواذ وحجم التداول على النحو الآتي؛ بنك الشام متصدراً بنسبة استحواذ 50.25% وحجم تداول 1,538,682 سهم، وبنك سورية والمهجر بنسبة استحواذ 33.77% وحجم تداول 756,923 سهم، والمصرف الدولي للتجارة والتمويل بنسبة استحواذ 7.25% وحجم تداول 340,276 سهم، وبنك البركة سورية بنسبة استحواذ 3.08% وحجم تداول 75,296 سهم، وبنك قطر (العدد 2019/28)

سوق دمشق للأوراق المالية:

سجل المؤشر العام لسوق دمشق للأوراق المالية (DWX) انخفاضاً إلى مستوى 6,025.23 نقطة مقارنةً بمستوى 6,040.11 نقطة في تداولات الأسبوع السابق بنسبة انخفاض بلغت 0.25%، ويعود هذا الانخفاض في المؤشر العام لسوق دمشق إلى انخفاض أسهم 5 شركات هي: بنك البركة سورية بنسبة انخفاض بلغت 3.43%، وبنك سورية الدولي الإسلامي بنسبة انخفاض بلغت 2.70%، وشركة العقيلة للتأمين التكافلي بنسبة انخفاض بلغت 2.62%، وبنك قطر الوطني سورية بنسبة انخفاض بلغت 1.95%، والشركة الأهلية للزيوت النباتية بنسبة انخفاض بلغت 1.93%، هذا وقد سجلت قيمة التداولات الأسبوعية الإجمالية ارتفاعاً إلى مستوى 2.2 مليار ليرة سورية¹، مقارنةً بمستوى 269 مليون ليرة سورية في تداولات الأسبوع السابق، وارتفع حجم التداول إلى مستوى 2.9 مليون سهم، مقارنةً بمستوى 374 ألف سهم في تداولات الأسبوع السابق، وقد شملت هذه التداولات 302 صفقة مقارنةً بـ 359 صفقة في الأسبوع السابق.

الشكل رقم 4 التداولات اليومية لسوق دمشق للأوراق المالية



المصدر: سوق دمشق للأوراق المالية، مصرف سورية المركزي.

¹ يعود ذلك إلى صفقات ضخمة على أسهم بنك الشام.

محلي مشيراً إلى أهمية عودة معارض السيارات التي تعبر عن تعافي الاقتصاد وتطور الصناعة.

الاقتصادات العربية:

الجزائر: انخفاض التضخم السنوي في شهر حزيران من عام 2019:

انخفض معدل التضخم السنوي في الجزائر إلى 3.1% في شهر حزيران من عام 2019، مقارنةً بـ 3.6% في الشهر السابق من العام ذاته، نتيجة انخفاض أسعار بعض السلع الغذائية.

المملكة العربية السعودية: تخفيض سعر الفائدة في شهر تموز من عام 2019:

خفضت مؤسسة النقد العربي السعودي سعر الفائدة بمقدار 25 نقطة أساس إلى 2.75% في شهر تموز من عام 2019، بهدف الحفاظ على الاستقرار النقدي في أعقاب قرار مجلس الاحتياطي الفيدرالي الأمريكي خفض أسعار الفائدة للمرة الأولى منذ أكثر من عشر سنوات.

الإمارات العربية المتحدة: تخفيض سعر الفائدة في شهر تموز من عام 2019:

خفض مصرف الإمارات العربية المتحدة المركزي سعر الفائدة بمقدار 25 نقطة أساس إلى 2.5% في شهر تموز من عام 2019، بعد أن خفض صناع السياسة النقدية في الولايات المتحدة الأمريكية أسعار الفائدة لأول مرة منذ الأزمة المالية في عام 2008.

الاقتصاد الأوروبي:

منطقة اليورو:

ارتفاع مؤشر ثقة المستهلك في شهر تموز من عام 2019: ارتفع مؤشر ثقة المستهلك في منطقة اليورو إلى (-6.6) نقطة في شهر تموز من عام 2019، مقارنةً بـ (-7.2) نقطة في الشهر

الوطني سورية بنسبة استحواذ 2.29% وحجم تداول 133,130 سهم، وبنك سورية الدولي الإسلامي بنسبة استحواذ 2.11% وحجم تداول 66,255 سهم، في حين لم تتجاوز نسب الاستحواذ بالنسبة للشركات الأخرى 0.50%.

المستجدات الاقتصادية المحلية:

وزارة الصناعة: 125 شركة في مهرجان التسوق الشهري "صنع في سورية":

تقيم غرفة صناعة دمشق وريفها بالتعاون مع غرفة تجارة وصناعة طرطوس ومجلس المدينة، مهرجان التسوق الشهري "صنع في سورية" والذي انطلقت فعالياته على الكورنيش البحري لمدينة بانياس بتاريخ 2019/07/28، وتعرض الشركات المشاركة في المهرجان والبالغ عددها 125 شركة في أجنحتها عشرات الأصناف من المنتجات الغذائية والنسيجية والألبسة والأدوات المنزلية والمنظفات والعطورات بعروض وحسومات تصل إلى 50% من أسعار بعضها.

اتحاد غرف التجارة السورية: عودة معرض السيارات ومستلزماتها في مدينة اللاذقية:

بعد توقف دام 8 سنوات عاد المعرض الدولي للسيارات ومستلزماتها "أوتو شو" بدورته السابعة وبمشاركة أكثر من 25 شركة تصنيع سيارات محلية في مدينة الأسد الرياضية في اللاذقية، المعرض الذي يستمر حتى الخامس من شهر آب يقدم العارضون فيه عروضاً تنافسية بالأسعار على السيارات خلال مدة المعرض حيث تم إطلاق 5 سيارات جديدة تعرض لأول مرة في السوق السورية، وذكر عضو اتحاد غرف التجارة السورية أن المعرض يضم جميع شركات صناعة السيارات المتواجدة في سورية، ومعرضاته تتمتع بمواصفات فنية جيدة والتجهيزات بسوية عالية، كما يضم المعرض تشكيلة من السيارات متعددة الأحجام والأغراض لتشمل السيارات السياحية والدفع الرباعي والبيك أب والجرارات ووسائل نقل الركاب الصغيرة والمتوسطة والبضائع وجميعها من تصنيع

ارتفاع الدخل الشخصي في شهر حزيران من عام 2019: ارتفع الدخل الشخصي في الولايات المتحدة الأمريكية بنسبة 0.4% في شهر حزيران من عام 2019، بالتوتيرة ذاتها في الأشهر الثلاثة السابقة من العام ذاته، وبصورة متوافقة مع توقعات السوق، حيث ارتفعت الأجور والرواتب، وهي أكبر عنصر في الدخل الشخصي.

ارتفاع الإنفاق الشخصي في شهر حزيران من عام 2019: ارتفع الإنفاق الشخصي في الولايات المتحدة الأمريكية بنسبة 0.3% في شهر حزيران من عام 2019، مقارنةً بنموه بنسبة 0.5% في الشهر السابق من العام ذاته، مدعوماً بارتفاع استهلاك السلع غير المعمرة والخدمات.

ارتفاع مطالبات البطالة الأمريكية: ارتفع عدد الأميركيين الذين قاموا بملء استحقاقات البطالة بمقدار 8 آلاف إلى 215 ألف في الأسبوع المنتهي في 27 تموز من عام 2019، مقارنةً بمستوى الأسبوع السابق المعدل البالغ 207 ألف، وبصورة تفوق توقعات السوق التي كانت عند مستوى 212 ألف شخص.

انخفاض العجز التجاري في شهر حزيران من عام 2019: انخفض العجز التجاري في الولايات المتحدة الأمريكية إلى 55.2 مليار دولار أمريكي في شهر حزيران من عام 2019، مقارنةً بـ 55.3 مليار دولار أمريكي في الشهر السابق من العام ذاته، في حين كانت توقعات السوق عند مستوى 54.6 مليار دولار أمريكي. حيث انخفضت الصادرات بنسبة 2.1% إلى 206.3 مليار دولار أمريكي، وكذلك انخفضت الواردات بنسبة 1.7% إلى 261.5 مليار دولار أمريكي.

الاقتصاد البريطاني:

الإبقاء على سعر الفائدة دون تغيير في شهر آب من عام 2019:

حافظ بنك إنجلترا على سعر الفائدة عند مستوى 0.75% في شهر آب من عام 2019 دون تغيير عن مستواها السابق، وأكد صناع السياسة النقدية على تعهدهم بزيادة تدريجية في أسعار

السابق من العام ذاته، مدعوماً بتقييمات الأسر الإيجابية لوضعهم المالي، وتوقعاتهم بشأن الوضع الاقتصادي العام¹.

انخفاض معدل البطالة في شهر حزيران من عام 2019: انخفض معدل البطالة في منطقة اليورو إلى 7.5% في شهر حزيران من عام 2019، مقارنةً بـ 7.6% في الشهر السابق من العام ذاته، وبصورة متوافقة مع توقعات السوق، وهو أدنى معدل للبطالة منذ شهر تموز من عام 2008، حيث انخفض عدد العاطلين عن العمل بمقدار 45 ألف إلى 12.38 مليون شخص.

ارتفاع تجارة التجزئة في شهر حزيران من عام 2019: ارتفعت تجارة التجزئة في منطقة اليورو بنسبة 1.1% في شهر حزيران من عام 2019 مقارنةً بانخفاضها بنسبة 0.6% في الشهر السابق من العام ذاته، وبصورة تفوق توقعات السوق التي أشارت إلى ارتفاعها بنسبة 0.4%، حيث ارتفعت مبيعات كل من المنتجات الغذائية، ووقود السيارات، والملابس، والسلع الكهربائية، والأثاث.

الاقتصاد الأمريكي:

الولايات المتحدة الأمريكية:

تخفيض سعر الفائدة:

خفض مجلس الاحتياطي الفيدرالي الأمريكي أسعار الفائدة في 31 تموز من عام 2019 للمرة الأولى منذ الأزمة المالية في عام 2008، إلى 2.25% مقارنةً بمستواها السابق البالغ 2.5% وذلك في ضوء آثار التطورات العالمية على الآفاق الاقتصادية، إضافةً إلى ضعف الضغوط التضخمية في الولايات المتحدة الأمريكية.

¹ يقيس مؤشر ثقة المستهلك مستوى التفاؤل الذي يشعر به المستهلكون بشأن أداء الاقتصاد، ويشمل حوالي 2000 مستهلك يطلب منهم تقييم المستوى النسبي للظروف الاقتصادية الماضية والمستقبلية بما في ذلك الوضع المالي الشخصي، والمشتريات الرئيسية، والوضع الاقتصادي العام، ومستوى الادخار.

الصين؛ ارتفاع مؤشر مديري المشتريات التصنيعي في شهر تموز من عام 2019:

ارتفع مؤشر مديري المشتريات التصنيعي في الصين إلى 49.9 نقطة في شهر تموز من عام 2019، مقارنةً بـ 49.4 نقطة في الشهر السابق من العام ذاته، وبصورة تفوق توقعات السوق التي أشارت إلى ارتفاعه إلى 49.6 نقطة. حيث ارتفع كل من الطلبات الجديدة، وطلبات التصدير.

المنظمات والهيئات الدولية:

صندوق النقد الدولي؛ بيان صحفي حول اختتام مشاورات المادة الرابعة مع العراق:

اختتم المجلس التنفيذي لصندوق النقد الدولي في 19 تموز من عام 2019 مشاورات المادة الرابعة مع العراق. حيث أدى تحسن الأوضاع الأمنية وارتفاع أسعار النفط إلى تقليص مواطن الضعف، فسجل كل من المالية العامة والحساب الجاري فوائض بنسبة 8% و6% من إجمالي الناتج المحلي في عام 2018، مما سمح للحكومة بتسديد الدين المحلي وتكوين هوامش أمان في المالية العامة. ومن المتوقع أن يرتفع الإنفاق الجاري في عام 2019 نتيجة ارتفاع أجور القطاع العام، بينما يتوقع أن تضعف الإيرادات بسبب إلغاء ضرائب غير نفطية، ومن المتوقع أن تسجل الميزانية عجزاً بنسبة 4% من إجمالي الناتج المحلي في عام 2019، كما يتوقع أن يصل نمو إجمالي الناتج المحلي إلى 4.6%.

ورأى المديرون التنفيذيون أن تحسن الاقتصاد العراقي مؤخراً يعد أمراً مشجعاً، لكنهم أقرروا بالتحديات الجسيمة التي لا تزال تواجه البلاد؛ فالظروف الاجتماعية لا تزال قاسية، والتقدم بطيء في إعادة الإعمار بعد الحرب، والاحتياجات التنموية كبيرة. وهناك مصاعب إضافية تفرضها تقلبات أسعار النفط وصعوبة البيئة الإقليمية والجغرافية والسياسية. وحثوا السلطات على اغتنام فرصة تحسن الوضع الأمني وارتفاع أسعار النفط لتنفيذ سياسات وإصلاحات هيكلية تهدف إلى ضمان الاستقرار الاقتصادي، ومعالجة

الفائدة في حال خروج بريطانيا من الاتحاد الأوروبي بصورة سلسة، وانتعاش النمو العالمي.

ارتفاع مؤشر ثقة المستهلك في شهر تموز من عام 2019: ارتفع مؤشر ثقة المستهلك في المملكة المتحدة بمقدار نقطتين إلى (-11) نقطة في شهر تموز من عام 2019، مقارنةً بـ (-13) نقطة في الشهر السابق حيث ارتفعت التوقعات المتعلقة بالوضع المالي الشخصي، والوضع الاقتصادي العام.

الاقتصاد الروسي:

ارتفاع مؤشر مديري المشتريات التصنيعي في شهر تموز من عام 2019:

ارتفع مؤشر مديري المشتريات التصنيعي في روسيا إلى 49.3 نقطة في شهر تموز من عام 2019، مقارنةً بـ 48.6 نقطة في الشهر السابق من العام ذاته، حيث ارتفعت العمالة والتوظيف لأول مرة منذ أربعة أشهر.

الاقتصاد الآسيوي:

الهند؛ ارتفاع مؤشر مديري المشتريات التصنيعي في شهر تموز من عام 2019:

ارتفع مؤشر مديري المشتريات التصنيعي في الهند إلى 52.5 نقطة في شهر تموز من عام 2019، مقارنةً بـ 52.1 نقطة في الشهر السابق من العام ذاته، حيث ارتفع كل من الإنتاج، والطلبات الجديدة، والتوظيف.

اليابان؛ انخفاض معدل البطالة في شهر حزيران من عام 2019:

انخفض معدل البطالة في اليابان إلى أدنى مستوى في 4 أشهر إلى 2.3% في شهر حزيران من عام 2019، مقارنةً بـ 2.4% في الشهر السابق من العام ذاته، حيث انخفض عدد العاطلين عن العمل بمقدار 60 ألف إلى 1.61 مليون شخص.

والمصارف، وارتفع المؤشر الرئيس للبورصة المغربية MASI بنسبة بلغت 0.82% مسجلاً 11,611.55 نقطة بدعم من قطاعات المصارف، والخدمات، والزراعة، كما ارتفع المؤشر الرئيس للبورصة المصرية EGX30 بنسبة بلغت 0.12% مسجلاً 13,525.93 نقطة بدعم من قطاعات السياحة، والمصارف، والسلع الاستهلاكية، بينما انخفض المؤشر العام الأردني AMGNRLX بنسبة بلغت 0.55% مسجلاً 1,870.11 نقطة بضغط من قطاعات المصارف، والخدمات المالية، والصناعة، وانخفض المؤشر العام السعودي TASI بنسبة بلغت 1.73% مسجلاً 8,666.39 نقطة بضغط من قطاعات المصارف، والصناعة، والعقارات.

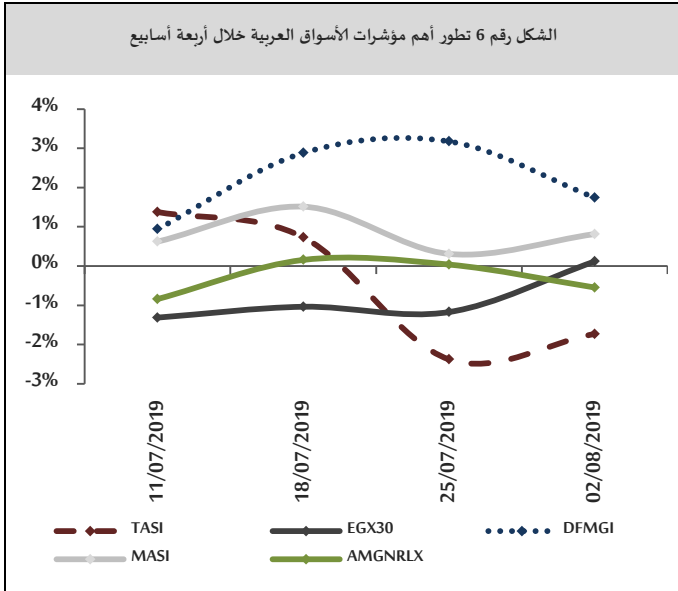
المشكلات الاجتماعية، وتعزيز النمو المستدام. حيث أكدوا على أهمية بناء إطار قوي للمالية العامة للحفاظ على استقرار المالية العامة والاقتصاد الكلي وتعزيز هوامش الأمان، وضرورة اعتماد منهج لسياسة المالية العامة يسترشد بمستويات المخاطر ويرتكز على القواعد، بهدف إدارة الإيرادات النفطية بمزيد من الفعالية، والتحول في الإنفاق إلى بنود أكثر مراعاة للنمو، وشددوا على الحاجة إلى تقوية الإدارة المالية العامة لضمان متابعة الإنفاق العام بصورة ملائمة، ورحبوا في هذا السياق بإقرار قانون الإدارة المالية الاتحادية مؤخراً وحثوا على تنفيذه بالكامل.

كما أكد المديرون على ضرورة الضبط المالي التدريجي للحفاظ على الاستدامة المالية وإبقاء الديون في حدود يمكن تحملها، وأوصوا بأن يكون احتواء رفع الأجور وتخفيض الدعم لقطاع الكهرباء من الأولويات في إجراءات الإنفاق. كما أكدوا على أهمية حماية الفئات الأفقر والأقل دخلاً من التأثير بعملية الضبط المالي. وكذلك أكدوا على ضرورة القيام بإصلاح شامل للقطاع المصرفي للحفاظ على الاستقرار المالي، وحثوا السلطات على إعادة هيكلة المصارف الكبيرة المملوكة للدولة، وتعزيز الرقابة عليها، وزيادة أنشطة الوساطة المالية، وسلطوا الضوء على مزايا زيادة الشمول المالي، وبصورة خاصة المشروعات الصغيرة والمتوسطة التي تتمتع بإمكانات كبيرة لاستيعاب الداخلين الجدد إلى سوق العمل. ورحبوا بالتقدم الذي تحقق في وضع إطار لمكافحة الفساد ودعوا لإجراء مزيد من التعديلات في المنظومة القانونية لمكافحة الفساد مع تقوية التنسيق بين الجهات الحكومية المعنية، والعمل على تقوية إطار مكافحة غسل الأموال وتمويل الإرهاب.

أسواق المال العربية والدولية:

البورصة العربية:

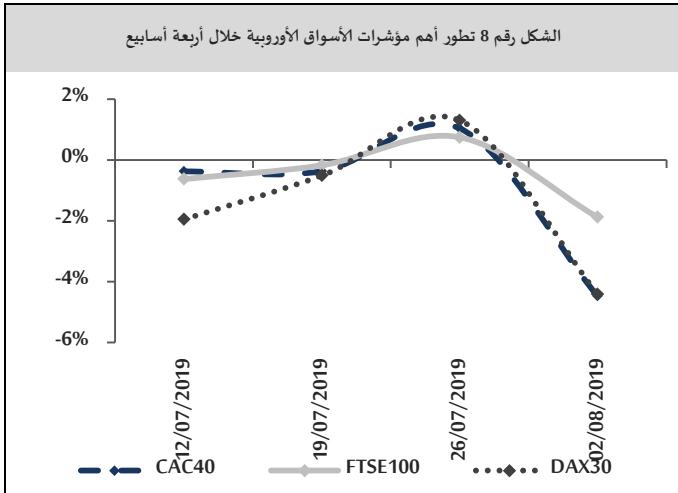
تباينت أسواق المال العربية في نهاية تداولاتها الأسبوعية، حيث ارتفع مؤشر سوق دبي المالي DFMGI بنسبة بلغت 1.74% مسجلاً 2,900.39 نقطة بدعم من قطاعات العقارات،



الأسهم الأمريكية:

أنهت مؤشرات الأسواق الأمريكية تداولاتها الأسبوعية على انخفاض متأثرةً بالانخفاض الحاد لأسهم شركات التكنولوجيا، وسط زيادة المخاوف من زيادة حدة الحرب التجارية بعد إعلان الولايات المتحدة الأمريكية عن رسوم جمركية بنسبة 10% على صادرات صينية، مسجلةً خسائر في قطاعات الصناعة، والتكنولوجيا، والخدمات، والنفط والغاز الطبيعي، حيث انخفض مؤشر NASDAQ بنسبة بلغت 3.92% مسجلاً 8,004.07 نقطة، وانخفض مؤشر S&P500 بنسبة بلغت

الشكل رقم 8 تطور أهم مؤشرات الأسواق الأوروبية خلال أربعة أسابيع

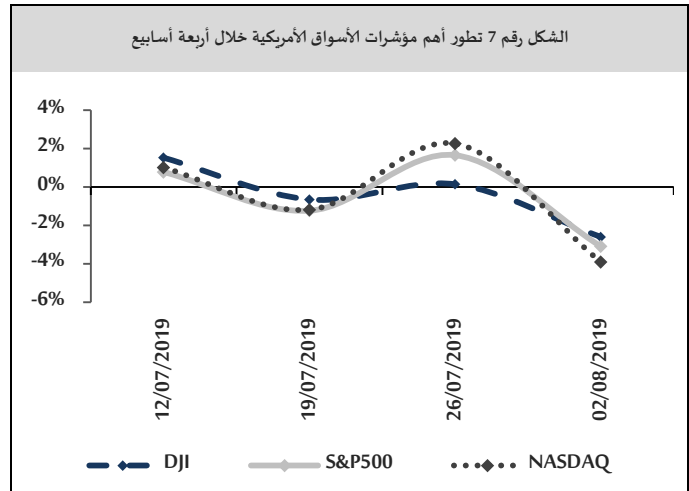


الأسهم الآسيوية:

أنهت الأسواق المالية الآسيوية تداولاتها الأسبوعية على انخفاض عقب تصريحات الرئيس الأمريكي، بأنه سيقوم بفرض دفعة جديدة من التعريفات الجمركية على الصين خلال شهر أيلول من عام 2019، بينما تستمر المحادثات بين الطرفين في محاولات لتجنب تلك التعريفات المهدد بها؛ حيث انخفض مؤشر S&P/ASX200 الأسترالي بنسبة بلغت 0.37% مسجلاً 6,768.60 نقطة بضغط من قطاعات التعدين، والتكنولوجيا، والمصارف، وانخفض المؤشر الرئيس للبورصة الهندية NSEI50 بنسبة بلغت 2.54% مسجلاً 10,997.35 نقطة بضغط من قطاعات التكنولوجيا، والصناعة، والزراعة، كما انخفض مؤشر شنغهاي المركب الصيني SSE بنسبة بلغت 2.60% مسجلاً 2,867.84 نقطة بضغط من قطاعات التكنولوجيا، والصناعة، والمصارف، كما انخفض مؤشر NIKIE225 الياباني بنسبة بلغت 2.64% مسجلاً 21,087.16 نقطة بضغط من قطاعات الصناعة، والتكنولوجيا، والخدمات.

3.10% مسجلاً 2,932.05 نقطة، كما انخفض مؤشر DJI بنسبة بلغت 2.60% مسجلاً 26,485.01 نقطة.

الشكل رقم 7 تطور أهم مؤشرات الأسواق الأمريكية خلال أربعة أسابيع

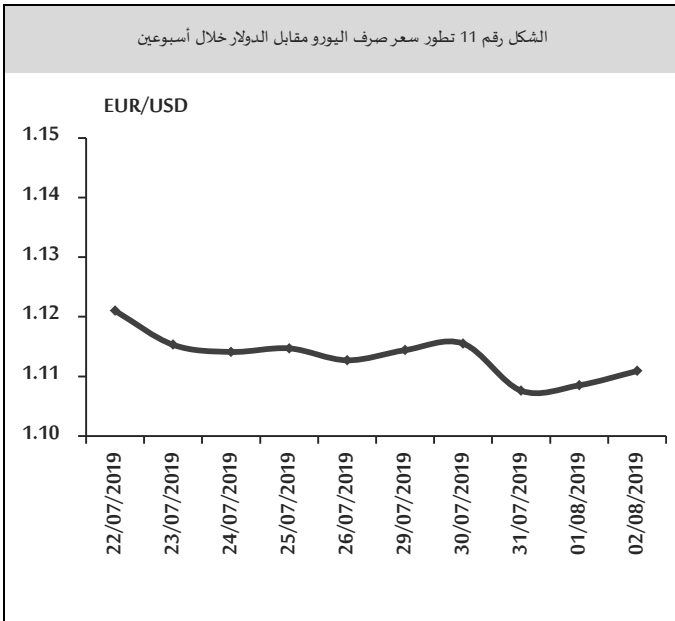


الأسهم الأوروبية:

أنهت الأسهم الأوروبية تداولاتها الأسبوعية على انخفاض، نتيجة تصاعد الحرب التجارية بين الولايات المتحدة الأمريكية والصين، بعد تصريح لوزارة الخارجية الصينية إنه إذا فرضت واشنطن بالفعل تعريفات جديدة، سيتعين على بكين اتخاذ التدابير المضادة اللازمة وستكون الولايات المتحدة الأمريكية مسؤولة عن كل ما يتعلق بذلك، الأمر الذي زاد من حالة القلق حول نمو الاقتصاد العالمي، حيث انخفض مؤشر FTSE100 بنسبة بلغت 1.88% مسجلاً 7,407.06 نقطة بضغط من قطاعات التكنولوجيا، والصناعة، والمالية، وانخفض مؤشر CAC40 الفرنسي بنسبة بلغت 4.48% مسجلاً 5,359.00 نقطة بضغط من قطاعات التكنولوجيا، والخدمات، والمالية، كما انخفض مؤشر DAX30 الألماني بنسبة بلغت 4.41% مسجلاً 11,872.44 نقطة بضغط من قطاعات التكنولوجيا، والمالية، والسلع الاستهلاكية.

ثقة المستهلك الأوروبي¹ بينما انخفض اليورو في تداولات منتصف الأسبوع مسجلاً 1.1076 دولار أمريكي لليورو نتيجة ارتفاع الدولار الأمريكي أمام العملات الرئيسية على الرغم من قيام مجلس الاحتياطي الفيدرالي الأمريكي بخفض سعر الفائدة بواقع ربع نقطة مئوية كما هو متوقع، لكنه خفض من احتمال خفض أسعار الفائدة بصورة متتالية والتوجه نحو التيسير النقدي خلال عام 2019، بينما ارتفع اليورو في تداولات نهاية الأسبوع ليغلق عند مستوى 1.1109 دولار أمريكي لليورو؛ عقب بيانات اقتصادية جيدة عن منطقة اليورو.²

الشكل رقم 11 تطور سعر صرف اليورو مقابل الدولار خلال أسبوعين



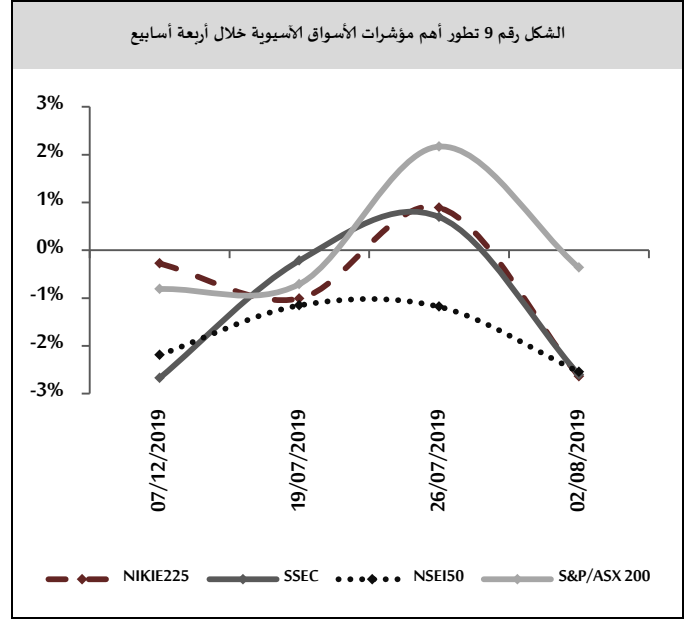
الجنيه الإسترليني:

تابع الجنيه انخفاضه في بداية تداولاته الأسبوعية مسجلاً 1.2219 دولار أمريكي للجنيه، بعد أن أغلق منخفضاً في الأسبوع السابق (عند مستوى 1.2383 دولار أمريكي للجنيه) وهو أدنى مستوى له أمام الدولار الأمريكي في غضون عامين، تحت ضغوط متزايدة بشأن خروج بريطانيا من الاتحاد الأوروبي Brexit، دون التوصل لاتفاق مع قادة الاتحاد الأوروبي بعد تأكيد رئيس الوزراء البريطاني الجديد لقادة الاتحاد عدم

¹ ارتفع مؤشر ثقة المستهلك في منطقة اليورو إلى (-6.6) نقطة في شهر تموز من عام 2019، مقارنة بـ (-7.2) نقطة في الشهر السابق من العام ذاته.

² انخفض معدل البطالة في منطقة اليورو إلى 7.5% في شهر حزيران من عام 2019، مقارنة بـ 7.6% في الشهر السابق من العام ذاته.

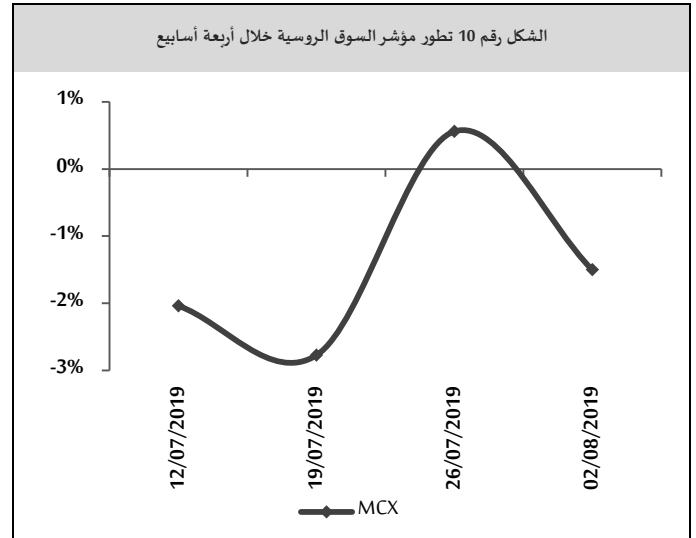
الشكل رقم 9 تطور أهم مؤشرات الأسواق الآسيوية خلال أربعة أسابيع



الأسهم الروسية:

أغلقت بورصة موسكو تداولاتها الأسبوعية على انخفاض، حيث انخفض مؤشر MCX بنسبة بلغت 1.50% مسجلاً 2,674.90 نقطة بضغط من قطاعات النفط والغاز الطبيعي، والصناعة، والمصارف.

الشكل رقم 10 تطور مؤشر السوق الروسية خلال أربعة أسابيع

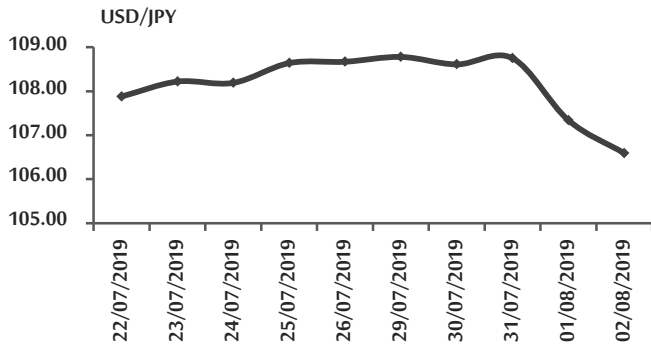


أسعار العملات:

اليورو:

افتتح اليورو تداولاته الأسبوعية على ارتفاع مسجلاً 1.1144 دولار أمريكي لليورو بعد أن أغلق في الأسبوع السابق منخفضاً (عند مستوى 1.1127 دولار أمريكي لليورو) مدعوماً بتحسّن

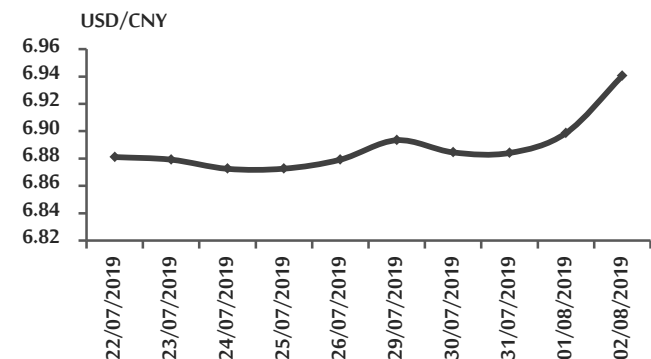
الشكل رقم 13 تطور سعر صرف الين الياباني مقابل الدولار خلال أسبوعين



اليوان الصيني:

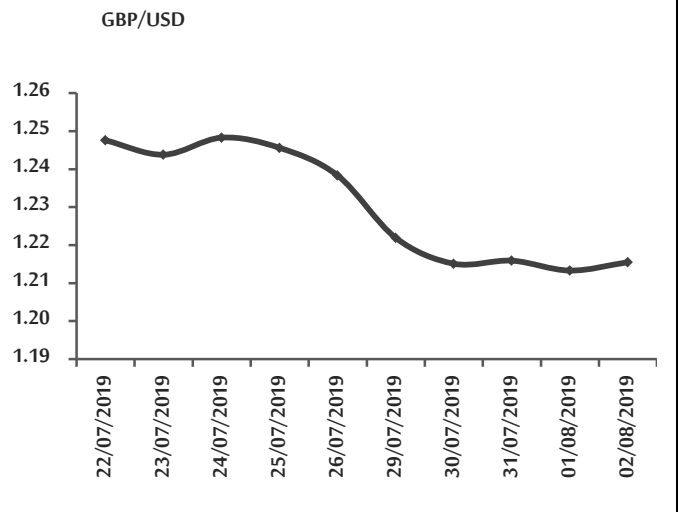
تابع اليوان انخفاضه في بداية تداولاته الأسبوعية مسجلاً 6.8934 يوان للدولار الأمريكي، بعد أن أغلق منخفضاً في تداولات الأسبوع السابق (عند مستوى 6.8792 يوان للدولار الأمريكي) وسط ارتفاع الدولار الأمريكي مدعوماً ببيانات اقتصادية أمريكية جيدة¹، بينما ارتفع في تداولات منتصف الأسبوع مسجلاً 6.8841 يوان للدولار الأمريكي مدعوماً ببيانات اقتصادية صينية جيدة²، ثم عاد للانخفاض في تداولات نهاية الأسبوع ليغلق عند مستوى 6.9405 يوان للدولار الأمريكي بعد فرض الولايات المتحدة الأمريكية رسوم جمركية جديدة على البضائع الصينية بقيمة 300 مليار دولار أمريكي.

الشكل رقم 14 تطور سعر صرف اليوان مقابل الدولار خلال أسبوعين



نيتته إجراء اتفاق معهم إلا في حال تم إلغاء دعم اتفاق الحدود الأيرلندية، وتابع انخفاضه في تداولات منتصف الأسبوع وآخره ليغلق عند مستوى 1.2155 دولار أمريكي للجنيه مع زيادة احتمال خروج بريطانيا من الاتحاد الأوروبي دون اتفاق، وجاء ذلك بعد تصريحات جديدة لرئيس وزراء بريطانيا تفيد بأن بريطانيا ستخرج من الاتحاد في الموعد المقرر في 2019/10/31 سواءً مع اتفاق أو دونه.

الشكل رقم 12 تطور سعر صرف الجنيه الإسترليني مقابل الدولار خلال أسبوعين



الين:

تابع الين انخفاضه في بداية تداولاته الأسبوعية مسجلاً 108.78 ين للدولار الأمريكي، بعد أن أغلق منخفضاً في تداولات الأسبوع السابق (عند مستوى 108.67 ين للدولار الأمريكي) وسط انخفاض الطلب على الين مع تفاؤل الأسواق قبيل انطلاق جولة جديدة من المحادثات التجارية بين الولايات المتحدة الأمريكية والصين، بينما ارتفع في تداولات منتصف الأسبوع وآخره ليغلق عند مستوى 106.59 ين للدولار الأمريكي نتيجة لارتفاع الطلب على الين كملاد آمن وتراجع مؤشرات الأسهم العالمية مع ارتفاع حدة الحرب التجارية بين الولايات المتحدة الأمريكية، والصين.

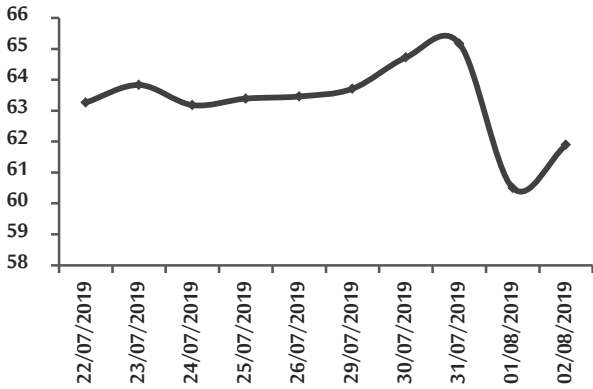
¹ ارتفع الدخل الشخصي في الولايات المتحدة الأمريكية بنسبة 0.4% في شهر حزيران من عام 2019، بالتوتيرة ذاتها في الأشهر الثلاث السابقة من العام ذاته.

² ارتفع مؤشر مديري المشتريات التصنيعي في الصين إلى 49.9 نقطة في شهر تموز من عام 2019، مقارنةً بـ 49.4 نقطة في الشهر السابق من العام ذاته.

ومخزونات الخام في الولايات المتحدة الأمريكية¹ بينما انخفض في تداولات نهاية الأسبوع ليغلق عند مستوى 61.89 دولار أمريكي للبرميل وسط المخاوف بشأن الطلب العالمي على النفط، حيث انخفضت أسعار النفط بحوالي 3% إلى أدنى مستوياتها في حوالي سبعة أسابيع بعد قرار الإدارة الأمريكية بفرض رسوم جديدة على البضائع الصينية.

الشكل رقم 16 تطور سعر النفط خلال أسبوعين

bbi/USD



أوراق عمل بحثية:

بنك التسويات الدولية: تدويل المصارف المحلية وقناة الائتمان²:

تبحث هذه الدراسة أثر تدويل المصارف المحلية في عرض الائتمان وهيكل تمويل القطاع المصرفي في سوق ناشئة، وتستهدف فهم تأثير هذه الاتجاهات (تدويل المصارف المحلية) في قوة السياسة النقدية على المستوى المحلي. وبالنظر إلى التدويل الأخير للأعمال المصرفية في جميع أنحاء العالم، كانت كولومبيا طرفاً مهماً فيه ضمن أسواق أمريكا الوسطى ويُعد

1 صرحت إدارة معلومات الطاقة الأمريكية: إن مخزونات الخام في الولايات المتحدة الأمريكية تراجعت للأسبوع السابع على التوالي مع هبوطها 8.5 مليون برميل الأسبوع المنتهي بتاريخ 2019/07/26، كما إن إنتاج النفط الخام في الولايات المتحدة الأمريكية تراجع في شهر أيار من عام 2019 بمقدار 26 ألف برميل يومياً إلى 12.11 مليون برميل يومياً.

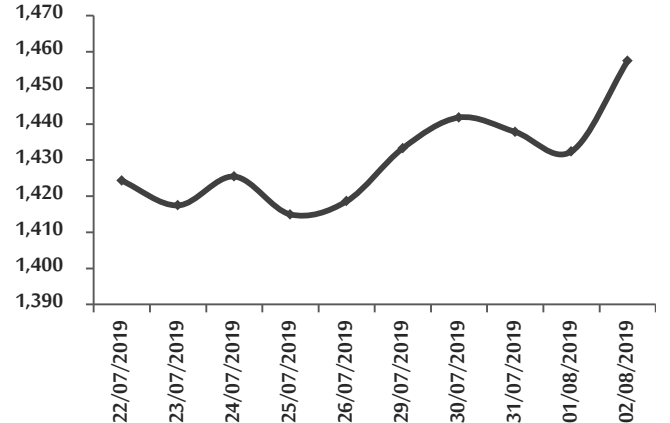
² BIS, The internationalization of domestic banks and the credit channel: an empirical assessment, N.801, July, 2019.

الذهب:

تابع الذهب ارتفاعه في بداية تداولاته الأسبوعية مسجلاً 1,433.30 دولار أمريكي للأونصة، بعد أن أغلق مرتفعاً في الأسبوع السابق (عند مستوى 1,418.60 دولار أمريكي للأونصة)، وسط تقرب الأسواق لاجتماع مجلس الاحتياطي الفيدرالي الأمريكي في 2019/07/30 وما سبترتب عنه من خفض سعر الفائدة، وتابع ارتفاعه في تداولات منتصف الأسبوع وآخره ليغلق عند مستوى 1,457.50 دولار أمريكي للأونصة وسط ارتفاع الطلب على الذهب بعد تصاعد حدة الحرب التجارية بين الولايات المتحدة الأمريكية والصين.

الشكل رقم 15 تطور سعر الذهب خلال أسبوعين

XAU/USD



النفط:

تابع النفط ارتفاعه في بداية تداولاته الأسبوعية مسجلاً 63.71 دولار أمريكي للبرميل بعد أن أغلق مرتفعاً في الأسبوع السابق (عند مستوى 63.46 دولار أمريكي للبرميل) قبيل انطلاق جولة جديدة من المحادثات التجارية بين الولايات المتحدة الأمريكية والصين، والتي قد تسفر عن تقدم ملحوظ في طريق توصل أكبر اقتصاديين في العالم لاتفاق تجاري شامل، وتابع ارتفاعه في تداولات منتصف الأسبوع مسجلاً 65.17 دولار أمريكي للبرميل نتيجةً لتراجع كل من: إنتاج الخام،

الأجنبي تعوض عن انخفاض الودائع المحلية التي تعد في النهاية المصدر الرئيس للتمويل الأساسي للمصارف الكولومبية بصورة عامة، ويعتمد سلوك المؤسسات الفردية في سوق الائتمان بشدة على نموذج أعمالها، تحديداً تلك المفضلة في الخارج.

صندوق النقد الدولي: آثار النمو الإقليمي في دول أفريقيا جنوب الصحراء الكبرى¹:

تبحث هذه الورقة في الزيادة المطردة في التجارة في المناطق الأفريقية جنوب الصحراء الكبرى منذ عام 1980، حيث ترتبط هذه الزيادة بتزايد معدلات النمو المهمة في هذه المنطقة، وتحدد بلدان المصدر الرئيسة والبلدان المتلقية والأكثر تأثراً بالأوضاع الاقتصادية للدول الأخرى. ومن أهم النتائج التي توصلت إليها الدراسة:

أولاً: أن نمو البلدان في أفريقيا جنوب الصحراء الكبرى له تأثير في معدل النمو المحلي لكل بلد كلما زاد حجم التجارة الثنائية بين هذه البلدان. حيث أن صدمات النمو في البلدان الأفريقية الواقعة جنوب الصحراء الكبرى لها آثار غير مباشرة في الإنتاج على المدى القصير تمتد إلى بلدان أخرى في المنطقة. ثانياً: تُعد جنوب إفريقيا أكبر اقتصاد في المنطقة ولديها أكبر حصة من التجارة الإقليمية، ومن المحتمل أن تكون القوة الدافعة وراء الكثير من هذه الآثار غير المباشرة. وعلى المدى الطويل، ترتبط زيادة قدرها نقطة مئوية واحدة في معدل النمو المرجح للتصدير للشركاء داخل المنطقة بزيادة تبلغ حوالي 0.2% في متوسط نمو البلدان الأفريقية جنوب الصحراء الكبرى. ثالثاً: أصبح التكامل التجاري في أفريقيا جنوب الصحراء الكبرى الآن في مستويات قابلة للمقارنة مع اقتصادات السوق النامية والناشئة في مناطق أخرى. في هذا السياق، تم تحديد البلدان التي يُحتمل أن تكون المصادر والوجهات الرئيسة لانتشار النمو غير المباشر عبر الروابط التجارية، استناداً إلى شبكتها التجارية داخل المنطقة. وبالتالي

أهم تغيير هيكلي للنظام المصرفي فيها خلال السنوات الأخيرة، اعتمدت الدراسة بيانات ربع سنوية على مستوى القروض وأسعار الفائدة للفترة الممتدة بين عامي (2007-2016)، ومن أبرز النتائج التي توصلت إليها؛ إن استجابة المصارف الدولية (أي تلك التي توسعت بصورة كبيرة في الخارج) في مواجهة التغيرات التي تطرأ على السياسة النقدية المحلية لا تختلف إحصائياً عن استجابة المصارف المحلية. ويمكن تفسير ذلك على أن التدويل لم يكن له تأثير كبير في قوة القناة الائتمانية، ففي أوقات تشديد السياسة النقدية المحلية، تميل المصارف الدولية إلى التحول بقوة من مصادر التمويل المحلية إلى الأجنبية وبذلك تكون المصارف المحلية قادرة على الحصول على مزيد من التمويل المحلي نسبياً في ظل هذه الظروف، مما يسمح لنشاطها الائتماني بالاستجابة للسياسة النقدية على نطاق مماثل لتلك الخاصة بالمصارف الدولية. وتدعم هذه النتيجة فكرة أن المصارف تقوم بالتبديل بين أنشطة التمويل بين أماكن انتشار أنشطتها التشغيلية التي تعمل وفقاً لشروط السياسة النقدية، وأن تدويل المصارف المحلية يسهم بصورة كبيرة في مساندة الاقتصاد في بعض الأحيان عندما يتغير موقف السياسة النقدية بصورة كبيرة. ومن ناحية تأثير التدويل في تجسيد مخاطر الائتمان للوسطاء وهيكلهم التمويلي (المحلي والأجنبي على حد سواء) تبين أنه في أوقات تشديد السياسة النقدية الأجنبية، تواجه المصارف التي لديها عدد أكبر من الشركات التابعة في الخارج ونسب رأس المال الأعلى، أو نسبة العمولات الأعلى، أو نسبة التمويل الأعلى على المدى القصير، أو زيادة العائد على الأصول، انخفاضاً في مخاطر الائتمان، في حين أن المصارف التي لديها حصة أعلى من التمويل الأجنبي تواجه زيادة في مخاطر الائتمان الخاصة بها. فيما يتعلق بالأخيرة، في فترات انكماش السياسة النقدية، تجذب المصارف التي لديها عدد أكبر من الشركات التابعة الأجنبية حجماً أصغر من الودائع المحلية ومبلغاً أكبر من التمويل الأجنبي. ومع ذلك، لا يبدو أن الزيادة في التمويل

¹ IMF Regional Growth Spillovers in Sub-Saharan Africa, N.19/160, July, 2019.

3. مخاطر انخفاض درجة التصنيف (Downgrade risk):
تتمثل بانخفاض مستوى الجدارة لعمليات المقترض، عادةً ما يرفع المصرف معدلات الفائدة على الإقراض للجهات ذات الجدارة الائتمانية المنخفضة وذلك انسجاماً مع ارتفاع درجة مخاطرها، غالباً ما يقود انخفاض درجة التصنيف إلى مخاطرتعثر.

4. مخاطر التسوية (Settlement risk): يمكن توضيحها ببساطة من خلال استخدام العمليات على المشتقات المالية بين طرفين، بتاريخ التسوية فإن أحد الطرفين سيكون بصافي مركز راجح والآخر سيكون بصافي مركز خاسر، ببساطة فإن الطرف الخاسر قد يرفض دفع المستحقات عالية للطرف الراجح.

إضافةً إلى ذلك؛ يجب العمل على تحديد حدود لمخاطر تركيز المحفظة (مكان، قطاع، عملة، أجل، وغيرها) وعلى المصرف أن يحافظ على درجة تنوع مقبولة وفقاً لشهية المصرف للمخاطر، كما يتوجب عليه الانتباه إلى أن هنالك بعض المخاطر ذات ارتباط بحالة الاقتصاد. ومن المهم جداً بالنسبة للمصرف التأكد من أن يتم تسعير القروض (معدل الفائدة) بما يتوافق مع درجة مخاطر العميل.
عوامل المخاطر الائتمانية:

1. احتمالية التعثر: Probability of default (PD)، (EDF)

Expected default frequency

تمثل احتمال تعثر المدين، وهذا المؤشر لا يتعلق بالمقترض بالضرورة، حيث من الممكن أن يتعثر المدين ويعمل سريعاً على تصحيح وضعه بدفع ما يترتب عليه من أقساط (فوائد وأصل قرض) وقد يتحمل فوائد وغرامات إضافية على فترة التأخر في تسديد المستحق عليه، وعليه لقياس تعثر العميل يجب دعم هذا المؤشر بمؤشر آخر إضافي.

2. مبلغ التعرض: Exposure amount (EA)، Exposure at

default (EAD): تمثل المبلغ المعرض للتعثر بالوحدات

النقدية (رصيد القرض بتاريخ التعثر)، من الممكن أيضاً

فإن معدل النمو في هذه البلدان سيكون له آثار على شركائها التجاريين الرئيسيين. وأكدت الدراسة على أهمية وجود استراتيجيات التحول الهيكلي لتعزيز التنوع والحماية من الآثار غير المباشرة الناتجة عن الاعتماد المفرط على عدد قليل جداً من المنتجات والشركاء، وتعد شبكات التجارة التي تمّ الترويج لها بموجب اتفاقية التجارة الحرة القارية الأفريقية تطوراً مهماً، لأنها يمكن أن تساعد البلدان على تبادل المزيد من المنتجات مع شركاء أكثر تنوعاً. كما يجب على الحكومات بناء سياسات احترازية لمراقبة وتنظيم الروابط عبر الحدود لتمهيد الطريق للنمو والاستقرار. وهناك أيضاً مجال لتقليل الحواجز غير التعريفية، وتحسين سهولة ممارسة الأعمال التجارية، وتفضيل تطوير البنية التحتية لتسهيل التجارة بين البلدان وبين المناطق الفرعية.

مصرف سورية المركزي؛ المخاطر الائتمانية التي تواجه المصارف:

تعرف المخاطر الائتمانية بأنها: ما قد يعاينه المصرف من خسائر بنتيجة فشل الجهة الممنوحة للتسهيلات الائتمانية في الإيفاء بالتزاماتها المالية المحددة في العقد تجاهه، ويمكن أن تظهر المخاطر الائتمانية أيضاً عندما ترتفع مخاطر التعثر للجهة الممنوحة للتسهيلات الائتمانية عبر الزمن خلال الفترة التي يغطيها العقد.

أنواع المخاطر الائتمانية: هنالك أربع أنواع للمخاطر الائتمانية:

1. مخاطر عدم الدفع (Default risk): تمثل عدم دفع الأقساط و/أو الفوائد على القرض من قبل المقترض للمصرف، معيارياً تتمثل بمرور 30 أو 60 يوم على الأقل لعدم دفع المقترض أي مبالغ مترتبة عليه.

2. مخاطر عدم كفاية الضمانات (Bankruptcy risk): تتمثل بتلك الحالة التي تكون فيها الضمانات المقدمة من المقترض للمصرف غير كافية عند تسهيلها لتغطية كامل الخسارة الناشئة عن تعثر المقترض.

العديد من الصناعات، مثل: تصنيع الألمنيوم، والمنسوجات، والكيماويات.

الناتج المحلي الإجمالي:

بلغ إجمالي الناتج المحلي في غانا 65.56 مليار دولار أمريكي في عام 2018، مقارنةً بـ 59 مليار دولار أمريكي في عام 2017، وتمثل قيمة الناتج المحلي الإجمالي لغانا نحو 0.11% من الاقتصاد العالمي، ويأتي قطاع الخدمات في المرتبة الأولى بنسبة 52% من الناتج المحلي الإجمالي يليه قطاع الصناعة بنسبة 26%، ثم القطاع الزراعي بنسبة 22% من الناتج المحلي الإجمالي.

نمو الناتج المحلي:

سجل اقتصاد غانا نمواً بمعدل 6.7% على أساس سنوي خلال الربع الأول من عام 2019، مقارنةً بمعدل 6.8% في الربع الأخير من عام 2018، حيث حقق كل من قطاع الخدمات والقطاع الصناعي نمواً قوياً في حين تباطأ نمو القطاع الزراعي.

معدل التضخم:

انخفض معدل التضخم السنوي إلى 9.1% في شهر حزيران من عام 2019، مقارنةً بـ 9.4% في الشهر السابق من العام ذاته، حيث تراجع أسعار كل من: السلع غير غذائية، والتعليم، كما انخفض معدل التضخم على أساس شهري مسجلاً 0.8% في شهر حزيران من عام 2019، مقارنةً بـ 0.9% في الشهر السابق من العام ذاته.

معدل البطالة:

ارتفع معدل البطالة في غانا إلى 2.4% في عام 2017، مقارنةً بـ 2.3% في العام السابق، كما ارتفع متوسط الأجر الشهري إلى 166.6 دولار أمريكي في عام 2018، مقارنةً بـ 159.3 دولار أمريكي في العام السابق.

الفائض التجاري:

سجلت غانا فائضاً تجارياً قدره 504.5 مليون دولار أمريكي في شهر نيسان من عام 2019، مقارنةً بـ 331 مليون دولار أمريكي في الشهر السابق من العام ذاته، حيث ارتفعت الصادرات

أن يكون مبلغ التعرض نسبة مئوية من المبلغ الإجمالي للقرض أو المبلغ الأقصى المتاح في الخط الائتماني.

3. معدل الخسارة: Loss rate (LR)، Loss given default،

(LGD): تمثل نسبة الخسارة المتوقعة من مبلغ التعثر،

وهي تمثل مقدار معاناة المصرف من الخسارة نتيجة تعثر

العميل، فعند تعثر العميل الجزئي ومقدرته على تصحيح

الوضع فإن المصرف لن يعاني فعلياً من التعثر، أما إذا

تعثر العميل وهنالك عدم مقدرة تامة على السداد، فإن

المصرف سيتحمل خسارة يتحدد مقدارها بعد أخذ

الضمانات بعين الاعتبار ومنه فإن معدل الخسارة = 1 -

معدل التغطية، ("RR" Recovery rate - LR = 1) ويمثل

RR مقدار ما تغطيه الضمانة من مبلغ الخسارة.

4. الخسارة المتوقعة: Expected loss (EL): يمثل مقدار

الخسارة المتوقعة في الأصل التي يمكن أن يتحملها

المصرف وتظهر في ميزانيته ويحتسب على الشكل التالي:

$$EL = EA * PD * LR$$

اقتصاد الأسبوع

غانا؛ الاقتصاد الغني بالموارد الطبيعية:

تعتبر غانا من الدول الإفريقيّة الواقعة على الساحل الشمالي

لخليج غينيا الذي يقع في الطرف الغربي من أفريقيا، حيث

تحدها من الشمال بوركينا فاسو، ومن الشرق توغو، ومن

الغرب ساحل العاج، استقلت عن بريطانيا في عام 1957،

واللغة الانجليزية هي اللغة السائدة بين السكان الذي يبلغ

تعدادهم ما يقارب 27 مليون نسمة حسب إحصائيات عام

2015، ويشار إلى أنّ هذه الدولة كان يطلق عليها في السابق

اسم ساحل الذهب. يحترف معظم سكانها الزراعة، ويعتبر

الكاكاو من أبرز محاصيلها، حيث يتصدر قائمة صادراتها إلى

الخارج منذ نصف قرن، إضافةً إلى محاصيل: البن، ونخيل

الزيت، والمطاط، والأناناس، والأرز، كما يعتمد اقتصادها على

تصدير الذهب، والأخشاب، والماس، والنيكل، وينتشر بها

بمعدل 4.4% لتبلغ 1.4 مليار دولار أمريكي، في حين انخفضت الواردات بمعدل 11.5% لتبلغ 0.9 مليار دولار أمريكي.

الاحتياطي الأجنبي:

انخفضت احتياطيات النقد الأجنبي في غانا إلى 9.3 مليار دولار أمريكي في شهر نيسان من عام 2019، مقارنةً بـ 10 مليار دولار أمريكي في الشهر السابق من العام ذاته، واستقر احتياطي الذهب دون تغيير عند 8.7 طن في الربع الثاني من عام 2019.

الدين الخارجي والحكومي:

ارتفع الدين الخارجي في غانا إلى نحو 20.6 مليار دولار أمريكي في الربع الأول من عام 2019، مقارنةً بـ 17.9 مليار دولار أمريكي في الربع الرابع من عام 2018، كما سجلت ديوناً حكوميةً تعادل 70.5% من إجمالي الناتج المحلي للبلاد في عام 2017.

بيئة الأعمال:

سجلت غانا المرتبة 114 من بين 190 اقتصاداً في سهولة ممارسة الأعمال وفق تصنيفات البنك الدولي لعام 2018، كما جاءت في المرتبة 106 من بين 140 دولة مصنفة في تقرير التنافسية الذي نشره المنتدى الاقتصادي العالمي في عام 2018.

التصنيف الائتماني:

تصنف كل من وكالتي **Standard & Poor's** و **Fitch** غانا عند المستوى B مع نظرة مستقبلية مستقرة، وتصنفها وكالة **Moody's** عند المستوى B3 مع نظرة مستقبلية مستقرة.

أهم المؤشرات الاقتصادية العالمية:

الميزان التجاري			سعر الفائدة	معدل البطالة	التضخم		النتائج المحلي الإجمالي		البلد
latest			latest	latest	سنوي	شهري	سنوي	ربعي	
Jun	مليار دولار أمريكي	-55.2	%2.25 July	%3.7 July	%1.6 Jun	%0.1 Jun	%2.3 Q2	%2.1 Q2	الولايات المتحدة الأمريكية
May	مليار يورو	23	%0 July	%7.5 Jun	%1.3 Jun	%0.2 Jun	%1.2 Q1	%0.4 Q1	منطقة اليورو
May	مليار جنيه استرليني	-2.32	%0.75 Aug	%3.8 May	%2 Jun	%0 Jun	%1.8 Q1	%0.5 Q1	بريطانيا
May	مليار دولار أمريكي	11.82	%7.25 July	%4.4 Jun	%4.7 Jun	%0 Jun	%0.5 Q1	%-0.4 Q1	روسيا
Jun	مليار دولار أمريكي	50.98	%4.35 July	%3.61 Q2	%2.7 Jun	%-0.1 Jun	%6.2 Q2	%1.6 Q2	الصين
Jun	مليار ين ياباني	589.5	%-0.1 July	%2.3 Jun	%0.7 Jun	%0 Jun	%0.9 Q1	%0.6 Q1	اليابان
Jun	مليار دولار أمريكي	-3.18	%19.75 July	%13 Apr	%15.72 Jun	%0.03 Jun	%-2.6 Q1	%1.3 Q1	تركيا
Jun	مليار دولار أمريكي	-15.28	%5.75 Jun	%6 2018	%3.18 Jun	%0.63 Jun	%5.8 Q1	%1.60 Q4	الهند
May	مليار دولار أمريكي	5.75	%1 July	%5.2 Jun	%1.6 Q2	%0.6 Q2	%1.8 Q1	%0.4 Q1	استراليا
Apr	مليار دولار أمريكي	-3.88	%15.75 July	%8.1 Q1	%9.4 Jun	%-0.8 Jun	%5.6 Q1	%5.5 Q1	مصر
May	مليار دولار أمريكي	-1	%4.75 Apr	%19 Q1	%0.5 Jun	%0.5 Jun	%2 Q1	%1.8 Q4	الأردن
May	مليار دولار أمريكي	-2.13	%10 July	%6.2 2018	%1.69 Jun	%-0.84 Jun	%1 2018		لبنان