

Central Bank of Syria

Economic Research, General Statistics and

Planning Directorate

مصرف سورية المركزي

مديرية الأبحاث الاقتصادية والإحصاءات

العامة والتخطيط



التقرير الاقتصادي الأسبوعي العدد 30

2020

التقرير الاقتصادي الأسبوعي

(2020/08/15-09)

العدد 2020/30

جميع الحقوق محفوظة لمصرف سورية المركزي، لا يسمح بإعادة إصدار هذا التقرير، أو تعديله بأي شكل من الأشكال دون إذن خطي مسبق من مصرف سورية المركزي. ويشترط في حال الاقتباس منه الإشارة بصورة مرجعية صريحة إلى المصدر. وذلك تحت طائلة المساءلة القانونية وفقاً للقوانين النافذة المتعلقة بحماية حقوق المؤلف.

All Rights reserved to CBS, no part of this publication may be reproduced, distributed, or transmitted in any form or by any means including photocopying, recording or other electronic or mechanical methods without the prior written permission of the publisher, except in case of brief quotations with reference to the source. Under legal accountability according to copyright protection laws.

<b>For Correspondence and Enquiries</b>		<b>للمراسلات والاستفسارات:</b>	
	Central Bank of Syria	مصرف سورية المركزي	
<b>Postal Address</b>	El-Tajrida El-Maghrabye Square	ساحة التجريدة المغربية	<b>العنوان البريدي</b>
	P.O.BOX:2254, Damascus	دمشق ص.ب: 2254	
<b>Web Site:</b>	<a href="http://www.cb.gov.sy">www.cb.gov.sy</a>	<b>الموقع الإلكتروني</b>	
<b>Economic Research, General Statistics and Planning Directorate</b>		مديرية الأبحاث الاقتصادية والإحصاءات العامة والتخطيط	
<b>E-mail</b>	<a href="mailto:research@cb.gov.sy">research@cb.gov.sy</a>	<b>البريد الإلكتروني</b>	
<b>Telephone:</b>	+963 11 224 20 77	<b>هاتف</b>	
<b>Fax:</b>	+963 11 224 20 77	<b>فاكس</b>	

## التقرير الاقتصادي الأسبوعي

العدد 2020/30

### ملخص:

#### ❖ الاقتصاد السوري:

- استقرار سعر صرف الليرة السورية أمام الدولار الأمريكي، وانخفاض كل من: أسعار الذهب المحلية، ومؤشر سوق دمشق للأوراق المالية.
- رئاسة مجلس الوزراء؛ درسَ خيارات دعم قطاع الدواجن، ودعا إلى التشدد في إلزام العاملين بارتداء الكمامات.
- مصرف سورية المركزي؛ إعلان نتائج الاكتتاب على سندات الخزينة بالليرة السورية الإصدار رقم 2 لعام 2020.

#### ❖ الاقتصادات العربية:

- لبنان؛ ارتفاع مؤشر مديري المشتريات التصنيعي في شهر حزيران من عام 2020.
- مصر؛ استقرار أسعار الفائدة في شهر آب من عام 2020.

#### ❖ الاقتصادات العالمية:

- منطقة اليورو؛ ارتفاع كل من: الفائض التجاري، والإنتاج الصناعي في شهر حزيران من عام 2020.
- إيطاليا؛ انكماش أسعار المستهلكين في شهر تموز من عام 2020.
- الولايات المتحدة الأمريكية؛ ارتفاع مبيعات التجزئة في شهر تموز من عام 2020، وتقلص عجز الموازنة الأمريكية في شهر تموز من عام 2020، وارتفاع التضخم السنوي في شهر تموز من عام 2020.
- كندا؛ ارتفاع مبيعات الصناعة التحويلية في شهر حزيران من عام 2020.
- الصين؛ اتساع الفائض التجاري في الربع الثاني من عام 2020، وارتفاع التضخم السنوي في شهر تموز من عام 2020.
- اليابان؛ تقلص فائض الحساب الجاري في شهر حزيران من عام 2020.
- الهند؛ انخفاض العجز التجاري في شهر تموز من عام 2020.
- منظمة الأغذية والزراعة للأمم المتحدة؛ ارتفاع أسعار الغذاء في شهر تموز من عام 2020.

#### ❖ أوراق عمل بحثية:

- البنك الدولي؛ أداء القطاع المصرفي خلال أزمة Covid-19.
- صندوق النقد الدولي؛ التجارة والإنتاجية وسوء التخصيص.

#### ❖ اقتصاد الأسبوع:

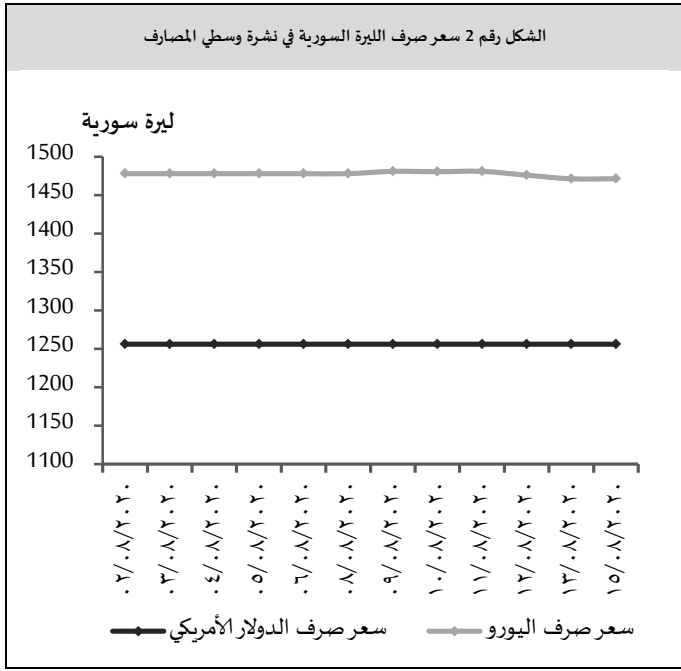
- بوتسوانا: اقتصاد مزدهر غني بالموارد.

## مصرف سورية المركزي:

### سعر صرف الليرة السورية مقابل العملات الرئيسية:

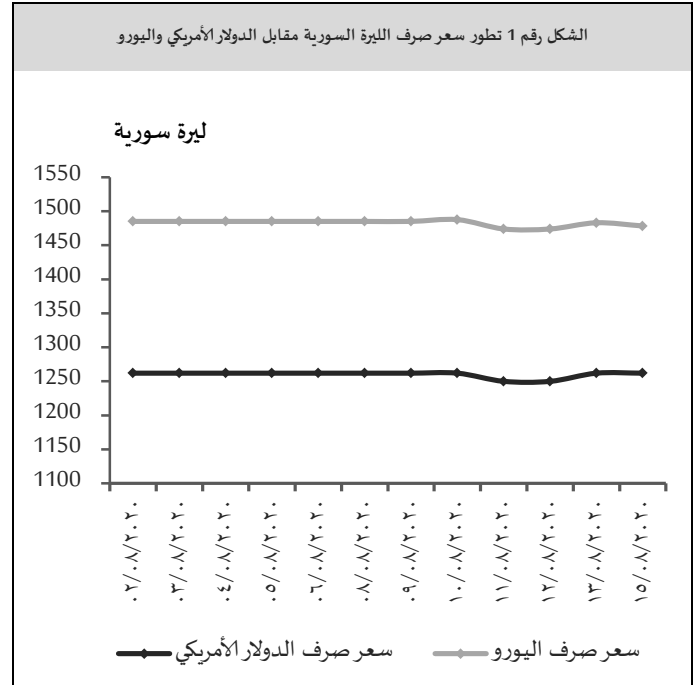
سعر الصرف حسب النشرة الرسمية الصادرة عن مصرف سورية المركزي:

استقر سعر صرف الليرة السورية أمام الدولار الأمريكي خلال تداولاته الأسبوعية عند مستوى 1,262.00 ليرة سورية، بينما بلغ سعر صرف الليرة السورية مقابل اليورو 1,478.37 ليرة سورية في نهاية الأسبوع، مقارنةً بمستوى 1,485.06 ليرة سورية في بداية الأسبوع، مسجلاً ارتفاعاً قدره 6.69 ليرة سورية (بمعدل 0.45%) (الشكل رقم 1).



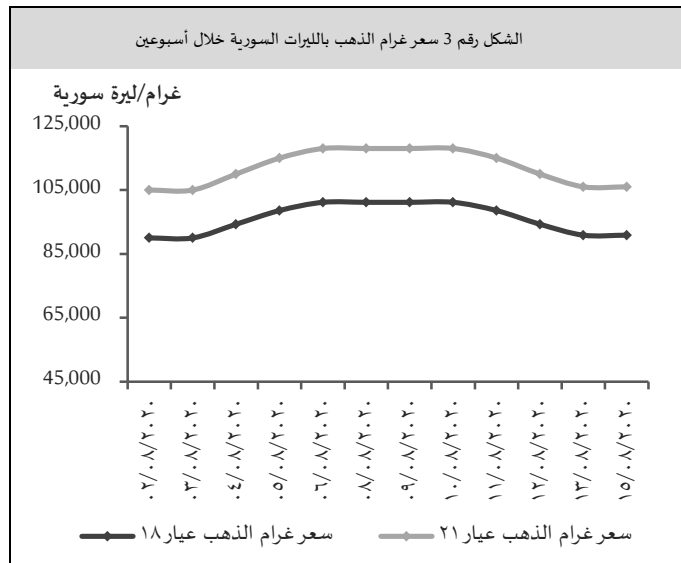
### أسعار الذهب في السوق المحلي:

بلغ سعر غرام الذهب (عيار 18 قيراط) 90,857 ليرة سورية في نهاية الأسبوع مقارنةً بمستوى 101,143 ليرة سورية في بداية الأسبوع مسجلاً انخفاضاً قدره 10,286 ليرة سورية (بمعدل 10.17%)، وبلغ سعر غرام الذهب (عيار 21 قيراط) 106,000 ليرة سورية في نهاية الأسبوع مقارنةً بمستوى 118,000 ليرة سورية في بداية الأسبوع مسجلاً انخفاضاً قدره 12,000 ليرة سورية (بمعدل 10.17%) (الشكل رقم 3)، كما انخفض سعر الذهب عالمياً بمقدار 89.90 دولار أمريكي للأونصة بنسبة ارتفاع بلغت 4.41%.



سعر الصرف حسب نشرة المصارف والصرافة الصادرة عن مصرف سورية المركزي:

استقر سعر صرف الليرة السورية خلال تداولاته الأسبوعية لدى القطاع المصرفي أمام الدولار الأمريكي عند مستوى 1,256 ليرة سورية، بينما بلغ سعر صرف الليرة السورية مقابل اليورو 1,471.34 ليرة سورية في نهاية الأسبوع، مقارنةً بمستوى 1,481.01 ليرة سورية في بداية الأسبوع، مسجلاً ارتفاعاً قدره 9.67 ليرة سورية (بمعدل 0.65%) (الشكل رقم 2).

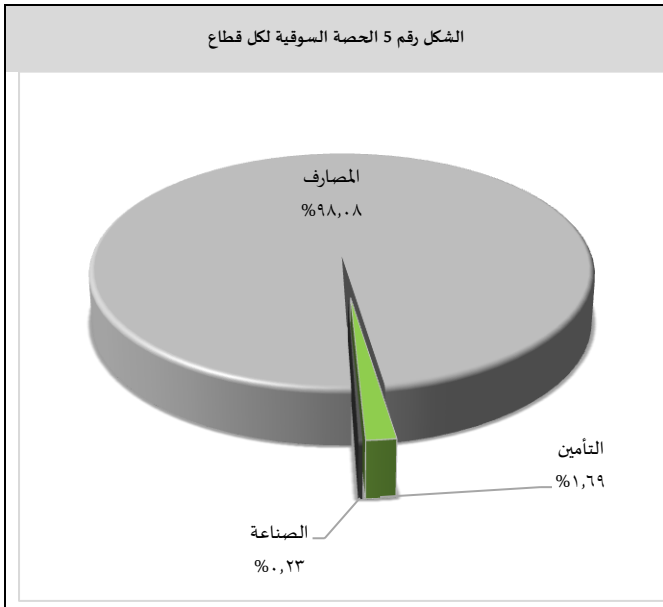


المصدر: الجمعية الحرفية للصياغة وصنع المجوهرات والأحجار الكريمة بدمشق، مصرف سورية المركزي.

## سوق دمشق للأوراق المالية:

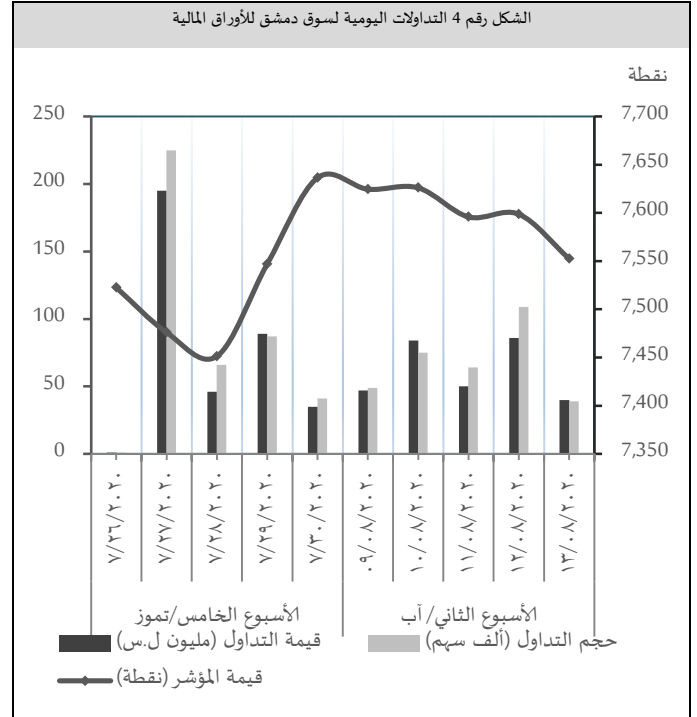
سجل المؤشر العام لسوق دمشق للأوراق المالية (DWX) انخفاضاً إلى مستوى 7,552.47 نقطة مقارنةً بمستوى 7,636.42 نقطة في تداولات الأسبوع السابق بنسبة انخفاض بلغت 1.10%، ويعود هذا الانخفاض إلى انخفاض أسهم 7 شركات هي: بنك سورية الدولي الإسلامي بنسبة انخفاض بلغت 8.56%، وشركة إسمنت البادية بنسبة انخفاض بلغت 5.70%، وبنك سورية والمهجر بنسبة انخفاض بلغت 3.86%، وبنك البركة سورية بنسبة انخفاض بلغت 2.76%، وبنك الأردن سورية بنسبة انخفاض بلغت 1.99%، وشركة العقيلة للتأمين التكافلي بنسبة انخفاض بلغت 1.82%، وبنك الشام بنسبة انخفاض بلغت 1.07%، وسجلت قيمة التداولات الأسبوعية الإجمالية انخفاضاً إلى مستوى 306 مليون ليرة سورية، مقارنةً بمستوى 367 مليون ليرة سورية في تداولات الأسبوع السابق، وانخفض حجم التداول إلى مستوى 355 ألف سهم، مقارنةً بمستوى 419 ألف سهم في تداولات الأسبوع السابق، وقد شملت هذه التداولات 464 صفقة مقارنةً بـ 484 صفقة في الأسبوع السابق.

سيطر قطاع المصارف على الحصة الأكبر من تداولات السوق، حيث ارتفعت حصته إلى مستوى 94.42% في تداولات الأسبوع الحالي مقارنةً بمستوى 92.87% في تداولات الأسبوع السابق، وارتفعت حصة قطاع الصناعة إلى مستوى 0.22% في تداولات الأسبوع الحالي مقارنةً بمستوى 0.16% في تداولات الأسبوع السابق، بينما انخفضت حصة قطاع التأمين إلى مستوى 1.63% في تداولات الأسبوع الحالي مقارنةً بمستوى 6.85% في تداولات الأسبوع السابق، بينما لم يجر أي تداول على قطاعات الاتصالات والخدمات والزراعة.



المصدر: سوق دمشق للأوراق المالية، مصرف سورية المركزي.

وجاء ترتيب الشركات من حيث نسب الاستحواذ وحجم التداول على النحو الآتي: بنك البركة سورية متصدراً بنسبة استحواذ 31.49% وحجم تداول 59,887 سهم، وبنك قطر الوطني بنسبة استحواذ 23.64% وحجم تداول 94,353 سهم، وبنك سورية الدولي الإسلامي بنسبة استحواذ 15.27% وحجم تداول 55,652 سهم، وبنك الشام بنسبة استحواذ 7.28% وحجم تداول 19,648 سهم، وبنك سورية والمهجر بنسبة استحواذ 7.09% وحجم تداول 33,372 سهم، وبنك الأردن سورية بنسبة استحواذ 4.52% وحجم تداول 32,995 سهم، وبنك الشرق سورية بنسبة استحواذ 4.42% وحجم تداول 11,526 سهم، وشركة إسمنت البادية بنسبة استحواذ 3.50% وحجم تداول 10,330 سهم، وشركة العقيلة للتأمين



المصدر: سوق دمشق للأوراق المالية، مصرف سورية المركزي.



التكافلي بنسبة استحواذ 1.37% وحجم تداول 7,835 سهم، في حين لم تتجاوز نسب التداول الأخرى 0.5%.

## الاقتصاد المحلي:

### المستجدات الاقتصادية المحلية:

رئاسة مجلس الوزراء؛ درس خيارات دعم قطاع الدواجن، ودعا إلى التشدد في إلزام العاملين بارتداء الكمامات؛ درس مجلس الوزراء الخيارات المتاحة حول حزم الدعم التي يمكن تقديمها لقطاع الدواجن، حيث تتضمن دعم أسعار المقنن العلفي واستئناف تقديم التمويل بأسعار فائدة مدعومة إلى جانب تشجيع استخدام البدائل العلفية المتوافرة محلياً والاستمرار بتسهيل منح إجازات استيراد الأعلاف ومنح رخص مزاولة للمداجن الخاصة غير المرخصة لمدة عام، كما أقر مبدأ دعم هذا القطاع وطلب المزيد من البيانات والمعطيات من الجهات المعنية لضمان كفاءة الدعم ووصوله إلى مستحقيه، ناقش المجلس خلال جلسته الأسبوعية مشروع قانون بإعفاء المستثمرين أو المستأجرين من بدلات الاستثمار أو الإيجار أو أجر المثل عن عقارات أملاك الدولة خلال الفترة من 2011/03/15 وحتى نهاية 2019 نظراً لعدم تمكن المستأجرين من استثمار أراضي الدولة المؤجرة لهم نتيجة خروج مساحات كبيرة عن الاستثمار بفعل الإرهاب،

دعا مجلس الوزراء إلى التشدد في إلزام العاملين بارتداء الكمامات على أن تقوم الجهات المعنية بإنتاج الكميات اللازمة من الكمامات القماشية وفق المواصفات المعتمدة من قبل وزارة الصحة، كما أكد على تكثيف حملات التعقيم للشوارع والمرافق الخدمية، وتقديم التسهيلات لسداد قيمة إجراء فحص (بي سي آر) للمسافرين إلى خارج البلاد.

مصرف سورية المركزي؛ إعلان نتائج الاكتتاب على سندات الخزينة بالليرة السورية الإصدار رقم 2 لعام 2020: أعلن مصرف سورية المركزي بصفته وكيلأ عن وزارة المالية فيما يخص إصدار السندات الحكومية عن نتائج الاكتتاب على سندات الخزينة بالليرة السورية للإصدار الثاني لعام 2020، بموجب كتاب وزير المالية رقم 915/س/2/57 تاريخ 2020/08/11، والتي تم إصدارها وفق طريقة مزاد السعر

المتعدد للمصارف التقليدية العاملة وعملائها بقيمة اسمية 2 مليون ليرة سورية للسند ولأجل سنتين حيث تستحق بتاريخ 2022/08/13، بدأ الاكتتاب في تمام الساعة العاشرة صباحاً وأقفل في تمام الساعة الثانية عشرة من يوم الاثنين الواقع في 2020/08/10، حيث شارك في المزاد 4 مصارف من أصل 17 مصرف من المصارف التقليدية المؤهلة للاكتتاب إضافة إلى عملاء أحد المصارف، وذلك من خلال تقديمها لـ 16 عرضاً بلغ حجمها الإجمالي 159 مليار و500 مليون ليرة سورية، في حين لم يتقدم مصرف سورية المركزي بعرض غير تنافسي، وقد تم تحديد حجم الإصدار النهائي للمزاد عند مستوى 150 مليار ليرة سورية، وبمعدل عائد مرجح (سعر الكوبون) 6.17% علماً أن أسعار الفائدة السنوية المقترحة من المصارف تراوحت بين 5.5% كحد أدنى و7% كحد أعلى.

جدول يبين ملخص عن نتائج الاكتتاب على سندات الخزينة بالليرة السورية الموجهة للمصارف التقليدية العاملة وعملائها في الجمهورية العربية السورية، الإصدار رقم (2) لعام 2020 - النشرة رقم 1/2 لعام 2020						
نسبة العروض التنافسية التي تم التخصيص لها عند السعر المقبول	إجمالي عدد السندات المخصصة بها	إجمالي القيمة الاسمية للسندات المخصصة لـ س	نسبة تغطية العروض المخصصة	سعر الفائدة السنوي	تاريخ الاستحقاق	أجل السند
87.50%	75,001	150,002,000,000	106.30%	6.17%	13/08/2022	سنتان

وفي سياق متصل فقد قام مصرف سورية المركزي بتاريخ 2020/08/09، بسداد قيمة الكوبون الأول للإصدار رقم 1 لعام 2020 من سندات الخزينة بالليرة السورية من حساب وزارة المالية المفتوح لديه إلى حسابات الجهات المالكة للسندات.

## الاقتصادات العربية:

لبنان: ارتفاع مؤشر مديري المشتريات التصنيعي في شهر حزيران من عام 2020:

ارتفع مؤشر مديري المشتريات التصنيعي إلى 44.9 نقطة في شهر تموز من عام 2020، من 43.2 نقطة في الشهر السابق من العام ذاته، مما يشير إلى تدهور ملحوظ في ظروف الأعمال اللبنانية، حيث انخفض الإنتاج منذ تصاعد جائحة Covid-19 في شهر آذار من عام 2020، بينما ظلت الطلبات الجديدة

والتوظيف في منطقة الانكماش. وعلى صعيد التكلفة، ارتفعت أسعار المدخلات الإجمالية بصورة حادة وتقدم متوسط الرسوم للشهر السادس على التوالي. بالتطلع إلى المستقبل، لا تزال الشركات اللبنانية متشائمة بشدة تجاه توقعات الأعمال على مدى 12 شهراً القادمة مدفوعةً بالمخاوف من استمرار أزمة السيولة الحالية في الاقتصاد المحلي.

**مصر؛ استقرار أسعار الفائدة في شهر آب من عام 2020:**

أبقى البنك المركزي المصري على سعر الفائدة على الودائع لليلة واحدة عند 9.25% خلال اجتماعه العادي في آب من عام 2020، وجاء قرار صناع السياسة على تثبيت أسعار الفائدة على الرغم من انخفاض التضخم إلى أدنى مستوى له في ثمانية أشهر عند مستوى 4.2% في تموز من عام 2020، والتباطؤ الاقتصادي الناجم عن جائحة Covid-19.

### الاقتصاد الأوروبي:

**منطقة اليورو:**

**ارتفاع الفائض التجاري في شهر حزيران من عام 2020:**

ارتفع الفائض التجاري إلى 21.2 مليار يورو في شهر حزيران من عام 2020، من 9.4 مليار يورو في الشهر السابق من العام ذاته؛ حيث انخفضت الواردات بنسبة 12.2% لتصل إلى 149.1 مليار يورو، كما انخفضت الصادرات بنسبة 10% لتصل إلى 170.3 مليار يورو، وبالنظر إلى النصف الأول من 2020، تقلص الفائض التجاري لمنطقة اليورو إلى 85.9 مليار يورو من 95.8 مليار يورو في الفترة ذاتها من عام 2019.

**ارتفاع الإنتاج الصناعي في شهر حزيران من عام 2020:**

ارتفع الإنتاج الصناعي في منطقة اليورو بنسبة 9.1% على أساس شهري في شهر حزيران من عام 2020، مقارنةً بارتفاعه بنسبة 12.3% في الشهر السابق من العام ذاته، حيث استمر انتعاش النشاط الاقتصادي من الركود القياسي الذي شوهد في شهري آذار ونيسان بعد تخفيف قيود الحجر الصحي، كما ارتفع الناتج لجميع القطاعات: السلع الاستهلاكية المعمرة وغير المعمرة، والسلع الرأسمالية والوسيطه والطاقة.

**إيطاليا: انكماش أسعار المستهلكين في شهر تموز من عام 2020:**

انكشمت أسعار المستهلكين في إيطاليا بنسبة 0.4% على أساس سنوي في شهر تموز من عام 2020، مقارنةً بانكماشها بنسبة 0.3% في الشهر السابق من العام ذاته، وهو أكبر انكماش منذ شهر حزيران من عام 2016؛ حيث انخفضت تكلفة كل من: النقل، والمطاعم والفنادق، والسكن، والأغذية والمشروبات.

### الاقتصاد الأمريكي:

**الولايات المتحدة الأمريكية: ارتفاع مبيعات التجزئة في شهر تموز من عام 2020:**

ارتفعت مبيعات التجزئة بنسبة 1.2% على أساس شهري في شهر تموز من عام 2020، لتتراجع من نمو بنسبة 8.4% في الشهر السابق من العام ذاته، يعود ذلك إلى تباطؤ نمو المبيعات في كل من: متاجر الإلكترونيات والأجهزة ومحطات البنزين، ومتاجر التجزئة المتنوعة والمطاعم، بينما انخفضت مبيعات كل من: تجار السيارات وقطع الغيار، ومتاجر مواد البناء والسلع الرياضية والهوايات والآلات الموسيقية.

**تقلص عجز الموازنة الأمريكية شهر تموز من عام 2020:**

تقلص عجز الموازنة الأمريكية إلى 63 مليار دولار أمريكي في شهر تموز من عام 2020، من 120 مليار دولار أمريكي في الشهر ذاته من العام السابق؛ حيث زادت الإيرادات بأكثر من الضعف مقارنة بالعام السابق لتصل إلى 563 مليار دولار أمريكي، في حين بلغت المصروفات 626 مليار دولار أمريكي، مقارنة بـ 371 مليار دولار أمريكي في الشهر ذاته من العام السابق، حيث رفع عجز شهر تموز عجز السنة المالية حتى تاريخه إلى 2.81 تريليون دولار أمريكي، مقارنة بـ 867 مليار دولار أمريكي للفترة المماثلة من عام 2019.

**ارتفاع التضخم السنوي في شهر تموز من عام 2020:**

ارتفع التضخم السنوي إلى 1% في شهر تموز من عام 2020، مقارنةً بـ 0.8% في الشهر السابق من العام ذاته، ويعود ذلك إلى ارتفاع تكلفة كل من: الأغذية والمشروبات، والصحة، والسكن.

كندا: ارتفاع مبيعات الصناعات التحويلية في شهر حزيران من عام 2020:

ارتفاع مبيعات الصناعات التحويلية بنسبة 20.7% في شهر حزيران من عام 2020، مقارنة بارتفاعها بنسبة 10.7% في الشهر السابق من العام ذاته، وهي أكبر زيادة في مبيعات الصناعة التحويلة في عام 2020، حيث استأنفت الشركات عملياتها بعد الإغلاق الجزئي بسبب انتشار فيروس كورونا.

### الاقتصاد البريطاني:

المملكة المتحدة: انكماش الناتج المحلي الإجمالي في الربع الثاني من عام 2020:

انكماش الناتج المحلي الإجمالي بنسبة 20.4% في الربع الثاني من عام 2020، وهو أعلى معدل على الإطلاق مقارنة بتوقعات السوق بانكماش بنسبة 21.2%، حيث أدت القيود الحكومية على الحركة لمكافحة جائحة Covid-19 إلى انخفاض النشاط الاقتصادي بصورة كبيرة، نتيجة انكماش معظم القطاعات: قطاع الخدمات بنسبة 19.9، وقطاع الصناعة بنسبة 16.9%، والبناء بنسبة 35.0%.

### الاقتصاد الآسيوي:

الصين:

اتساع الفائض التجاري في الربع الثاني من عام 2020:

اتسع فائض الحساب الجاري للصين إلى 119.6 مليار دولار أمريكي في الربع الثاني من عام 2020، من 30.52 مليار دولار أمريكي في الفترة ذاتها من العام الماضي، وهو أكبر فائض في الحساب الجاري منذ الربع الأخير من عام 2008، مع تعافي الاقتصاد من صدمة Covid-19؛ حيث بلغ فائض السلع 161.3 مليار دولار أمريكي، بينما بلغ فائض الدخل الثانوي 0.9 مليار دولار أمريكي، في حين بلغ عجز الخدمات 29.4 مليار دولار أمريكي، وفجوة الدخل الأولي 13.3 مليار دولار أمريكي.

في النصف الأول من عام 2020، اتسع فائض الحساب الجاري إلى 85.9 مليار دولار أمريكي من 60.6 مليار دولار أمريكي في الفترة ذاتها من عام 2019.

ارتفاع التضخم السنوي في شهر تموز من عام 2020:

ارتفع معدل التضخم السنوي إلى 2.7% في شهر تموز من عام 2020، مقارنةً بـ 2.5% في الشهر السابق من العام ذاته، حيث بلغ تضخم الغذاء أعلى مستوياته وسط جائحة Covid-19 والأضرار الناجمة عن الفيضانات في وسط وجنوب البلاد، بينما استقرت أسعار المنتجات والخدمات غير الغذائية، وارتفعت الأسعار بوتيرة أبطأ لكل من الرعاية الصحية، والتعليم والثقافة والترفيه، على أساس شهري، ارتفعت أسعار المستهلكين بنسبة 0.6% مقارنةً بانكماشها بنسبة 0.1% في الشهر السابق من العام ذاته، وهو أول ارتفاع في خمسة أشهر. اليابان: تقلص فائض الحساب الجاري في شهر حزيران من عام 2020:

تقلص فائض الحساب الجاري الياباني إلى 167.5 مليار ين في شهر حزيران من عام 2020، ويعد الأصغر منذ شهر كانون الثاني من عام 2015 ومقارنةً بفائض قدره 1.17 تريليون ين في الشهر السابق من العام ذاته، يرجع ذلك إلى تراجع الصادرات وسط جائحة Covid-19، حيث سجل حساب البضائع عجزاً بقيمة 77.3 مليار ين من فائض 755.5 مليار ين العام الماضي، مع انخفاض الصادرات بنسبة 25.7% وانخفضت الواردات بنسبة 14.4%، وتحول حساب الخدمات إلى فجوة 157.7 مليار ين من فائض 71.7 مليار ين قبل عام، كما انخفض فائض الدخل الأولي إلى 426.4 مليار ين من 452.9 مليار ين، في حين ضاقت فجوة الدخل الثانوي إلى 23.8 مليار ين من 26.9 مليار ين.

الهند: انخفاض العجز التجاري في شهر تموز من عام 2020: انخفض العجز التجاري إلى 4.83 مليار دولار أمريكي في شهر تموز من عام 2020، من 13.43 مليار دولار أمريكي في الشهر ذاته من العام السابق، حيث انخفضت الصادرات بنسبة 10.21% مسجلةً 23.64 مليار دولار أمريكي، وانخفضت الواردات بنسبة 28.40% مسجلةً 28.47 مليار دولار أمريكي.



## المنظمات والهيئات الدولية:

منظمة الأغذية والزراعة للأمم المتحدة: ارتفاع أسعار الغذاء في شهر تموز من عام 2020:

أفاد التقرير المرجعي للأمم المتحدة أن أسعار الأغذية العالمية استمرت في الارتفاع للشهر الثاني على التوالي في شهر تموز من عام 2020، حيث تصدر هذا الارتفاع الزيوت النباتية ومنتجات الألبان. فبلغ متوسط مؤشر منظمة الأغذية والزراعة لأسعار الأغذية 94.2 نقطة بارتفاع بنسبة 1.2% عن مستواه المسجل في الشهر السابق من العام ذاته، وبنسبة 1% عما كان عليه في شهر تموز من عام 2019، يتولى مؤشر المنظمة لأسعار الأغذية تتبع الأسعار الدولية للسلع الغذائية الأكثر تداولاً.

سجل مؤشر المنظمة لأسعار الزيوت النباتية ارتفاعاً بنسبة 7.6% ليبلغ أعلى مستوى له في خمسة أشهر، كما سجل مؤشر المنظمة لأسعار الألبان ارتفاعاً بنسبة 3.5% مع ارتفاع جميع المنتجات من الزبدة والجبن والحليب. وكذلك ارتفع مؤشر المنظمة لأسعار السكر بنسبة 1.4%. بينما لم يطرأ أي تغيير تقريباً على مؤشر المنظمة لأسعار الحبوب مقارنة بشهر حزيران السابق، على الرغم من ارتفاع أسعار الذرة والذرة الرفيعة بفعل ما قامت به الصين من مشتريات كبيرة من الولايات المتحدة الأمريكية في الوقت الذي انخفضت فيه أسعار الأرز.

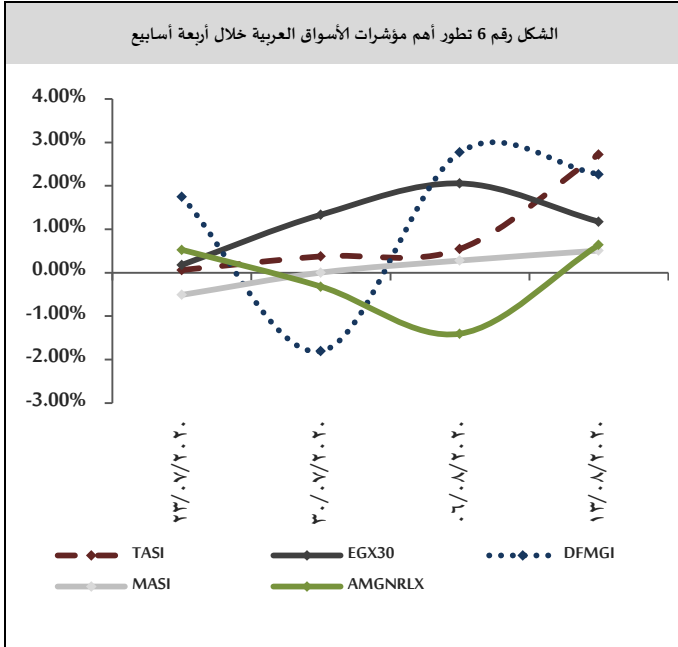
في حين انخفض مؤشر المنظمة لأسعار اللحوم بنسبة 1.8% في شهر تموز من عام 2020، حيث انخفضت عروض أسعار لحوم الخنازير والبقر خلال هذا الشهر وسط انخفاض حجم الطلب العالمي على الواردات مقارنةً بالكميات المتاحة للتصدير. بينما ارتفعت أسعار لحوم الدواجن بفعل تخفيض الإنتاج في البرازيل جراء ارتفاع تكاليف الأعلاف.

## أسواق المال العربية والدولية:

### البورصة العربية:

أغلقت أسواق المال العربية تداولاتها الأسبوعية على ارتفاع، حيث ارتفع المؤشر العام السعودي TASI بنسبة بلغت 2.72% مسجلاً 7,704.25 نقطة بدعم من قطاعات وسائل الإعلام والإعلانات، والتجزئة، والخدمات المالية، وارتفع مؤشر سوق

دبي المالي DFMGI بنسبة بلغت 2.27% مسجلاً 2,155.40 نقطة بدعم من قطاعات النقل، والمصارف، والخدمات، كما ارتفع المؤشر الرئيس للبورصة المصرية EGX30 بنسبة بلغت 1.17% مسجلاً 10,944.18 نقطة بدعم من قطاعات الموارد الأساسية، والسلع المعمرة، وخدمات النقل والشحن، وارتفع المؤشر العام الأردني AMGNRLX بنسبة بلغت 0.64% مسجلاً 1,569.58 نقطة بدعم من قطاعات الاتصالات، والطاقة، والصناعة، وكذلك ارتفع المؤشر الرئيس للبورصة المغربية MASI بنسبة بلغت 0.51% مسجلاً 10,309.05 نقطة بدعم من قطاعات التأمين، والتجزئة، والخدمات.

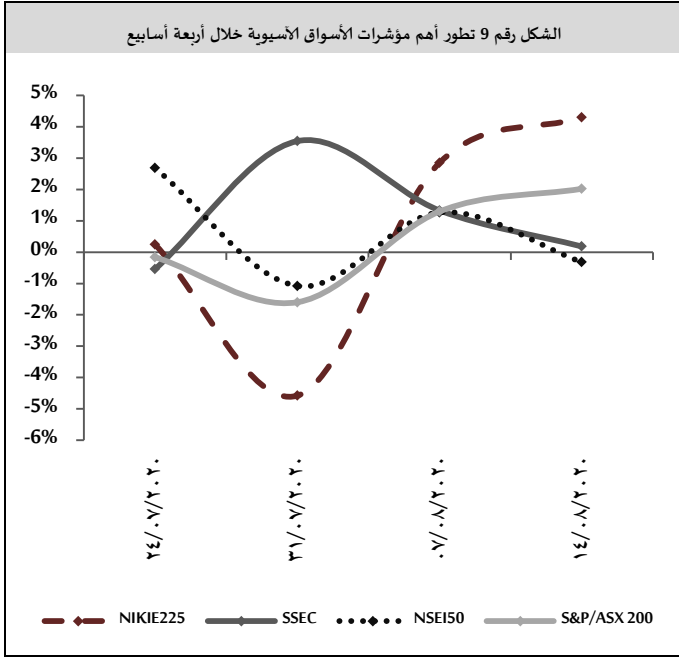


### الأسهم الأمريكية:

ارتفعت مؤشرات الأسواق الأمريكية في نهاية تداولاتها الأسبوعية مع ارتفاع معنويات المستثمرين في الأسواق عقب انتعاش أسهم شركات التكنولوجيا وشركات صناعة الرقائق نتيجة تأثرها بارتفاع القيمة السوقية لشركة آبل حيث بلغت ما يقارب 2 تريليون دولار أمريكي، مسجلةً مكاسب في قطاعات النفط والغاز الطبيعي، والتكنولوجيا، والسلع الاستهلاكية، والخدمات الصحية؛ حيث ارتفع مؤشر DJI بنسبة بلغت 1.81% مسجلاً 27,931.02 نقطة، وارتفع مؤشر S&P500 بنسبة بلغت 0.64% مسجلاً 3,372.85 نقطة، كما ارتفع مؤشر NASDAQ بنسبة بلغت 0.08% مسجلاً 11,019.30 نقطة.

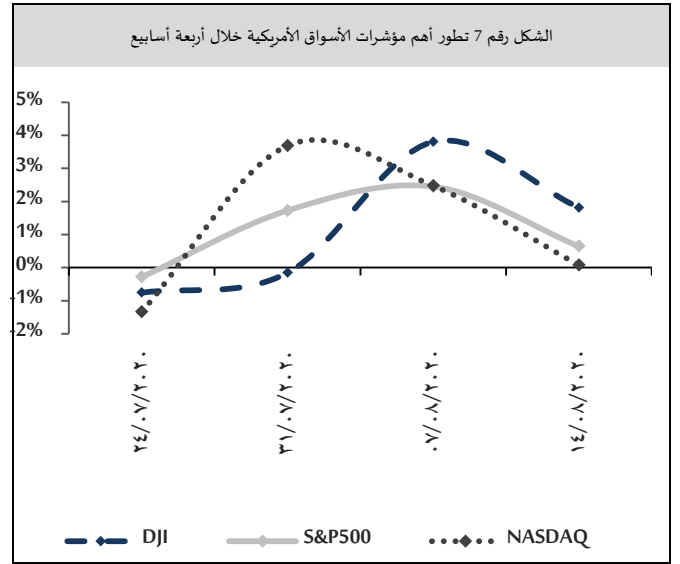
## الأسهم الآسيوية:

ارتفعت مؤشرات الأسهم الآسيوية في نهاية تداولاتها الأسبوعية مع تراجع حدة التوترات بين الولايات المتحدة والصين بعد أن صرح سفير الصين لدى الولايات المتحدة أنه لا يريد أن يرى المزيد من التصعيد في التوترات بين البلدين، باستثناء المؤشر الرئيس للبورصة الهندية NSEI50 الذي انخفض بنسبة بلغت 0.32% مسجلاً 11,178.40 نقطة بضغط من قطاعات النفط والغاز الطبيعي، والتعدين، والمصارف، بينما ارتفع مؤشر NIKIE225 الياباني بنسبة بلغت 4.30% مسجلاً 23,289.36 نقطة بدعم من قطاعات التكنولوجيا، والتأمين، والخدمات، وارتفع مؤشر S&P/ASX200 الأسترالي بنسبة بلغت 2.02% مسجلاً 6,126.20 نقطة بدعم من قطاعات التكنولوجيا، والصناعة، والطاقة، وكذلك ارتفع مؤشر شنغهاي المركب SSEC الصيني بنسبة بلغت 0.18% مسجلاً 3,360.10 نقطة بدعم من قطاعات التكنولوجيا، والمالية، والخدمات.



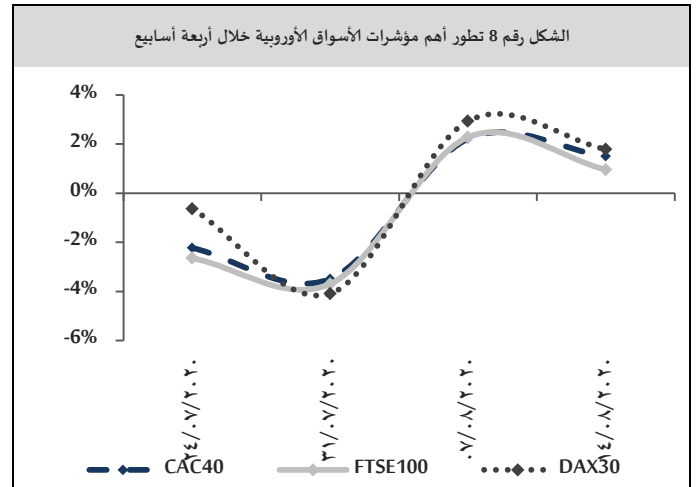
## الأسهم الروسية:

أغلقت بورصة موسكو تداولاتها الأسبوعية على ارتفاع، حيث ارتفعت مؤشر IMOEX بنسبة بلغت 3.02% مسجلاً 3,061.99 نقطة بدعم من قطاعات الخدمات، والصناعة، والمالية.



## الأسهم الأوروبية:

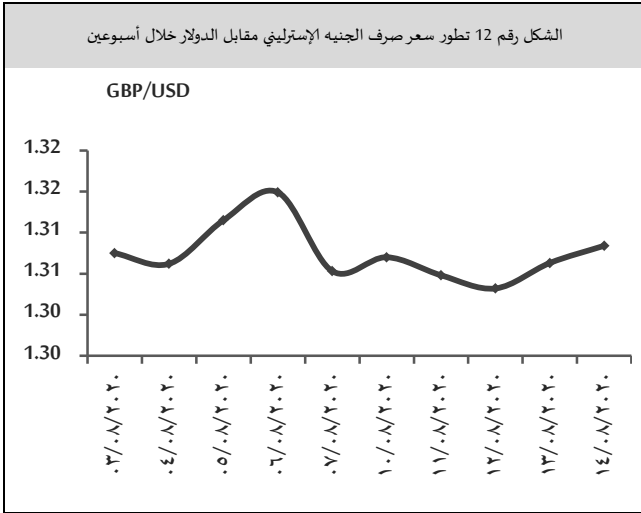
ارتفعت الأسهم الأوروبية في نهاية تداولاتها الأسبوعية عقب صدور بيانات أوروبية جيدة أشارت إلى ارتفاع الناتج الصناعي الألماني بما يتجاوز توقعات الأسواق<sup>1</sup>: حيث ارتفع مؤشر DAX30 الألماني بنسبة بلغت 1.79% مسجلاً 12,901.34 نقطة بدعم من قطاعات التجزئة، والمؤسسات العامة، والاتصالات، وارتفع مؤشر CAC40 الفرنسي بنسبة بلغت 1.50% مسجلاً 4,962.93 نقطة بدعم من قطاعات الاتصالات، والخدمات، والتأمين، كما ارتفع مؤشر FTSE100 البريطاني بنسبة بلغت 0.96% مسجلاً 6,090.04 نقطة بدعم من قطاعات الخدمات، والتكنولوجيا، والتجزئة.



<sup>1</sup> ارتفع الإنتاج الصناعي على أساس شهري في ألمانيا بمعدل قياسي بلغ 8.9% في شهر حزيران من عام 2020، بعد زيادة بنسبة 7.4% في الشهر السابق من العام ذاته، وبما يتجاوز توقعات السوق البالغة 8.1%.

### الجنيه الإسترليني:

ارتفع الجنيه في بداية تداولاته الأسبوعية مسجلاً 1.3070 دولار أمريكي للجنيه بعد أن أغلق في الأسبوع السابق منخفضاً (عند مستوى 1.3053 دولار أمريكي للجنيه) مدعوماً ببيانات اقتصادية بريطانية جيدة<sup>3</sup>، بينما انخفض في تداولات منتصف الأسبوع مسجلاً 1.3032 دولار أمريكي للجنيه عقب بيانات اقتصادية بريطانية ضعيفة<sup>4</sup>، وعاد للارتفاع في تداولات آخر الأسبوع ليغلق عند مستوى 1.3084 دولار أمريكي للجنيه وسط ضعف الدولار الأمريكي وعدم اليقين بشأن الاقتصاد العالمي بسبب استمرار أزمة Covid-19.

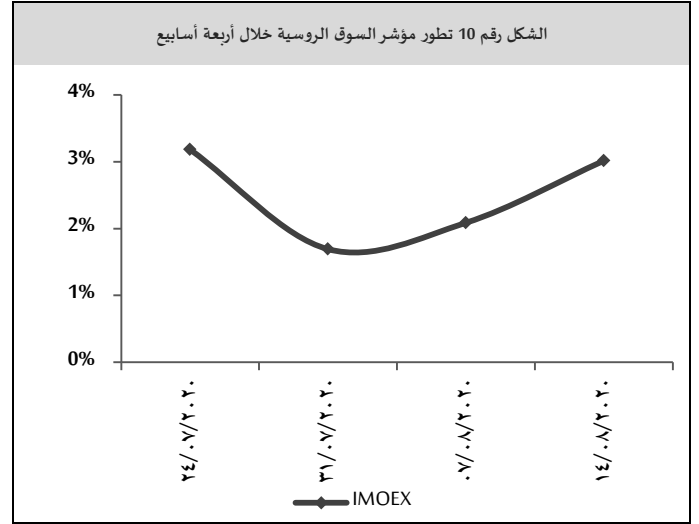


### الين:

تابع الين انخفاضه في بداية تداولاته الأسبوعية مسجلاً 105.95 ين للدولار الأمريكي بعد أن أغلق في الأسبوع السابق منخفضاً (عند مستوى 105.93 ين للدولار الأمريكي) نتيجة الضغوط التي تواجهها البلاد بسبب أبناء عن تعرضها لموجة ثانية من فيروس Covid-19 في الآونة الأخيرة في ظل زيادة الإصابات والوفيات، وتابع انخفاضه في تداولات منتصف الأسبوع مسجلاً 106.89 ين للدولار الأمريكي في ظل الضبابية وعدم اليقين بشأن أزمة Covid-19 التي تواصل أضرارها على

<sup>3</sup> سجلت القراءة الشهرية للناتج المحلي الإجمالي البريطاني نمواً بنسبة 8.7% في شهر تموز من عام 2020، مقارنةً بنمو بنسبة 2.4% في الشهر السابق من العام ذاته، وأفضل من التوقعات التي أشارت إلى نمو بنسبة 8.1%.

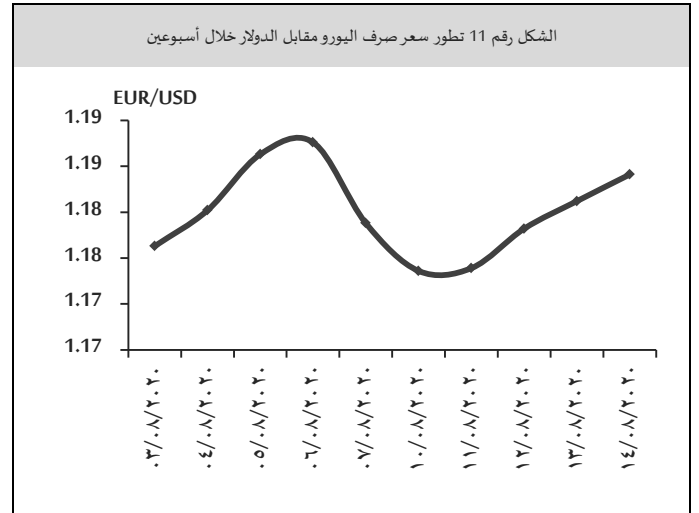
<sup>4</sup> سجل الميزان التجاري السلبي عجزاً بنحو 5.1 مليار جنيه إسترليني في شهر تموز من عام 2020، بأعلى من توقعات بتسجيل عجز قدره 4.5 مليار جنيه إسترليني.



### أسعار العملات:

#### اليورو:

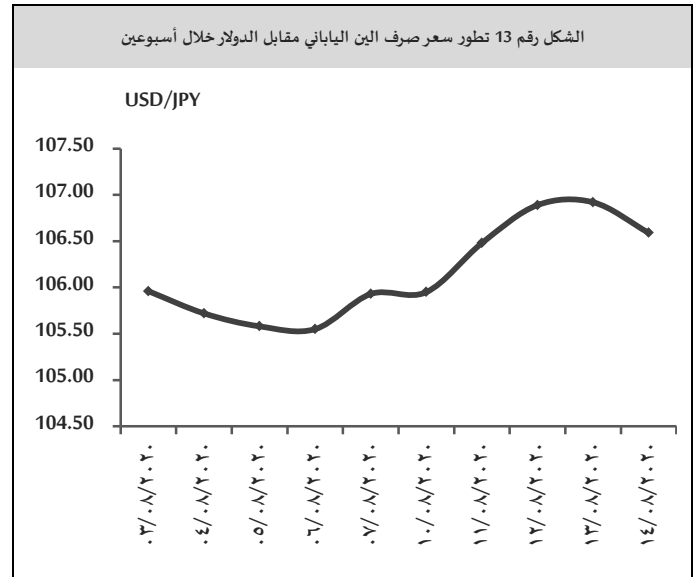
تابع اليورو انخفاضه في بداية تداولاته الأسبوعية مسجلاً 1.1736 دولار أمريكي لليورو بعد أن أغلق في الأسبوع السابق منخفضاً (عند مستوى 1.1788 دولار أمريكي لليورو) عقب بيانات اقتصادية أوروبية ضعيفة<sup>1</sup>، بينما ارتفع في تداولات منتصف الأسبوع وآخره ليغلق عند مستوى 1.1841 دولار أمريكي لليورو مدعوماً ببيانات اقتصادية أوروبية جيدة<sup>2</sup>.



<sup>1</sup> سجل الناتج المحلي الإجمالي انكماش بمعدل 12.1% في الربع الثاني من عام 2020، مقارنةً بانكماش بمعدل 3.8% في الربع السابق من العام ذاته، بأسوأ وتيرة على الإطلاق ضمن تداعيات جائحة Covid-19.

<sup>2</sup> صدور قراءة مؤشر الميزان التجاري لمنطقة اليورو والتي تعكس اتساع الفائض إلى ما قيمته 18 مليار يورو في شهر حزيران من عام 2020، مقارنةً بفائض 8 مليار يورو في الشهر السابق من العام ذاته.

اقتصاد اليابان ثالث أكبر اقتصاد في العالم، بينما ارتفع في تداولات نهاية الأسبوع ليغلق عند مستوى 106.59 ين للدولار الأمريكي مدعوماً ببيانات اقتصادية يابانية جيدة<sup>1</sup>.



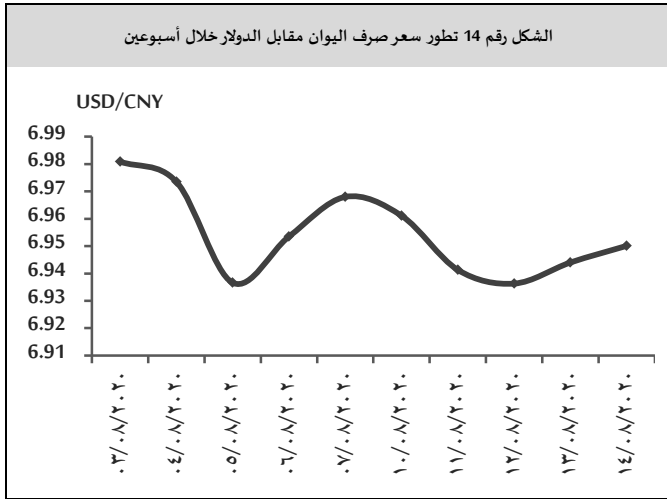
#### اليوان:

ارتفع اليوان في بداية تداولاته الأسبوعية مسجلاً 6.9611 يوان للدولار الأمريكي بعد أن أغلق في الأسبوع السابق منخفضاً (عند مستوى 6.9680 يوان للدولار الأمريكي) نتيجة انخفاض الدولار الأمريكي، وتابع ارتفاعه في تداولات منتصف الأسبوع مسجلاً 6.9363 يوان للدولار الأمريكي مدعوماً ببيانات اقتصادية صينية جيدة<sup>2</sup>، بينما انخفض في تداولات نهاية الأسبوع ليغلق عند مستوى 6.9501 يوان للدولار الأمريكي عقب بيانات اقتصادية صينية ضعيفة<sup>3</sup>.

<sup>1</sup> صدور قراءة المؤشر الصناعي والتي أظهرت ارتفاعاً بنسبة 7.9% في شهر حزيران من عام 2020، مقارنةً بتراجع بنسبة 2.9% في الشهر السابق من العام ذاته، متفوقة على التوقعات التي أشارت لارتفاع بنسبة 6.4%.

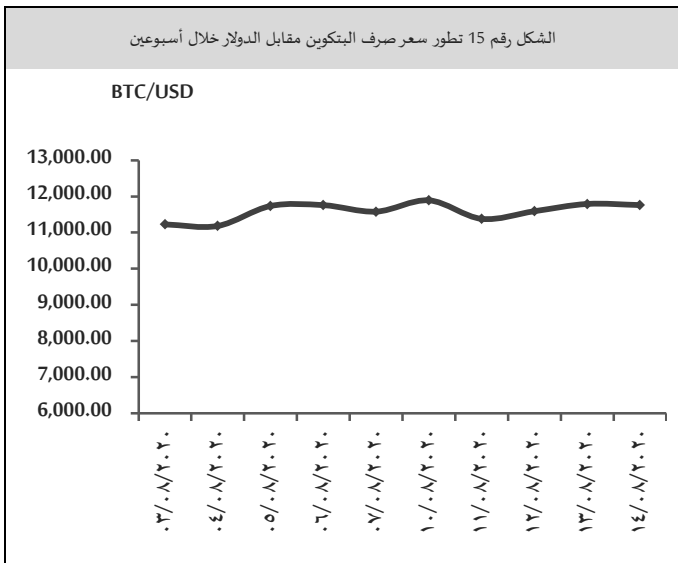
<sup>2</sup> صدور قراءة مؤشر معدلات البطالة والتي أظهرت استقراراً عند نسبة 5.7% في شهر تموز من عام 2020، دون تغير يذكر عن القراءة المسجلة في الشهر السابق من العام ذاته، وبذلك تعد القراءة الحالية متوافقة مع التوقعات التي أشارت لذلك.

<sup>3</sup> صدور القراءة السنوية لمؤشر مبيعات التجزئة التي أظهرت تقلص التراجع إلى 1.1% في شهر تموز من عام 2020، مقارنةً بـ 1.8% في القراءة السنوية للشهر السابق من العام ذاته، وبذلك تعد القراءة الحالية أسوأ من التوقعات التي أشارت لنمو بنسبة 0.1%.



#### البتكوين:

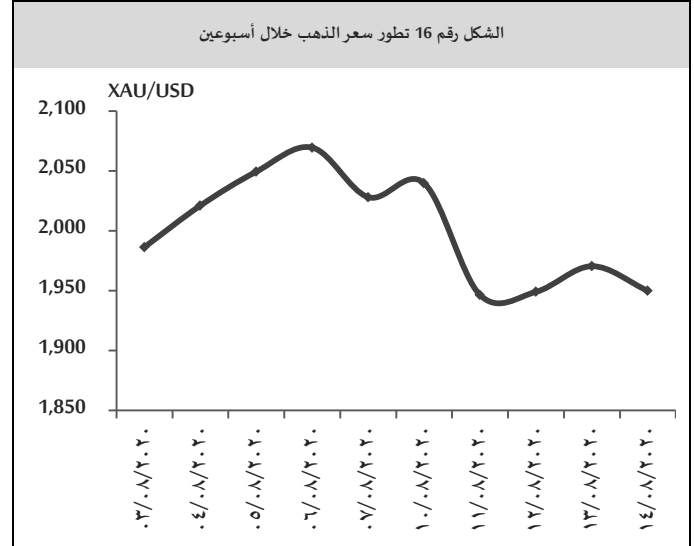
ارتفعت عملة البتكوين في بداية تداولاتها الأسبوعية مسجلةً 11,892.00 دولار أمريكي للوحدة الواحدة بعد أن أغلقت منخفضةً في الأسبوع السابق (عند مستوى 11,580.00 دولار أمريكي للوحدة الواحدة) مدعومةً بارتفاع الطلب عليها وسط حالة القلق التي تسود الاقتصاد الأمريكي وتداعيات Covid-19 عليه، بينما انخفضت في تداولات منتصف الأسبوع وأخره لتغلق عند مستوى 11,761 دولار أمريكي للوحدة الواحدة نتيجة انخفاض الطلب عليها بعد إعلان مركز خدمة المراقبة المالية الفدرالية الروسي عن بدء تطوير أداة تحليلية جديدة لمراقبة أداء العملات الرقمية الرئيسة وعلى أسهم عملة البتكوين، بهدف القضاء على غسل الأموال ومحاربة الإرهاب عن طريق الذكاء الاصطناعي.



## أسعار السلع

### الذهب:

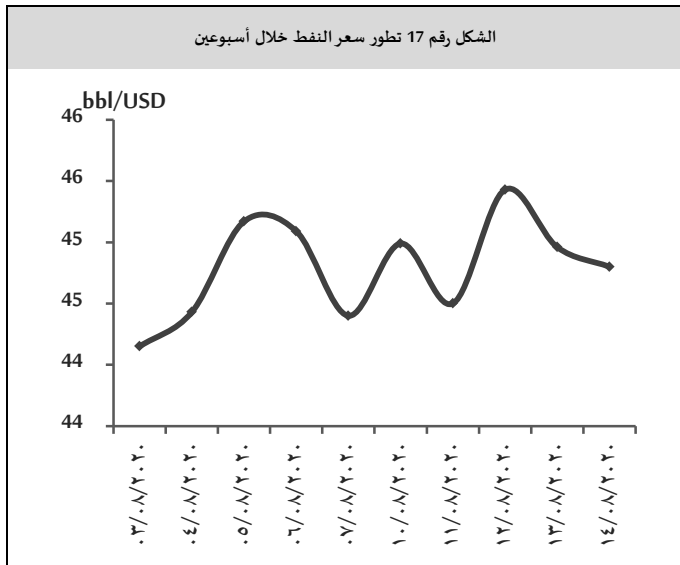
ارتفع الذهب في بداية تداولاته الأسبوعية مسجلاً 2,039.70 دولار أمريكي للأونصة، بعد أن أغلق منخفضاً في الأسبوع السابق (عند مستوى 2,028.00 دولار أمريكي للأونصة) مدعوماً بتجدد المخاوف بشأن التصعيد المتواصل بين الولايات المتحدة الأمريكية والصين، بينما انخفض في تداولات منتصف الأسبوع مسجلاً 1,949.00 دولار أمريكي للأونصة نتيجة التفاؤل في الأسواق بشأن قرب احتواء أزمة Covid-19 مما دفع المستثمرين للابتعاد عن الذهب كملاذ آمن حيث أعلن الرئيس الروسي تسجيل أول لقاح في العالم للوقاية من فيروس كورونا، وعاد للارتفاع في تداولات آخر الأسبوع ليغلق عند مستوى 1,949.80 دولار أمريكي للأونصة نتيجة تراجع الدولار الأمريكي بعد بيانات أظهرت تعافياً بطيئاً لسوق العمل الأمريكية مما سلط الضوء على تداعيات جائحة Covid-19 على الاقتصاد الأمريكي.



### النفط:

ارتفع النفط في بداية تداولاته الأسبوعية مسجلاً 44.99 دولار أمريكي للبرميل بعد أن أغلق منخفضاً في الأسبوع السابق (عند مستوى 44.40 دولار أمريكي للبرميل) بدعم من بيانات تشير إلى أن المصانع في الصين تعود إلى مستويات ما قبل الجائحة، وعلامات على تزايد الطلب على الطاقة، وآمال باتفاق في

الولايات المتحدة الأمريكية على المزيد من الإجراءات التحفيزية المرتبطة بـ Covid-19، وتابع ارتفاعه في تداولات منتصف الأسبوع مسجلاً 45.43 دولار أمريكي للبرميل بعد أن أظهرت البيانات الحكومية تراجع مخزونات النفط الخام بالولايات المتحدة الأمريكية<sup>1</sup>، مما عزز الآمال بأن يصمد الطلب على الوقود بأكثر اقتصاد في العالم في وجه جائحة Covid-19، بينما انخفض في تداولات نهاية الأسبوع ليغلق عند مستوى 44.80 دولار أمريكي للبرميل بعد أن خفضت وكالة الطاقة الدولية توقعاتها للطلب على النفط في عام 2020 بسبب القيود غير المسبوقة المفروضة على حركة السفر لمكافحة Covid-19.



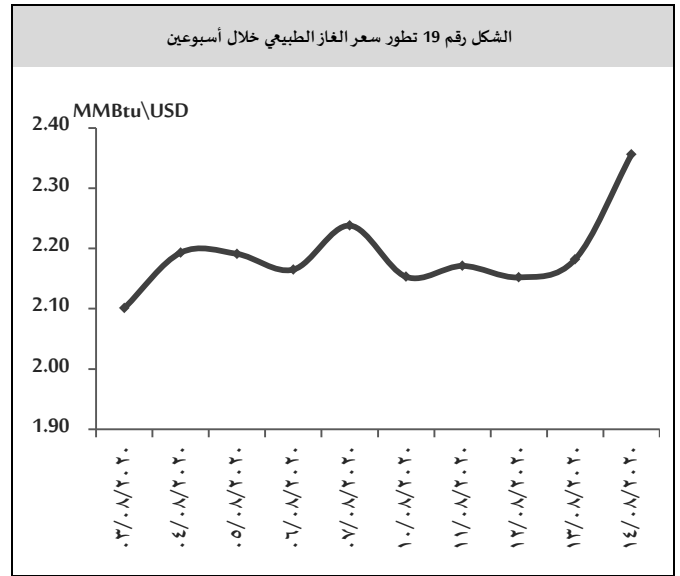
### الغاز الطبيعي

انخفض الغاز الطبيعي في بداية تداولاته الأسبوعية مسجلاً 2.153 دولار أمريكي لكل مليون وحدة حرارية بريطانية<sup>2</sup> بعد أن

<sup>1</sup> انخفضت مخزونات الخام 4.5 مليون برميل في الأسبوع الأخير من شهر تموز عام 2020، وبأكثر من التوقعات بانخفاض قدره 2.9 مليون برميل

<sup>2</sup> عرفت الوحدة الحرارية MBTU لتكون BTU1000، (بالإنجليزية: British thermal unit BTU أو Btu). حيث أضيف الحرف اللاتيني M الذي يعبر عن 1000 إلى الوحدة الحرارية البريطانية، وبذلك يعني المختصر الإنجليزي MBTU ألف وحدة حرارية بريطانية، وقد يتسبب هذا التعريف الغريب التباساً لدى الناس حيث أنه طبقاً لنظام الوحدات المترى M تعني مليوناً وليس ألفاً، حيث يشكل حرف M اختصاراً لكلمة Mega أي مليون. ولتفادي تلك الالتباسات فيستخدم المهتمون التعبير MMBTU للتعبير عن 1 مليون وحدة حرارية بريطانية، حيث 1 مليون وحدة حرارية بريطانية (يرمز لها MMBTU) تعادل 28,26 متر مكعب غاز، وذلك باعتبار أن المتر المكعب يعطي طاقة حرارية مقدارها 40 ميغا جول.

أغلق مرتفعاً في الأسبوع السابق (عند مستوى 2.238 دولار أمريكي لكل مليون وحدة حرارية بريطانية) وسط انخفاض العقود الآجلة للغاز الطبيعي، وتابع انخفاضه في تداولات منتصف الأسبوع مسجلاً 2.152 دولار أمريكي لكل مليون وحدة حرارية بريطانية متأثراً بالمخاوف بشأن موجة ثانية من الإصابات بـ Covid-19 وارتفاع المخزونات العالمية للنفط، بينما ارتفع في تداولات آخر الأسبوع ليغلق عند مستوى 2.356 دولار أمريكي لكل مليون وحدة حرارية بريطانية نتيجة التوقعات بتخفيض الإنتاج في الولايات المتحدة الأمريكية لعام 2020.



#### أوراق عمل بحثية:

**البنك الدولي: أداء القطاع المصرفي خلال أزمة Covid-19<sup>1</sup>:**  
تُعد جائحة COVID-19 صدمة عالمية غير مسبوقه، من حيث المرض نفسه وجهود التخفيف (مثل تدابير التباعد الاجتماعي وإجراءات الإغلاق الجزئي والوطني) التي كان لها تأثير كبير في الاقتصادات العالمية. وكان من المتوقع أن يلعب القطاع المالي، وخاصة المصارف، دوراً مهماً في امتصاص الصدمة من خلال توفير الائتمان الحيوي لقطاع الشركات والأسر. وفي محاولة لتسهيل ذلك، أقرت المصارف المركزية والحكومات في جميع أنحاء العالم مجموعة واسعة من التدابير لتوفير سيولة أكبر إضافة إلى دعم تدفق الائتمان. تبحث هذه الدراسة في أسعار أسهم المصارف حول العالم لتقييم تأثير جائحة COVID-19

1 WBG, Banking Sector Performance During the COVID-19 Crisis, N.9363, Aug.2020.

القطاع المصرفي، ودور إعلانات سياسة القطاع المالي في أداء أسهم المصارف. حيث تستخدم قاعدة بيانات عالمية تتضمن أسعار الأسهم اليومية ومعلومات الميزانية العمومية الأخرى لعينة من المصارف في 53 دولة، وأكثر من 400 إعلان لسياسات القطاع المالي بين شهري شباط ونيسان 2020. من أبرز النتائج التي توصلت إليها الدراسة، أولاً: أن التأثير السلبي لصدمة COVID-19 في المصارف كان أكثر وضوحاً وطويل الأمد من تأثيره في الشركات وكذلك المؤسسات المالية غير المصرفية الأخرى، وهذا يدل على أن المصارف ستستوعب جزءاً على الأقل من صدمة قطاع الشركات. علاوة على ذلك، عانت المصارف الكبيرة والعامة، من انخفاضات أكبر في عوائد أسهمها، مما يعكس دورها الأكبر المتوقع في التعامل مع الأزمة. كما عانت المصارف ذات السيولة المنخفضة قبل الأزمة وانكشف قطاع النفط من انخفاض أكثر في العائدات، بما يتفق مع تعرضها الأكبر لمثل هذه الصدمة. ثانياً؛ إن دعم السيولة وتدابير مساعدة المقترض كان لها الأثر الإيجابي الأكبر في العوائد المصرفية غير الطبيعية. حيث استفادت المصارف ذات السيولة المنخفضة أكثر من دعم السيولة، في حين شهدت المصارف الكبرى والمصارف العامة زيادة في العوائد غير الطبيعية مع الإعلان عن سياسات مساعدة المقترض. ومع ذلك، نظراً لأنها تعتمد على النفقات المالية، لم تسفر هذه السياسات عن تأثير إيجابي في أسعار أسهم المصارف في البلدان النامية حيث يوجد مجال أقل للتوسع المالي. أما فيما يتعلق بتأثير التدابير الاحترازية فقد بدأ محدوداً، باستثناء البلدان التي ليست جزءاً من لجنة بازل حيث كان لها تأثير سلبي في عوائد المصارف، مما يشير إلى أن مخاطر الهبوط من استنفاد احتياطات رأس المال تُعد كبيرة بالنسبة لتلك المصارف. وأخيراً؛ أن الأزمة ودور الإقراض المعاكس للدورة الاقتصادية الذي من المتوقع أن تلعبه المصارف قد وضع الأنظمة المصرفية في جميع أنحاء العالم تحت الضغط، وكان له تأثير متباين اعتماداً على خصائصها ونقاط الضعف التي كانت موجودة قبل الأزمة. حيث استفادت معظم المصارف



المنخفضة السيولة والمصارف العامة من خفض أسعار الفائدة وشراء الأصول، مما يؤكد أن السياسة النقدية لعبت مرة أخرى دوراً رئيساً خلال هذه الأزمة.

**صندوق النقد الدولي؛ التجارة والإنتاجية وسوء التخصيص<sup>1</sup>:**

تبحث هذه الدراسة تأثير التجارة الدولية في الإنتاجية الإجمالية في ظل وجود تباين راسخ إلى جانب إمكانية سوء تخصيص الموارد. تستخدم بيانات صناعية جديدة فريدة من نوعها عن 14 دولة أوروبية و20 صناعة خلال الفترة (1998-2011) من أبرز النتائج التي توصلت إليها الدراسة، أولاً؛ أن الصدمات الخارجية للطلب على الصادرات والمنافسة على الواردات تولد مكاسب إنتاجية إجمالية كبيرة. على الرغم من أن جميع النشاط التجاريين يزيدون متوسط إنتاجية الشركة، إلا أن التوسع في الصادرات يعيد تخصيص النشاط نحو الشركات الأكثر إنتاجية، بينما يعمل اختراق الواردات في الاتجاه المعاكس. ثانياً؛ أن الاختيار المحسن للشركات يمكن أن يمثل فقط نصف مكاسب الإنتاجية من التجارة، مما يشير إلى دور محتمل لسوء تخصيص الموارد. في الواقع، تعمل المؤسسات الفعالة وأسواق المنتجات على تضخيم مكاسب الإنتاجية من منافسة الواردات، ولكنها تقلل من مكاسب التوسع في الصادرات. ثالثاً؛ أن إعادة التخصيص عبر الشركات هو طرف رئيس للتعديل، في حين أن التخفيف من تشوهات السوق يمكن أن يكون مهماً لتحقيق مكاسب الرفاهية الكاملة من العوامة. كما أن الاقتصادات المتقدمة ستستفيد من تحرير الاستيراد والتصدير، على الرغم من المخاوف بشأن تأثير المنافسة في الواردات من البلدان ذات الأجور المنخفضة. وأخيراً؛ أكدت الدراسة أن لهذه النتائج آثار مهمة في تصميم السياسات في البلدان النامية التي تطمح إلى تعزيز النمو من خلال تكامل اقتصادي أكبر ولكنها تعاني من ضعف المؤسسات والتباين في أسواق رأس المال والعمالة

<sup>1</sup> IMF, Trade, Productivity and (Mis)allocation, N.20/163, Aug.2020.

والمنتجات، حيث سيكون من المفيد تقييم تأثير التباينات المحددة في أسواق رأس المال والعمالة والمنتجات على اختيار وابتكار الشركات، وإعادة التخصيص عبر الشركات. حيث تشكل بعض هذه الخطوات الاتجاه الصحيح نحو فهم كيفية تصميم السياسة التجارية وتنسيقها مع الإصلاحات الهيكلية التي تزيل العيوب المؤسسية والسوقية من أجل تحسين الرفاهية.

### اقتصاد الأسبوع

**بوتسوانا: اقتصاد مزدهر غني بالموارد:**

تقع بوتسوانا جنوب أفريقيا، شمال دولة جنوب أفريقيا، تبلغ مساحتها 581.7 ألف كم<sup>2</sup>، وعدد سكانها نحو 2.25 مليون نسمة وفق تقديرات عام 2018.

**النتائج المحلي الإجمالي:**

بلغ إجمالي الناتج المحلي في بوتسوانا 18.34 مليار دولار أمريكي في عام 2019، مقارنةً بـ 18.66 مليار دولار أمريكي في عام 2018، وتمثل قيمة الناتج المحلي الإجمالي نحو 0.02% من الاقتصاد العالمي، ويأتي قطاع الخدمات في المرتبة الأولى بنسبة 70.6% من الناتج المحلي الإجمالي يليه قطاع الصناعة بنسبة 27.5%، ثم الانتاج الزراعي بنسبة 1.8% من الناتج المحلي الإجمالي.

**نمو الناتج المحلي:**

سجل اقتصاد بوتسوانا نمواً بمعدل 2.6% في الربع الأول من عام 2020، بعد انكماشه بمعدل 1.6% في الربع الرابع من العام 2019، مدفوعاً بنمو قطاعات المياه والكهرباء، وخدمات التمويل والتجارة والفنادق والمطاعم.

**معدل التضخم:**

سجل معدل التضخم السنوي في بوتسوانا 0.9% في شهر تموز من عام 2020، دون تغيير عن الشهر السابق من العام ذاته، على أساس شهري؛ سجل مؤشر أسعار المستهلكين في بوتسوانا انكماشاً بمعدل 1.2% في شهر حزيران من عام 2020 مقارنةً باستقراره في الشهر السابق من العام ذاته.

### معدل البطالة:

ارتفع معدل البطالة في بوتسوانا إلى 18.2% في عام 2019، مقارنةً بمعدل 17.9% في العام السابق، حيث ارتفع عدد العاملين في بوتسوانا إلى 484 ألف في الربع الثالث من عام 2019، مقارنةً بـ 420 ألف في الربع الرابع من عام 2018.

### العجز التجاري:

سجلت بوتسوانا عجزاً في الميزان التجاري قدره 355.6 مليون دولار أمريكي في شهر أيار من العام 2020، مقارنةً بعجز قدره 105.7 مليون دولار أمريكي في الشهر السابق من العام ذاته، حيث ارتفعت الصادرات بمعدل 87.7% لتبلغ 23.5 مليون دولار أمريكي، وارتفعت الواردات بمعدل 220.6% لتبلغ نحو 379 مليون دولار أمريكي.

### احتياطي النقد الأجنبي:

ارتفعت احتياطيات النقد الأجنبي في بوتسوانا لتبلغ 5.7 مليار دولار أمريكي في شهر نيسان من العام 2020، مقارنةً بـ 5.2 مليار دولار أمريكي في الشهر السابق من العام ذاته.

### الدين الخارجي والحكومي:

انخفض الدين الخارجي في بوتسوانا ليبلغ نحو 1.24 مليار دولار أمريكي في الربع الرابع من عام 2019، مقارنةً بـ 1.25 مليار دولار أمريكي في الربع السابق من العام ذاته، كما سجلت الديون الحكومية في بوتسوانا معدل 23% من إجمالي الناتج المحلي للبلاد في عام 2019.

### بيئة الأعمال:

تحتل بوتسوانا المرتبة 87 من بين 190 اقتصاداً في سهولة ممارسة الأعمال وفق تصنيفات البنك الدولي لعام 2019، وتأتي في المرتبة 91 من بين 140 دولة مصنفة في تقرير التنافسية الذي نشره المنتدى الاقتصادي العالمي في عام 2019.

### التصنيف الائتماني:

تصنف وكالة Standard & Poor's بوتسوانا عند المستوى BBB+ مع توقعات مستقبلية مستقرة، وتصنفها وكالة Moody's عند المستوى A2 مع توقعات مستقبلية سلبية.

## أهم المؤشرات الاقتصادية العالمية:

الميزان التجاري			سعر الفائدة	معدل البطالة	التضخم		الناتج المحلي الإجمالي		البلد
Latest			latest	latest	سنوي	شهري	سنوي	ربعي	
Jun	مليار دولار أمريكي	-50.7	%0.25 Jul	%10.2 Jul	% 1 Jul	% 0.6 Jul	%-9.5 Q2	% -32.9 Q2	الولايات المتحدة الأمريكية
May	مليار يورو	9.4	%0 Jul	%7.8 Jun	%0.4 Jul	%-0.3 Jul	%- 15 Q2	%- 12.1 Q2	منطقة اليورو
Jun	مليار جنيه استرليني	5.3	%0.1 Aug	%3.9 May	%0.6 Jun	% 0.1 Jun	%-21.7 Q2	%-20.4 Q2	المملكة المتحدة
Jun	مليار دولار أمريكي	5.29	%4.25 Jul	%6.2 Jun	%3.4 Jul	%0.4Jul	%-5.8 Q2	%0.3 Q4	روسيا
Jul	مليار دولار أمريكي	62.33	%3.85 Jul	%5.7 Jun	%2.7 Jul	%0.6 Jul	%3.2 Q2	%11.5 Q2	الصين
Jun	مليار ين ياباني	-268.8	%-0.1 Jul	%2.8 Jun	%0.1 Jun	% 0.1 Jun	%-1.7 Q1	%-0.6 Q1	اليابان
Jun	مليار دولار أمريكي	-2.85	%8.25 May	%12.9 May	%11.76 Jul	%0.58 Jul	%4.5 Q1	%0.6 Q1	تركيا
Jun	مليار دولار أمريكي	0.79	%4 Aug	%11 Jun	%6.09 Jun	% 0.46 Jun	%3.1 Q1	%1.1 Q4	الهند
Jun	مليار دولار استرالي	8.20	%0. 25 Aug	%7.4 Jun	%-0.3 Q2	%-1.9 Q2	%1.4 Q1	%-0.3 Q1	استراليا
May	مليار دولار أمريكي	-2.59	%9.25 Jun	%7.7 Q1	%4.2 Jul	%0.4 Jul	%5 Q1	%5.6 Q4	مصر
Mar	مليار دولار أمريكي	-0.58	%2.5 Mar	%19.3 Q1	%-0.6 Jun	%0.1 Jun	%1.3 Q1	%2.1 Q1	الأردن
May	مليار دولار أمريكي	0.25	%4.53 Mar	%6.2 2019	89.74 % Jun	%20.21 Jun	%-5Q2 2019	%-4 Q1 2019	لبنان