

التقرير الاقتصادي الأسبوعي

(2020/10/17-11)

العدد 2020/39

جميع الحقوق محفوظة لمصرف سورية المركزي، لا يسمح بإعادة إصدار هذا التقرير، أو تعديله بأي شكل من الأشكال دون إذن خطي مسبق من مصرف سورية المركزي. ويشترط في حال الاقتباس منه الإشارة بصورة مرجعية صريحة إلى المصدر. وذلك تحت طائلة المساءلة القانونية وفقاً للقوانين النافذة المتعلقة بحماية حقوق المؤلف.

All Rights reserved to CBS, no part of this publication may be reproduced, distributed, or transmitted in any form or by any means including photocopying, recording or other electronic or mechanical methods without the prior written permission of the publisher, except in case of brief quotations with reference to the source. Under legal accountability according, to copyright protection laws.

<b>For Correspondence and Enquiries</b>		<b>للمراسلات والاستفسارات:</b>	
	Central Bank of Syria	مصرف سورية المركزي	
<b>Postal Address</b>	El-Tajrida El-Maghrabye Square	ساحة التجريدة المغربية	<b>العنوان البريدي</b>
	P.O.BOX:2254, Damascus	دمشق ص.ب: 2254	
<b>Web Site:</b>	<a href="http://www.cb.gov.sy">www.cb.gov.sy</a>	<b>الموقع الإلكتروني</b>	
<b>Economic Research, General Statistics and Planning Directorate</b>		مديرية الأبحاث الاقتصادية والإحصاءات العامة والتخطيط	
<b>E-mail</b>	<a href="mailto:research@cb.gov.sy">research@cb.gov.sy</a>	<b>البريد الإلكتروني</b>	
<b>Telephone:</b>	+963 11 224 20 77	<b>هاتف</b>	
<b>Fax:</b>	+963 11 224 20 77	<b>فاكس</b>	

## التقرير الاقتصادي الأسبوعي

العدد 2020/39

### ملخص:

#### ❖ الاقتصاد السوري:

- استقرار سعر صرف الليرة السورية أمام الدولار الأمريكي، واستقرار أسعار الذهب محلياً، وانخفاض مؤشر سوق دمشق للأوراق المالية.
- القطاع المصرفي السوري؛ الموجودات حسب المصارف العاملة.
- مصرف سورية المركزي يبحث سبل تعزيز التنسيق بين السلطتين النقدية والقضائية مع وزارة العدل.
- وزارة الإدارة المحلية والبيئة؛ تخصيص المناطق المتضررة من الحرائق في محافظتي اللاذقية وطرطوس بمبلغ 2.37 مليار ليرة سورية لمشاريع خدمية.

#### ❖ الاقتصادات العربية:

- السعودية؛ انخفاض معدل التضخم السنوي في شهر أيلول من عام 2020.
- عُمان؛ انخفاض أسعار المستهلك في شهر أيلول من عام 2020.

#### ❖ الاقتصادات العالمية:

- منطقة اليورو؛ انخفاض أسعار المستهلك في شهر أيلول من عام 2020، وارتفاع كل من؛ الفائض التجاري، والنتاج الصناعي في شهر آب من عام 2020.
- الولايات المتحدة الأمريكية؛ ارتفاع مبيعات التجزئة على أساس شهري في شهر أيلول من عام 2020، وارتفاع مؤشر ثقة المستهلك في شهر تشرين الأول من عام 2020.
- المملكة المتحدة؛ انخفاض إنتاجية العمل في الربع الثاني من عام 2020.
- روسيا؛ استقرار أسعار المنتجين في شهر أيلول من عام 2020.
- الصين؛ انخفاض كل من؛ أسعار المنتجين، ومعدل التضخم في شهر أيلول من عام 2020.
- اليابان؛ ارتفاع الناتج الصناعي في شهر آب من عام 2020.
- الهند؛ ارتفاع العجز التجاري في شهر أيلول من عام 2020.
- البنك الدولي؛ الموافقة على 12 مليار دولار أمريكي للقاحات الوقاية من فيروس Covid-19.

#### ❖ أوراق عمل بحثية:

- البنك الدولي؛ الكشف عن تأثير جائحة Covid-19 في الشركات: أدلة على مستوى الشركة من جميع أنحاء العالم.
- صندوق النقد الدولي؛ كيف تؤدي الأوبئة إلى التراجع الاقتصادي والاضطراب الاجتماعي.

#### ❖ اقتصاد الأسبوع:

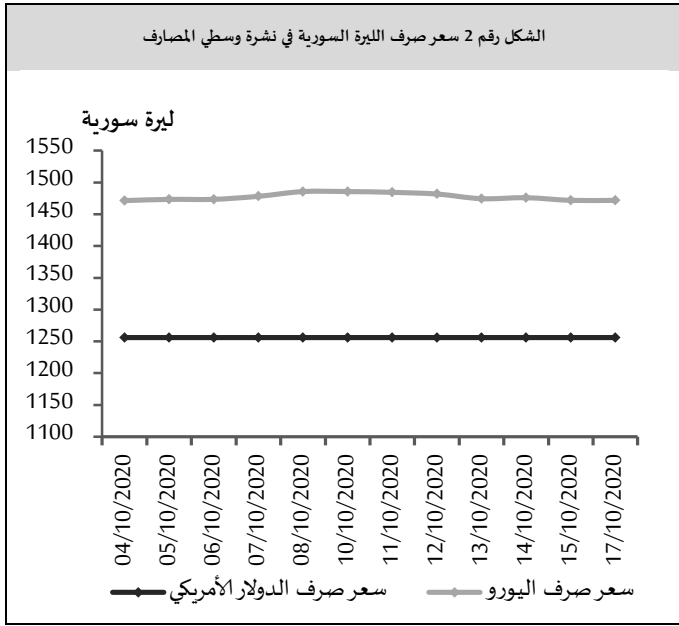
- الدنمارك؛ اقتصاد صناعي متقدم.

## مصرف سورية المركزي:

### سعر صرف الليرة السورية مقابل العملات الرئيسية:

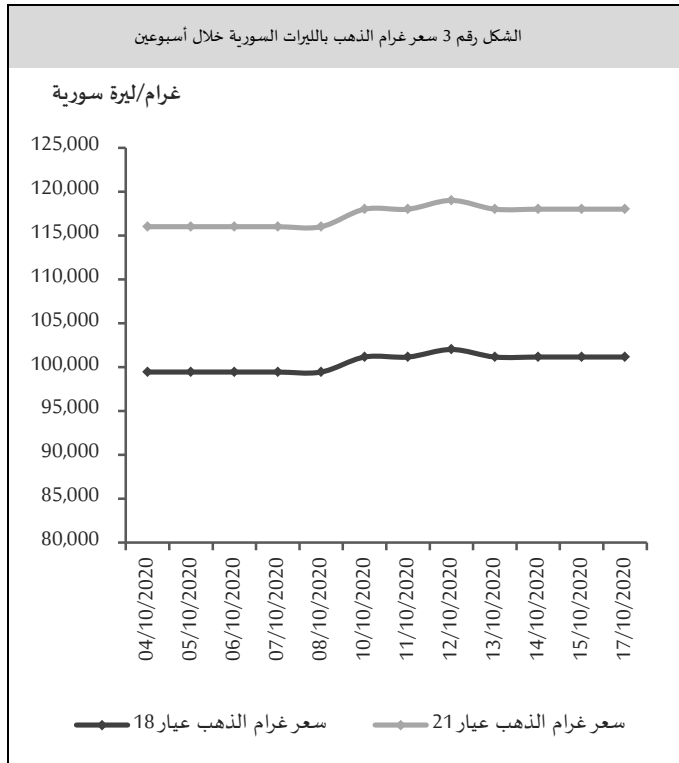
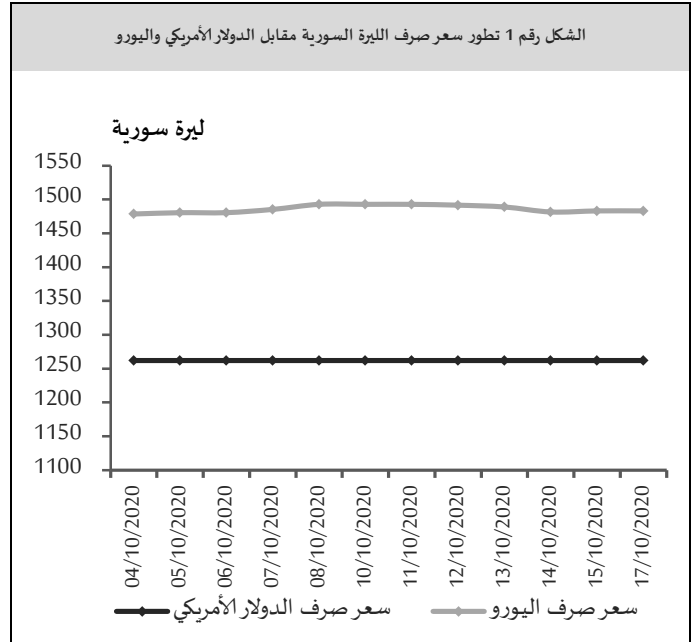
سعر الصرف حسب النشرة الرسمية الصادرة عن مصرف سورية المركزي:

استقر سعر صرف الليرة السورية أمام الدولار الأمريكي خلال تداولاته الأسبوعية عند مستوى 1,262.00 ليرة سورية، بينما بلغ سعر صرف الليرة السورية مقابل اليورو 1,483.11 ليرة سورية في نهاية الأسبوع، مقارنةً بمستوى 1,492.82 ليرة سورية في بداية الأسبوع، مسجلاً ارتفاعاً قدره 9.71 ليرة سورية (بمعدل 0.65%) (الشكل رقم 1).



### أسعار الذهب في السوق المحلي:

استقر سعر غرام الذهب خلال تداولاته الأسبوعية؛ (عيار 18 قيراط) عند مستوى 101,143 ليرة سورية، و(عيار 21 قيراط) عند مستوى 118,000 ليرة سورية، بينما انخفض سعر الذهب عالمياً بمقدار 22.50 دولار أمريكي إلى 1,906.40 دولار أمريكي للأونصة بنسبة انخفاض بلغت 1.17%.



سعر الصرف حسب نشرة المصارف والصرافة الصادرة عن مصرف سورية المركزي:

استقر سعر صرف الليرة السورية خلال تداولاته الأسبوعية لدى القطاع المصرفي أمام الدولار الأمريكي عند مستوى 1,256 ليرة سورية للدولار الأمريكي، بينما بلغ سعر صرف الليرة السورية مقابل اليورو 1,471.91 ليرة سورية في نهاية الأسبوع، مقارنةً بمستوى 1,484.47 ليرة سورية في بداية الأسبوع، مسجلاً ارتفاعاً قدره 12.56 ليرة سورية (بمعدل 0.85%) (الشكل رقم 2).

المصدر: الجمعية الحرفية للصياغة وصنع المجوهرات والأحجار الكريمة بدمشق، مصرف سورية المركزي.

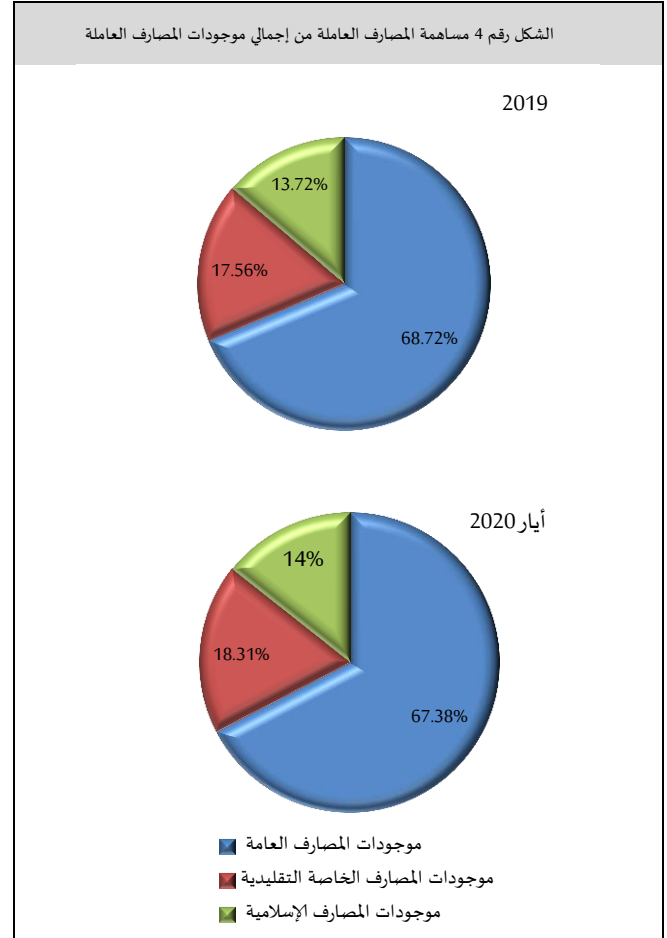
الموجودات حسب المصارف العاملة:

شهد إجمالي الموجودات المصرفية ارتفاعاً لتبلغ 10,436.7 مليار ليرة سورية في أيار من العام 2020، مقارنةً بـ 8,005 مليار ليرة سورية في العام 2019 وبمعدل نمو 30%، أي بزيادة قدرها 2,431 مليار ليرة سورية. حيث شكلت موجودات المصارف العامة 67.38% من إجمالي الموجودات مقابل مساهمة قدرها 18.31% للموجودات المصارف الخاصة التقليدية، و14% المصارف الإسلامية من إجمالي الموجودات. فقد انخفضت حصة المصارف العامة من إجمالي الموجودات مقارنةً بالعام 2019 مقابل ارتفاع حصة كل من المصارف الخاصة التقليدية والإسلامية، حيث كانت تبلغ في نهاية عام 2019 حوالي 68.72% لموجودات المصارف العامة، 17.56% لموجودات المصارف الخاصة التقليدية، و13.72% لموجودات المصارف الإسلامية.

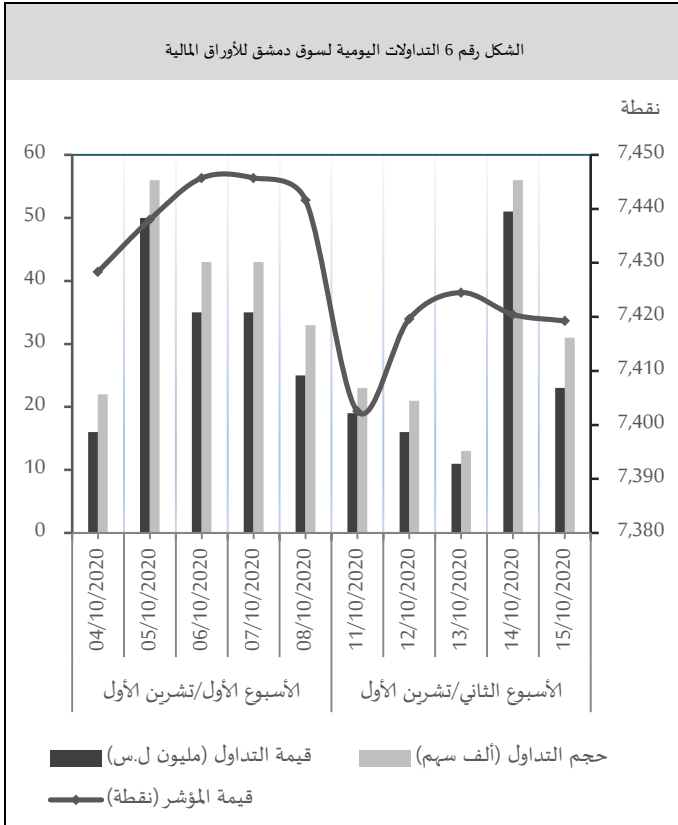
سوق دمشق للأوراق المالية:

سجل المؤشر العام لسوق دمشق للأوراق المالية (DWX) انخفاضاً للأسبوع الثاني على التوالي إلى مستوى 7,419.25 نقطة مقارنةً بمستوى 7,441.64 نقطة في تداولات الأسبوع السابق بنسبة انخفاض بلغت 0.30%، ويعود هذا الانخفاض إلى انخفاض أسهم 4 شركات هي: بنك البركة سورية بنسبة انخفاض بلغت 2.69%، والمصرف الدولي للتجارة والتمويل بنسبة انخفاض بلغت 1.96%، وبنك قطر الوطني سورية بنسبة انخفاض بلغت 1.88%، وبنك سورية الدولي الإسلامي بنسبة انخفاض بلغت 1.49%، وسجلت قيمة التداولات الأسبوعية الإجمالية انخفاضاً إلى مستوى 119 مليون ليرة سورية، مقارنةً بمستوى 126 مليون ليرة سورية في تداولات الأسبوع السابق، وانخفض حجم التداول إلى مستوى 145 ألف سهم، مقارنةً بمستوى 154 ألف سهم في تداولات الأسبوع السابق، وقد شملت هذه التداولات 268 صفقة مقارنةً بـ 218 صفقة في الأسبوع السابق.

الشكل رقم 4 مساهمة المصارف العاملة من إجمالي موجودات المصارف العاملة



الشكل رقم 6 التداولات اليومية لسوق دمشق للأوراق المالية



المصدر سوق دمشق للأوراق المالية، مصرف سورية المركزي.

2.24% وحجم تداول 142 سهم، وبنك بيمو السعودي الفرنسي بنسبة استحواذ 1.52% وحجم تداول 1,687 سهم، وبنك الشرق بنسبة استحواذ 1.43% وحجم تداول 1,687 سهم، وبنك عودة سورية بنسبة استحواذ 1.10% وحجم تداول 220 سهم، وفرنسبنك سورية بنسبة استحواذ 1.07% وحجم تداول 1,010 سهم، في حين لم تتجاوز نسب التداول الأخرى 0.5%.

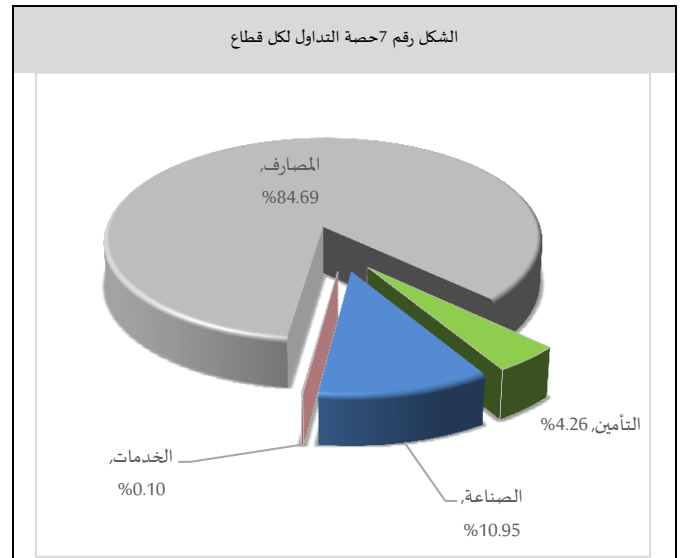
### الاقتصاد المحلي:

#### المستجدات الاقتصادية المحلية:

مصرف سورية المركزي يبحث سبل تعزيز التنسيق بين السلطتين النقدية والقضائية مع وزارة العدل:

ترأس السيد وزير العدل القاضي المستشار أحمد السيد والسيد حاكم مصرف سورية المركزي الدكتور حازم قرفول اجتماعاً نوعياً موسعاً في مبنى مصرف سورية المركزي بتاريخ 2020/10/14، تم خلال الاجتماع مناقشة المواضيع المتعلقة بحماية الليرة السورية وحماية القطاع المصرفي السوري والصعوبات القانونية المتعلقة بذلك إضافة إلى حماية القطاع المالي من جرائم تمويل الإرهاب وجرائم غسل الأموال، وذلك بهدف رفع مستوى التنسيق بين وزارة العدل والنيابة العامة ومصرف سورية المركزي وجهات إنفاذ القانون وإزالة أي عقبات روتينية تحول دون ذلك، إلى جانب بحث سبل زيادة التعاون والتنسيق بين السلطتين القضائية والنقدية وإجراءات عمل الضابطة العدلية، من جهة أخرى استعرض الاجتماع عدداً من الصعوبات والمشكلات التي تواجه المصارف العاملة خلال تعاملاتها أمام الجهات القضائية والمحاكم المصرفية، وقد أبدى السيد وزير العدل تعاوناً تاماً بخصوص ضرورة معالجة القضايا والمواضيع كافة التي تم مناقشتها، وبيّن استعدادهم العمل على اتخاذ كافة الإجراءات اللازمة لإيلاء اهتمام خاص بكل ما يخص القطاع المصرفي لدى الجهات القضائية، ويهدف تحقيق الانسجام والتناغم التام بين الجهات المعنية ما من شأنه التأكيد على الثقة بالسلطة القضائية واختصاصها واستقلاليتها، بما يعزز الثقة بالقطاع

سيطر قطاع المصارف على الحصة الأكبر من تداولات السوق، ولكن انخفضت حصته إلى مستوى 84.69% في تداولات الأسبوع الحالي مقارنةً بمستوى 93.27% في تداولات الأسبوع السابق، بينما ارتفعت حصة قطاع الصناعة إلى مستوى 10.95% في تداولات الأسبوع الحالي مقارنةً بمستوى 5.05% في تداولات الأسبوع السابق، وارتفعت حصة قطاع التأمين إلى مستوى 4.26% في تداولات الأسبوع الحالي مقارنةً بمستوى 1.68% في تداولات الأسبوع السابق، وارتفعت حصة قطاع الخدمات إلى مستوى 0.10% في تداولات الأسبوع الحالي مقارنةً بمستوى 0.01% في تداولات الأسبوع السابق بينما لم يجر أي تداول على قطاعي الاتصالات والزراعة.



المصدر سوق دمشق للأوراق المالية، مصرف سورية المركزي.

وجاء ترتيب الشركات من حيث نسب الاستحواذ وحجم التداول على النحو الآتي؛ بنك البركة سورية متصدراً بنسبة استحواذ 50.89% وحجم تداول 63,862 سهم، والمصرف الدولي للتجارة والتمويل بنسبة استحواذ 12.74% وحجم تداول 1,653 سهم، وبنك قطر الوطني سورية بنسبة استحواذ 9.43% وحجم تداول 12,347 سهم، وبنك سورية الدولي الإسلامي بنسبة استحواذ 7.39% وحجم تداول 18,236 سهم، وبنك الأردن سورية بنسبة استحواذ 7.06% وحجم تداول 90 سهم، وبنك بيلوس سورية بنسبة استحواذ 4.17% وحجم تداول 80 سهم، وبنك سورية والخليج بنسبة استحواذ

## الاقتصادات العربية:

السعودية؛ انخفاض معدل التضخم السنوي في شهر أيلول من عام 2020:

انخفض معدل التضخم السنوي إلى 5.7% في شهر أيلول من عام 2020، مقارنةً بـ 6.2% في الشهر السابق من العام ذاته، ويعود ذلك إلى انخفاض أسعار كل من؛ المواد الغذائية والمشروبات، والنقل. وعلى أساس شهري؛ تراجعت أسعار المستهلكين بنسبة 0.2% في شهر أيلول من عام 2020، بعد ارتفاعها بنسبة 0.2% في الشهر السابق من العام ذاته.

عُمان؛ انخفاض أسعار المستهلك في شهر أيلول من عام 2020:

انخفضت أسعار المستهلك على أساس سنوي بنسبة 1.22% في شهر أيلول من عام 2020، بعد انخفاضها بنسبة 1.34% في الشهر السابق من العام ذاته، وهو الشهر السابع على التوالي من الانكماش، ويعود ذلك إلى الانخفاض في أسعار كل من؛ المساكن والمرافق، السلع والخدمات المتنوعة، والمفروشات. وعلى أساس شهري؛ انخفضت أسعار المستهلك بنسبة 0.43% في شهر أيلول من عام 2020، بعد ارتفاعها بنسبة 0.13% في الشهر السابق من العام ذاته.

## الاقتصاد الأوروبي:

منطقة اليورو؛

انخفاض أسعار المستهلك في شهر أيلول من عام 2020:

انخفضت أسعار المستهلك بنسبة 0.3% في شهر أيلول من عام 2020، مقارنةً بانخفاضها بنسبة 0.2% في الشهر السابق من العام ذاته. وهو أكبر انخفاض منذ شهر نيسان من عام 2016. ويعود ذلك إلى انخفاض أسعار كل من؛ منتجات الطاقة، والسلع الصناعية غير المرتبطة بالطاقة. كما انخفض معدل التضخم الأساسي السنوي، الذي لا يشمل الأسعار المتقلبة للطاقة والغذاء والكحول والتبغ إلى 0.2%.

اتساع الفائض التجاري في شهر آب من عام 2020:

اتسع الفائض التجاري إلى 14.7 مليار يورو في شهر آب من عام 2020، مقارنةً بـ 14.4 مليار في الشهر ذاته من العام السابق، حيث انخفضت الواردات بنسبة 13.5% لتصل إلى 141.6

المصرفي وأهمية المحافظة على استمرارية المصارف ومئاتها كونها عصب أساسي في الاقتصاد الوطني.

وفي نهاية الاجتماع توصل الطرفان إلى رؤية قانونية وصيغة تنسيقية تضمن السرعة والفعالية في معالجة القضايا المشتركة، حيث أكدوا على أن جميع القوانين والتشريعات ستوظف لحماية الاقتصاد الوطني، وتحديدًا في ظل الضغوطات الخارجية المفروضة على سورية.

وزارة الإدارة المحلية والبيئة؛ تخصيص المناطق المتضررة من الحرائق في محافظتي اللاذقية وطرطوس بمبلغ 2.37 مليار ليرة سورية لمشاريع خدمية؛

بتوجيه من السيد رئيس الجمهورية العربية السورية بعد جولته على المناطق المتضررة من الحرائق واستماعه للمواطنين فيها خصصت وزارة الإدارة المحلية والبيئة مبلغ 2.37 مليار ليرة سورية لمحافظتي اللاذقية وطرطوس لإنجاز مشاريع خدمية في قطاع الإدارة المحلية في القرى والبلدات المتضررة وفق احتياجات وأولويات كل قرية وبلدة.

وقال وزير الإدارة المحلية والبيئة؛ أنه وبعد جولة السيد الرئيس على عدد من المناطق المتضررة من الحرائق الأخيرة في محافظتي اللاذقية وطرطوس واستماعه لاحتياجات المواطنين الخدمية فيها وجه بتخصيص مبلغ 10 ملايين ليرة سورية لكل قرية متضررة على أن يختار أهل القرية المشروع الخدمي الذي يحتاجونه ويعتبرونه أولوية بالنسبة لهم من أجل المساعدة في التخفيف من آثار ما أصابهم نتيجة الحرائق.

حيث خصصت الوزارة 1.530 مليار ليرة سورية لمحافظة اللاذقية تغطي 153 قرية متضررة من الحرائق في المحافظة ومبلغ 840 مليون ليرة لمحافظة طرطوس تغطي 84 قرية متضررة فيها، وتم تحويل الأموال وأصبحت في حساب محافظتي اللاذقية وطرطوس وإبلاغ المحافظين بتشكيل اللجان للإشراف والمساعدة في تنفيذ المشاريع بالقرى وقطاعات الوحدات الإدارية وفق احتياجات وأولويات كل قرية والبدء بالعمل مباشرة سواء كانت طرقاً زراعية أو صرفاً صحياً أو أي مشروع خدمي آخر يحقق أوسع خدمة للمواطنين ويخفف الأعباء عنهم.

مليار يورو، بسبب انخفاض مشتريات الوقود المعدني والزيوت والمواد ذات الصلة، والآلات ومعدات النقل. وانخفضت الصادرات بنسبة 12.2% لتصل إلى 156.3 مليار يورو، حيث انخفضت مبيعات الوقود المعدني والزيوت والمواد ذات الصلة، والآلات ومعدات النقل.

**ارتفاع الناتج الصناعي في شهر آب من عام 2020:**

ارتفع الناتج الصناعي بنسبة 0.7% في شهر آب من عام 2020، بعد ارتفاعه بنسبة 5.0% في الشهر السابق من العام ذاته، ويعود ذلك إلى الزيادة في إنتاج السلع الاستهلاكية المعمرة، والسلع الوسيطة، والطاقة. وعلى أساس سنوي؛ انكمش الإنتاج الصناعي بنسبة 7.2% في شهر آب من عام 2020، مقارنة بانكماشه بنسبة 7.1% في الشهر السابق من العام ذاته.

### الاقتصاد الأمريكي:

**الولايات المتحدة الأمريكية:**

ارتفاع مبيعات التجزئة على أساس شهري في شهر أيلول من عام 2020:

ارتفعت مبيعات التجزئة على أساس شهري بنسبة 1.9% في شهر أيلول من عام 2020، بعد ارتفاعها بنسبة 0.6% في الشهر السابق من العام ذاته. وهو أكبر ارتفاع في ثلاثة أشهر، ويعود ذلك إلى ارتفاع المبيعات في كل من؛ متاجر الملابس، والمتاجر الكبرى، وخدمات الطعام وأماكن الشرب. وعلى أساس سنوي؛ ارتفعت مبيعات التجزئة بنسبة 5.4% في شهر أيلول من عام 2020.

ارتفاع مؤشر ثقة المستهلك في شهر تشرين الأول من عام 2020:

ارتفعت معنويات المستهلكين إلى 81.2 نقطة في شهر تشرين الأول من عام 2020، مقارنةً بـ 80.4 نقطة في الشهر السابق من العام ذاته. ويعود ذلك إلى تحسن المؤشر الفرعي للتوقعات.

### الاقتصاد البريطاني:

**انخفاض إنتاجية العمل في الربع الثاني من عام 2020:**

انخفضت إنتاجية العمل وفقاً للقياس بالإنتاج لكل ساعة على أساس ربع سنوي بنسبة 2% في الربع الثاني من عام 2020،

مقارنةً بانخفاضه بنسبة 1.3% في الربع السابق من العام ذاته. وهو أكبر انخفاض منذ الربع الأول من عام 1974. ويعود ذلك إلى انخفاض الإنتاج في الساعة، وعلى أساس سنوي؛ انخفض الإنتاج لكل ساعة بنسبة 1.8% في الربع الثاني من عام 2020.

### الاقتصاد الروسي:

**استقرار أسعار المنتجين في شهر أيلول من عام 2020:**

لم تظهر أسعار المنتجين أي نمو في شهر أيلول من عام 2020، مقارنةً بانخفاضها بنسبة 0.8% في الشهر السابق من العام ذاته. ويعود ذلك إلى تراجع الانكماش في قطاع التعدين واستغلال المحاجر، وارتفاع الأسعار في كل من التصنيع، والكهرباء والغاز والبخار وتكييف الهواء. وعلى أساس شهري؛ ارتفعت أسعار المنتجين بنسبة 0.6% في شهر أيلول من عام 2020، بعد ارتفاعها بنسبة 1% في الشهر السابق من العام ذاته.

### الاقتصاد الآسيوي:

**الصين:**

**انخفاض أسعار المنتجين في شهر أيلول من عام 2020:**

انخفضت أسعار المنتجين على أساس سنوي بنسبة 2.1% في شهر أيلول من عام 2020، مقارنةً بانخفاضها بنسبة 2% في الشهر السابق من العام ذاته. ويعود ذلك إلى انخفاض أسعار كل من؛ المصانع، ووسائل الإنتاج، والمواد الخام.

**انخفاض معدل التضخم في شهر أيلول من عام 2020:**

انخفض معدل التضخم السنوي إلى 1.7% في شهر أيلول من عام 2020، مقارنةً بـ 2.4% في الشهر السابق من العام ذاته، ويعود ذلك إلى انخفاض أسعار كل من؛ المواد الغذائية والنقل. وعلى أساس شهري؛ ارتفعت أسعار المستهلك بنسبة 0.2% في شهر أيلول من عام 2020، بعد ارتفاعها بنسبة 0.4% في الشهر السابق من العام ذاته.

**اليابان؛ ارتفاع الناتج الصناعي في شهر آب من عام 2020:**

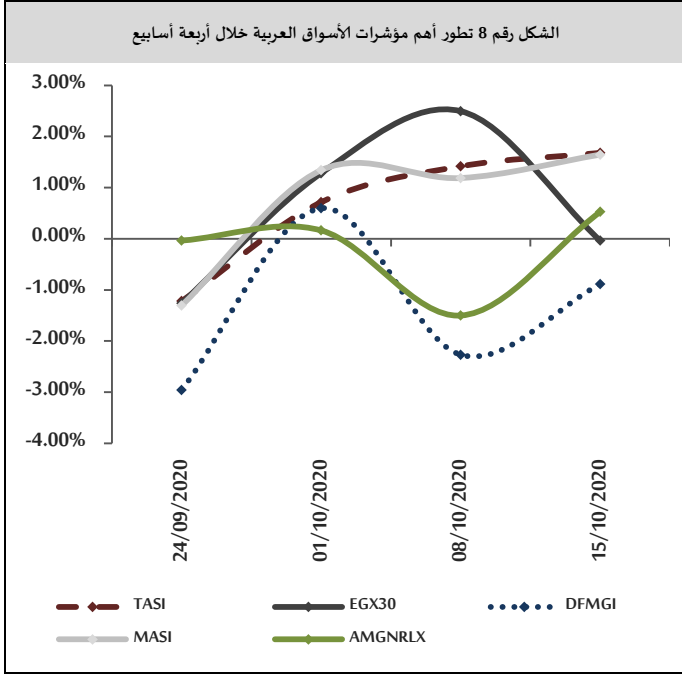
ارتفع الإنتاج الصناعي بنسبة 1.0% في شهر آب من عام 2020، مقارنةً بارتفاعها بنسبة 8.7% في الشهر السابق من العام ذاته. مما يشير إلى تباطؤ الانتعاش الاقتصادي. حيث كان أكبر المساهمين في النمو السيارات، والحديد والصلب، والأجهزة  
العدد (2020/39)



## أسواق المال العربية والدولية:

### البورصة العربية:

تباينت أسواق المال العربية في نهاية تداولها الأسبوعية، حيث ارتفع المؤشر العام السعودي TASI بنسبة بلغت 1.68% مسجلاً 8,553.79 نقطة بدعم من قطاعات الطاقة، والخدمات، ووسائل الإعلام، وارتفع المؤشر الرئيس للبورصة المغربية MASI بنسبة بلغت 1.65% مسجلاً 10,373.77 نقطة بدعم من قطاعات الشركات القابضة، والعقارات، والتأمين، وكذلك ارتفع المؤشر العام الأردني AMGNRLX بنسبة بلغت 0.53% مسجلاً 1,572.16 نقطة بدعم من قطاعات الطاقة، والمصارف، والتأمين، بينما انخفض مؤشر سوق دبي المالي DFMGI بنسبة بلغت 0.89% مسجلاً 2,194.63 نقطة بضغط من قطاعات الاستثمار، والخدمات، والنقل، وانخفض المؤشر الرئيس للبورصة المصرية EGX30 بنسبة بلغت 0.04% مسجلاً 11,322.71 نقطة بضغط من قطاعات الاتصالات، والتكنولوجيا، والعقارات.



### الأسهم الأمريكية:

ارتفعت مؤشرات الأسواق الأمريكية في نهاية تداولها الأسبوعية مدعومة بصدور بيانات اقتصادية إيجابية إضافة إلى تطورات حزمة التحفيز المالية الجديدة بهدف دعم

الإلكترونية. وعلى أساس سنوي: انخفض الإنتاج الصناعي بنسبة 13.8% في شهر آب من عام 2020، بعد انخفاضه بنسبة 15.5% في الشهر السابق من العام ذاته.

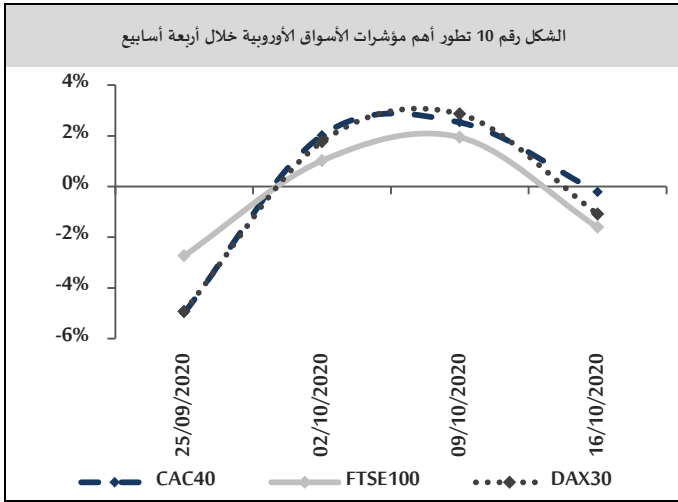
الهند: ارتفاع العجز التجاري في شهر أيلول من عام 2020: سجلت الهند عجزاً تجارياً قدره 2.720 مليار دولار أمريكي في شهر أيلول من عام 2020، مقارنةً بعجز قدره 11.67 مليار دولار أمريكي في الشهر ذاته من العام السابق، حيث ارتفعت الصادرات بنسبة 6% إلى 27.58 مليار دولار أمريكي، بعد ستة أشهر من التراجع. وانخفضت الواردات بنسبة 19.6% إلى 30.3 مليار دولار أمريكي وهي أعلى قيمة منذ بدء جائحة Covid-19.

### المنظمات والهيئات الدولية

البنك الدولي: الموافقة على 12 مليار دولار أمريكي للقاحات الوقاية من فيروس Covid-19:

وافق مجلس المديرين التنفيذيين للبنك الدولي على حزمة تمويلية بقيمة 12 مليار دولار أمريكي للبلدان النامية لشراء اللقاحات والاختبارات والعلاج والأدوية الخاصة بفيروس Covid-19 وتوزيعها على مواطنيها، ويأتي هذا التمويل؛ الذي يهدف إلى تحصين ما يصل إلى مليار شخص، في إطار حزمة شاملة لمجموعة البنك الدولي تصل إلى 160 مليار دولار أمريكي حتى شهر حزيران من عام 2021 لمساعدة البلدان النامية على مكافحة جائحة Covid-19. كما يقدم البنك تمويلاً جديداً إلى برامج الاستجابة الطارئة الخاصة به للتصدي لجائحة Covid-19 والتي تصل حالياً إلى 111 بلداً. وتساعد هذه الحزمة من التمويل على إبراز دور صناعة البحوث والمستحضرات الدوائية وذلك لأن المواطنين في البلدان النامية يحتاجون أيضاً إلى الحصول على لقاحات آمنة وفعالة لفيروس Covid-19. كما ستتيح هذه الحزمة التمويل والمساندة الفنية المطلوبين حتى تتمكن البلدان النامية من الاستعداد لتوزيع اللقاحات على نطاق واسع بالتنسيق مع الشركاء الدوليين. وعند تنفيذ هذا البرنامج، سيساند البنك الدولي الجهود الدولية التي تقودها حالياً منظمة الصحة العالمية وبرنامج الالتزام السوقي المسبق بشأن توفير لقاح لفيروس Covid-19.

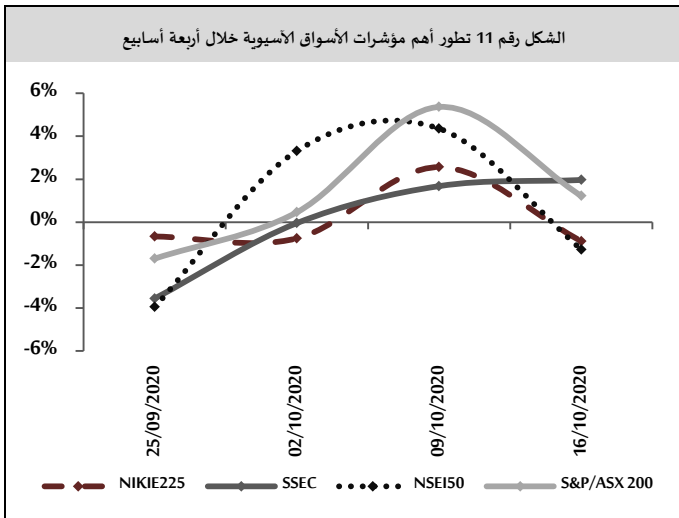
الشكل رقم 10 تطور أهم مؤشرات الأسواق الأوروبية خلال أربعة أسابيع



### الأسهم الآسيوية:

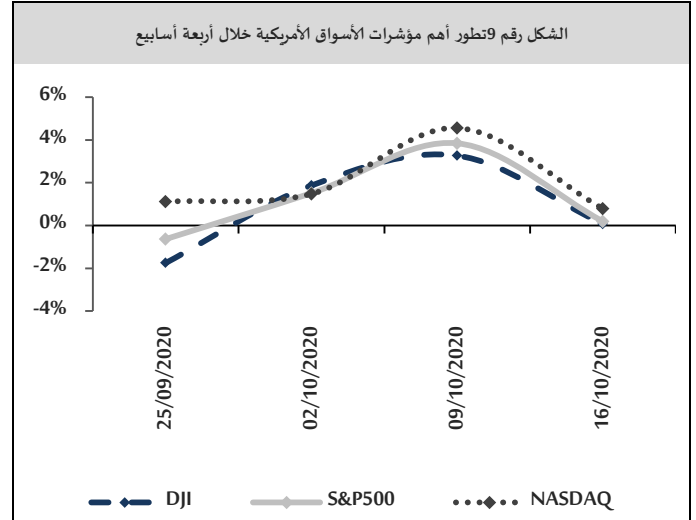
تباينت مؤشرات الأسهم الآسيوية خلال تداولاتها الأسبوعية وسط آمال المستثمرين بمزيد من التحفيز في الولايات المتحدة الأمريكية، حيث ارتفع مؤشر شنغهاي المركب SSE الصيني بنسبة بلغت 1.96% مسجلاً 3,336.36 نقطة بدعم من قطاعات التكنولوجيا، والمالية، والتجزئة، وارتفع مؤشر S&P/ASX200 الأسترالي بنسبة بلغت 1.22% مسجلاً 6,176.80 نقطة بدعم من قطاعات الطاقة، والصناعة، والتكنولوجيا، بينما انخفض المؤشر الرئيس للبورصة الهندية NSEI50 بنسبة بلغت 1.27% مسجلاً 11,762.45 نقطة بضغط من قطاعات المصارف، والقطاع العام، والسلع الرأسمالية، كما انخفض مؤشر NIKIE225 الياباني بنسبة بلغت 0.89% مسجلاً 23,410.63 نقطة بضغط من قطاعات الصناعة، والخدمات، والتجزئة.

الشكل رقم 11 تطور أهم مؤشرات الأسواق الآسيوية خلال أربعة أسابيع



الاقتصاد الأمريكي للتعافي من آثار جائحة Covid-19، مسجلةً أرباح في قطاعات المواد الأساسية، والمؤسسات العامة، والمالية، والخدمات الصحية؛ حيث ارتفع مؤشر NASDAQ بنسبة بلغت 0.79% مسجلاً 11,671.55 نقطة، وارتفع مؤشر S&P500 بنسبة بلغت 0.19% مسجلاً 3,483.81 نقطة، وارتفع مؤشر DJI بنسبة بلغت 0.07% مسجلاً 28,606.31 نقطة.

الشكل رقم 9 تطور أهم مؤشرات الأسواق الأمريكية خلال أربعة أسابيع

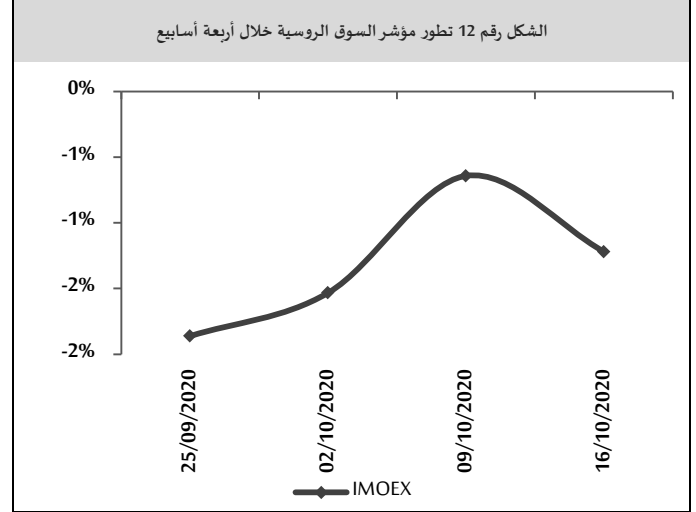


### الأسهم الأوروبية:

أغلقت الأسهم الأوروبية تداولاتها الأسبوعية على انخفاض مع استمرار عمليات التصحيح وجني الأرباح، إضافةً إلى عزوف المستثمرين عن المخاطرة، بعد توقف التجارب على بعض الأدوية الخاصة بجائحة Covid-19 بسبب مخاوف تتعلق بالسلامة، حيث انخفض مؤشر FTSE 100 البريطاني بنسبة بلغت 1.61% مسجلاً 5,919.58 نقطة بضغط من قطاعات الاتصالات، والنقل، والصناعات العسكرية، وانخفض مؤشر DAX30 الألماني بنسبة بلغت 1.09% مسجلاً 12,908.99 نقطة بضغط من قطاعات التجزئة، والتكنولوجيا، والمؤسسات العامة، كما انخفض مؤشر CAC40 الفرنسي بنسبة بلغت 0.22% مسجلاً 4,935.86 نقطة بضغط من قطاعات التكنولوجيا، والمصارف، والسفر والترفيه.

## الأسهم الروسية:

أغلقت بورصة موسكو تداولاتها الأسبوعية على انخفاض، حيث انخفض مؤشر IMOEX بنسبة بلغت 1.22% مسجلاً 2,799.54 نقطة بضغط من قطاعات النفط والغاز الطبيعي، والتعدين، والخدمات.



## أسعار العملات:

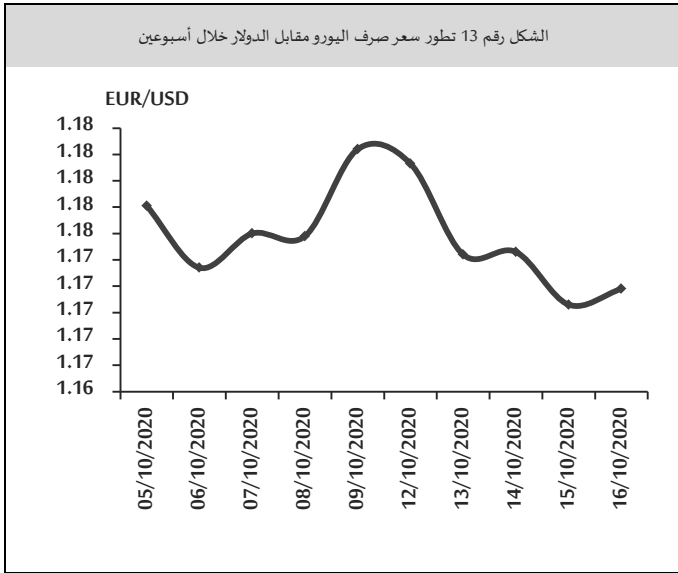
### اليورو:

انخفض اليورو في بداية تداولاته الأسبوعية مسجلاً 1.1813 دولار أمريكي لليورو بعد أن أغلق في الأسبوع السابق مرتفعاً (عند مستوى 1.1824 دولار أمريكي لليورو) وسط ارتفاع الإصابات بفيروس Covid-19 في الدول الأوروبية إلى مستويات مشابهة للمستويات المسجلة في الموجة الأولى من المرض إضافة إلى انخفاض مؤشر ZEW للثقة الاقتصادية<sup>1</sup>، وتابع انخفاضه في تداولات منتصف الأسبوع وآخره ليغلق عند مستوى 1.1718 دولار أمريكي لليورو عقب بيانات اقتصادية أوروبية ضعيفة<sup>2</sup>.

<sup>1</sup> انخفض مؤشر ZEW للثقة الاقتصادية في منطقة اليورو بمقدار 21.6 نقطة إلى 52.3 نقطة في شهر تشرين الأول من عام 2020، مقارنةً بـ 73.9 نقطة في الشهر السابق من العام ذاته.

<sup>2</sup> انكمش مؤشر أسعار المستهلكين السنوي في منطقة اليورو بنسبة 0.3% في شهر أيلول من عام 2020، مقارنةً بانكماشه بنسبة 0.2% في الشهر السابق من العام ذاته، وهو أكبر انكماش منذ شهر نيسان من عام 2016.

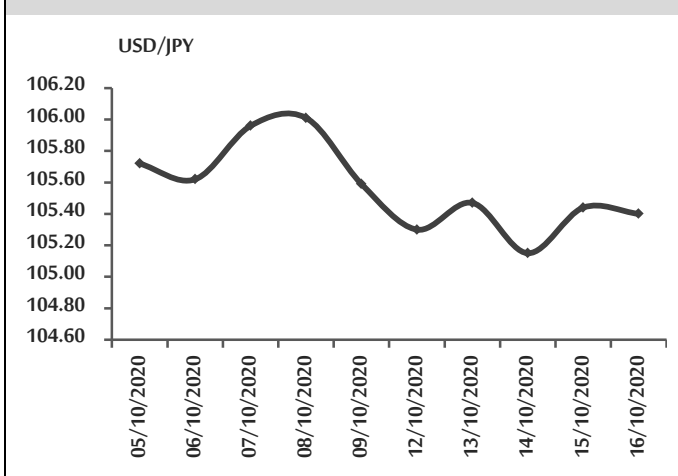
الشكل رقم 13 تطور سعر صرف اليورو مقابل الدولار خلال أسبوعين



### الجنيه الإسترليني:

تابع الجنيه ارتفاعه في بداية تداولاته الأسبوعية مسجلاً 1.3064 دولار أمريكي للجنيه بعد أن أغلق في الأسبوع السابق مرتفعاً (عند مستوى 1.3046 دولار أمريكي للجنيه) في ظل تقرب الأسواق للموعد النهائي الذي تم وضعه للتوصل إلى اتفاق تجاري بين بريطانيا والاتحاد الأوروبي وتفاوض المستثمرين عقب إعلان رئيسة المفوضية الأوروبية أن الاتحاد الأوروبي لازال على استعداد لاستكمال المباحثات حول البريكست وأنه مهتم بالتوصل إلى اتفاق تجاري، بينما انخفض في تداولات منتصف الأسبوع وآخره ليغلق عند مستوى 1.2913 دولار أمريكي للجنيه عقب تصريحات رئيس الوزراء البريطاني حول البريكست وتلميحه لإمكانية مغادرة بريطانيا الاتحاد الأوروبي دون اتفاق، حيث صرح بأنه حان الوقت للشركات والمؤسسات في المملكة المتحدة لأن تستعد لعلاقة مع الاتحاد الأوروبي أشبه بعلاقة استراليا، أي للخروج من الاتحاد دون اتفاق.

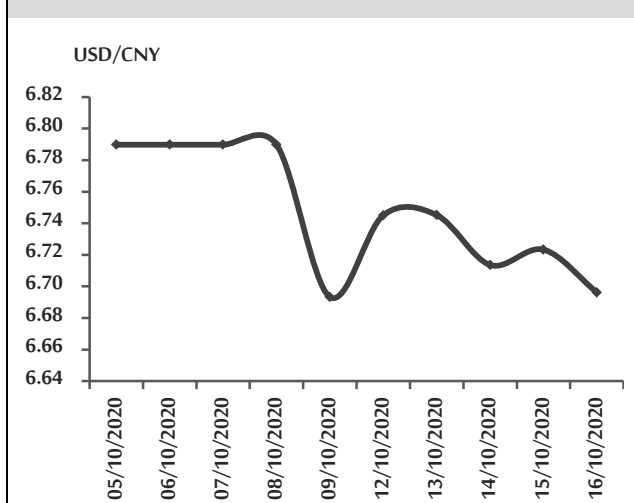
الشكل رقم 15 تطور سعر صرف الين الياباني مقابل الدولار خلال أسبوعين



### اليوان:

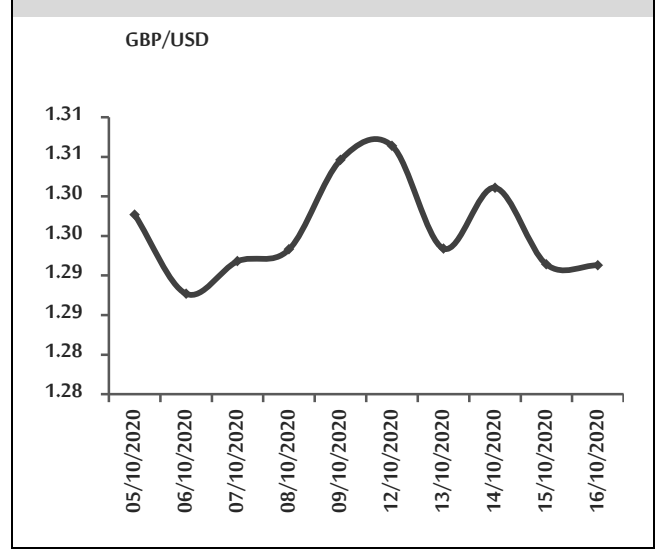
انخفض اليوان في بداية تداولاته الأسبوعية مسجلاً 6.7451 يوان للدولار الأمريكي بعد أن أغلق في الأسبوع السابق مرتفعاً (عند مستوى 6.6933 يوان للدولار الأمريكي) في ظل ارتفاع مخاوف الأسواق عقب تصريحات محافظ بنك الصين الشعبي بأن تدهور العلاقات بين الصين والولايات المتحدة يشكل خطراً كبيراً على سلاسل التوريد التكنولوجي للشبكات المالية الصينية، بينما ارتفع في تداولات منتصف الأسبوع وأخيراً ليغلق عند مستوى 6.6962 يوان للدولار الأمريكي مدعوماً بارتفاع الصادرات الصينية إلى أعلى مستوياتها.<sup>2</sup>

الشكل رقم 16 تطور سعر صرف اليوان مقابل الدولار خلال أسبوعين



<sup>2</sup> ارتفعت الصادرات الصينية على أساس سنوي بنسبة 9.9% إلى أعلى مستوى لها على الإطلاق عند 239.8 مليار دولار أمريكي في شهر أيلول من عام 2020، وهو الشهر الرابع على التوالي من الزيادة وسط استمرار التعافي من جائحة Covid-19.

الشكل رقم 14 تطور سعر صرف الجنيه الإسترليني مقابل الدولار خلال أسبوعين



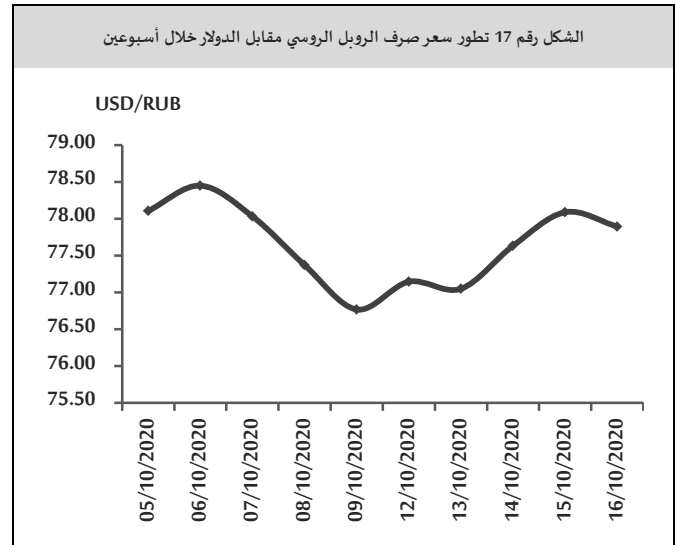
### الين:

تابع الين ارتفاعه في بداية تداولاته الأسبوعية مسجلاً 105.30 ين للدولار الأمريكي بعد أن أغلق في الأسبوع السابق مرتفعاً (عند مستوى 105.59 ين للدولار الأمريكي)، عقب تأكيد محافظ بنك اليابان على أن وضع الاقتصاد في اليابان جيد وأن البنك على استعداد لاتخاذ المزيد من الإجراءات لدعم التعافي الاقتصادي إذا لزم الأمر، وتابع ارتفاعه في تداولات منتصف الأسبوع مسجلاً 105.15 ين للدولار الأمريكي مدعوماً بالإقبال الصيني على السندات الحكومية اليابانية حيث رفعت الصين مؤخراً مشترياتها من هذه السندات إلى أعلى مستوى في أكثر من ثلاث سنوات، بينما انخفض في تداولات نهاية الأسبوع ليغلق عند مستوى 105.40 ين للدولار الأمريكي وسط ارتفاع الناتج الصناعي بأقل من توقعات السوق.<sup>1</sup>

<sup>1</sup> ارتفع الإنتاج الصناعي الياباني بنسبة 1.0% في شهر آب من عام 2020، مقارنة بنموه بنسبة 8.7% في الشهر السابق من العام ذاته، وبأقل من التقديرات الأولية لنموه بنسبة 1.7%، مما يشير إلى تباطؤ الانتعاش الاقتصادي.

## الروبل الروسي:

انخفض الروبل في بداية تداولاته الأسبوعية مسجلاً 77.1449 روبل للدولار الأمريكي بعد أن أغلق في الأسبوع السابق مرتفعاً (عند مستوى 76.7675 روبل للدولار الأمريكي) وسط انخفاض الفائض التجاري الروسي بأقل من توقعات الأسواق<sup>1</sup>، وتابع انخفاضه في تداولات منتصف الأسبوع وآخره ليغلق عند مستوى 77.8938 روبل للدولار الأمريكي نتيجة بيانات اقتصادية ضعيفة<sup>2</sup>.



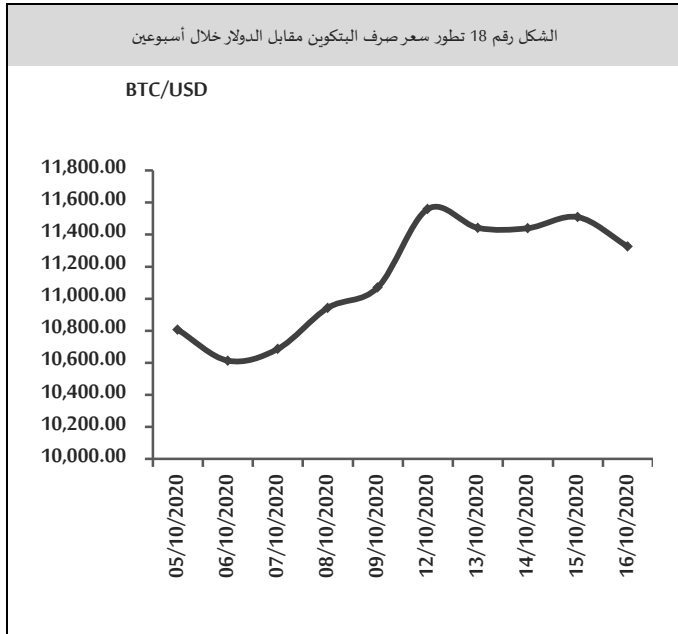
## البتكوين:

تابعت عملة البتكوين ارتفاعها في بداية تداولاتها الأسبوعية مسجلةً 11,560.00 دولار أمريكي للوحدة الواحدة بعد أن أغلقت مرتفعة في الأسبوع السابق (عند مستوى 11,071.00 دولار أمريكي للوحدة الواحدة) نتيجة ارتفاع الطلب عليها في ظل ارتفاع أعداد الإصابات بفيروس Covid-19 في العديد من البلدان وتعليق شركتين أمريكيتين للاختبارات السريرية حول لقاح Covid-19، حيث شهدت أسعار العملات الرقمية ارتفاعات متتالية منذ بداية هذه الجائحة والتي دفعت بالكثير

<sup>1</sup> انخفض الفائض التجاري الروسي إلى 3.72 مليار دولار أمريكي في شهر آب من عام 2020، مقارنةً بـ 12.35 مليار دولار أمريكي في الشهر ذاته من العام السابق، وهو أقل من توقعات السوق بفائض 6.9 مليار دولار أمريكي.

<sup>2</sup> انخفض الإنتاج الصناعي الروسي على أساس سنوي بنسبة 5% في شهر أيلول من عام 2020، بعد انخفاضه بنسبة 4.2% في الشهر السابق من العام ذاته، وهو الانخفاض السادس على التوالي في النشاط الصناعي.

من المستثمرين للجوء إلى العملات الرقمية لحفظ استثماراتهم، بينما انخفضت في تداولات منتصف الأسبوع وآخره لتغلق عند مستوى 11,325.00 دولار أمريكي للوحدة الواحدة عقب تصريحات محافظ بنك إنكلترا بأنه لا يمكن أن يعتبر البتكوين كعملة لها قيمة ذاتية مثل باقي العملات، وإنما يمكن اعتبارها ذات قيمة سوقية تكتسبها من رغبة الأفراد حالياً في شرائها، وأعلن أنه يعارض بشدة استخدامها كعملة لتسوية المعاملات التجارية لأن قيمتها غير محددة بصورة دقيقة، ويجب على المستثمرين إدراك أن البتكوين شديدة التقلب السعري وتحتوي على درجة عالية من المخاطرة.



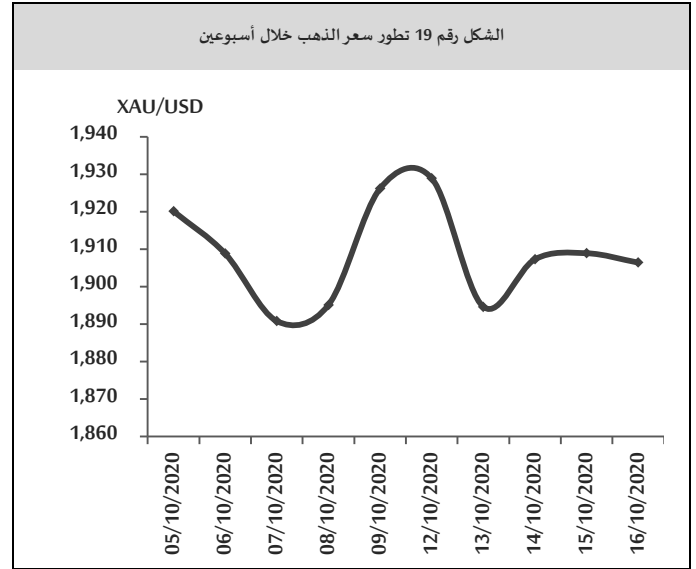
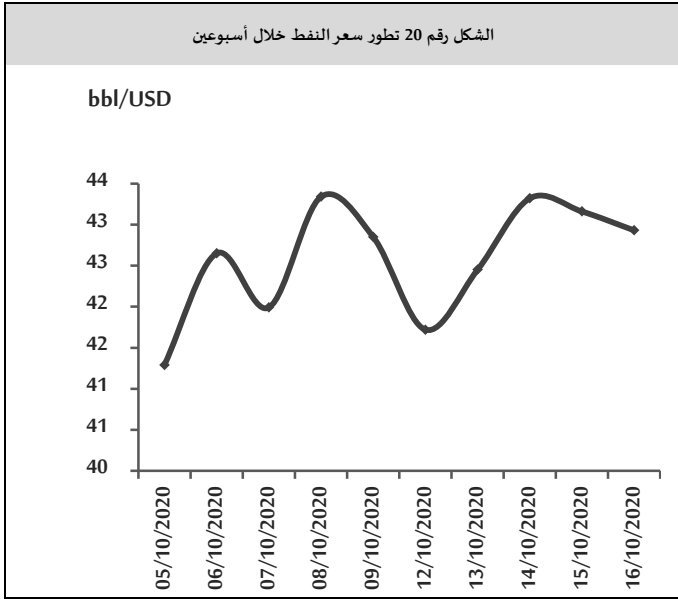
## أسعار السلع:

### الذهب:

ارتفع الذهب في بداية تداولاته الأسبوعية مسجلاً 1,928.90 دولار أمريكي للأونصة، بعد أن أغلق مرتفعاً في الأسبوع السابق (عند مستوى 1,926.20 دولار أمريكي للأونصة) وسط ارتفاع الطلب عليه كملاذ آمن مدعوماً بانخفاض شهية المخاطرة لدى المستثمرين في ظل الضبابية التي تسود الأسواق حيال تعافي الاقتصاد العالمي والانتخابات الرئاسية في الولايات المتحدة الأمريكية، بينما انخفض في تداولات منتصف الأسبوع وآخره ليغلق عند مستوى 1,906.40 دولار أمريكي للأونصة وسط ارتفاع الدولار الأمريكي مدعوماً بارتفاع الطلب عليه مع

المستهلكة للوقود في العالم كما أضافت قوة الدولار الأمريكي المزيد من الضغوط على الأسعار.

توجه المستثمرين إلى التحوط من خلال حيازة الدولار في ظل ارتفاع المخاوف حيال تعافي الاقتصاد العالمي بعد تزايد الإصابات بـ Covid-19 بصورة كبيرة إضافةً إلى عدم اليقين بشأن التحفيز المالي الأمريكي وهو ما أدى إلى انخفاض الأصول المقومة بالدولار الأمريكي كالذهب.



### الغاز الطبيعي

تابع الغاز الطبيعي ارتفاعه في بداية تداولاته الأسبوعية مسجلاً 2.881 دولار أمريكي لكل مليون وحدة حرارية بريطانية<sup>2</sup> بعد أن أغلق مرتفعاً في الأسبوع السابق (عند مستوى 2.741 دولار أمريكي لكل مليون وحدة حرارية بريطانية) عقب تقرير صادر عن وكالة الطاقة الدولية يفيد بتعافي الطلب على الغاز الطبيعي منذ شهر حزيران من عام 2020 مدعوماً بتزايد الاستهلاك في الأسواق الناشئة بصورة خاصة، بينما انخفض في تداولات منتصف الأسبوع مسجلاً 2.636 دولار أمريكي لكل مليون وحدة حرارية بريطانية عقب إعلان أكبر شركة منتجة للغاز الطبيعي المسال في روسيا ارتفاع إنتاجها من الغاز الطبيعي في الربع الثالث من عام 2020 بنسبة 4.5% إلى 19.13 مليار متر مكعب، ثم عاد ليرتفع في تداولات آخر الأسبوع

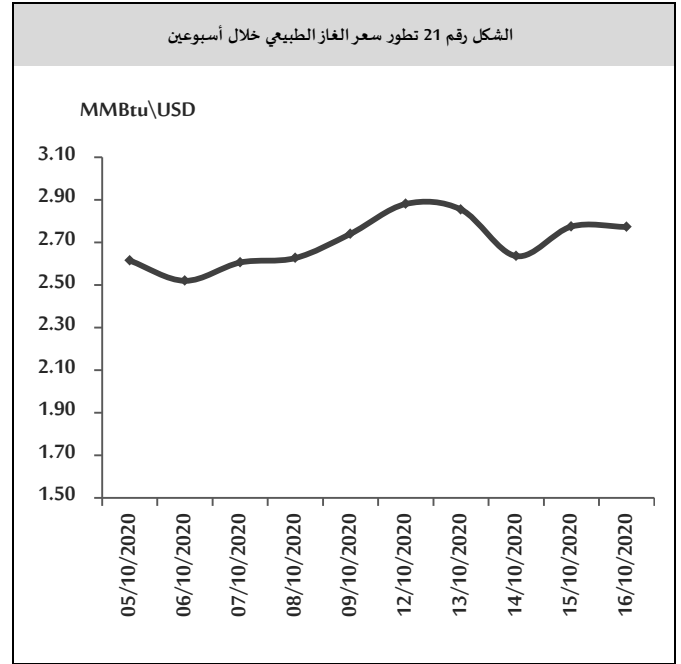
### النفط:

تابع النفط انخفاضه في بداية تداولاته الأسبوعية مسجلاً 41.72 دولار أمريكي للبرميل بعد أن أغلق منخفضاً في الأسبوع السابق (عند مستوى 42.85 دولار أمريكي للبرميل) وسط مخاوف من ارتفاع المعروض العالمي من النفط بعد عودة حقل الشرارة النفطي للإنتاج وهو أكبر حقل نفطي في ليبيا وانتهاء إضراب يؤثر في الإنتاج في الترويج وبدء منتجين أمريكيين استئناف الإنتاج بعد الإعصار دلتا، بينما ارتفع في تداولات منتصف الأسبوع مسجلاً 43.32 دولار أمريكي للبرميل وسط انخفاض مخزونات النفط الأمريكية بأكثر من المتوقع<sup>1</sup>، ثم عاد لينخفض في تداولات آخر الأسبوع ليغلق عند مستوى 42.93 دولار أمريكي نتيجة ارتفاع الإصابات بـ Covid-19 في أوروبا والولايات المتحدة بصورة كبيرة وهو ما أدى إلى ارتفاع المخاوف من انخفاض الطلب على النفط في اثنين من أكبر الدول

<sup>2</sup> عرفت الوحدة الحرارية MBTU لتكون BTU1000، (بالإنجليزية: British thermal unit BTU أو Btu). حيث أضيف الحرف اللاتيني M الذي يعبر عن 1000 إلى الوحدة الحرارية البريطانية، وذلك يعني المختصر الإنجليزي MBTU ألف وحدة حرارية بريطانية، وقد يتسبب هذا التعريف الغريب التباساً لدى الناس حيث أنه طبقاً لنظام الوحدات المترية M تعني مليوناً وليس ألفاً، حيث يشكل حرف M اختصاراً لكلمة Mega أي مليون. ولتفادي تلك الالتباسات فيستخدم المهتمون التعبير MMBTU للتعبير عن 1 مليون وحدة حرارية بريطانية، حيث 1 مليون وحدة حرارية بريطانية (يرمز لها MMBTU) تعادل 28,26 متر مكعب غاز، وذلك باعتبار أن المتر المكعب يعطي طاقة حرارية مقدارها 40 ميغا جول.

<sup>1</sup> انخفضت مخزونات النفط الأمريكية بمقدار 3.8 مليون برميل في الأسبوع المنتهي بـ 2020/10/10 بأعلى من توقعات الأسواق بتراجعها بنحو 2.1 مليار برميل.

ليغلق عند مستوى 2.773 دولار أمريكي لكل مليون وحدة حرارية مع ارتفاع المخزونات الأمريكية من الغاز الطبيعي بأقل من التوقعات<sup>1</sup>.



#### أوراق عمل بحثية:

**البنك الدولي: الكشف عن تأثير جائحة Covid-19 في الشركات: أدلة على مستوى الشركة من جميع أنحاء العالم<sup>2</sup>**

تُقدم هذه الدراسة تقييم شامل للتأثير قصير المدى لجائحة Covid-19 على مستوى الشركات في جميع أنحاء العالم مع التركيز على البلدان النامية، وتعتمد على مجموعة بيانات جديدة تم جمعها من قبل البنك الدولي والعديد من المؤسسات الشريكة في 51 دولة تغطي أكثر من مئة ألف شركة. ومن أبرز النتائج التي توصلت إليها الدراسة، أولاً؛ تأثرت الشركات بشدة من جائحة Covid-19، من خلال صدمات متعددة بذات الوقت. وعانت الشركات إضافةً إلى الانخفاض الكبير في المبيعات، من ازدياد تراجع الأوضاع المالية بسبب انخفاض الوصول إلى التمويل، وبالتالي فإن مجموعة كبيرة من

<sup>1</sup> ارتفعت مخزونات الغاز الطبيعي في الولايات المتحدة بحوالي 46 مليار مكعب في الأسبوع المنتهي بـ 2020/10/10 بأقل من توقعات السوق البالغة 58 مليار متر مكعب.

<sup>2</sup> WBG, Unmasking the Impact of COVID-19 on Businesses: Firm Level Evidence from Across the World, N.9434, Oct 2020.

الشركات على وشك الإفلاس، مما قد يؤدي إلى المزيد من الخسائر في الوظائف، كما أن حالة عدم اليقين عالية بصورة استثنائية والتي من المحتمل أن تؤدي أيضاً إلى انخفاض الاستثمارات والمزيد من فقدان الوظائف. في ظل هذه الخلفية، تلعب السياسات العامة دوراً أساسياً في التخفيف من هذه الآثار السلبية، ومساعدة الشركات، ودعم التعافي. ثانياً؛ استجابةً للصدمة، أدخلت البلدان مجموعة متنوعة من برامج الدعم للشركات والعاملين، والتي تتراوح بين تغطية مدفوعات الأجور للعمال (على سبيل المثال، في البرازيل وجنوب إفريقيا تم وضع خطة إغاثة لأصحاب العمل والموظفين المؤقتين)، وتقديم قروض مدعومة كما هو الحال في غانا، والسماح بتأجيل مدفوعات الضرائب. وتهدف سياسات المرحلة المبكرة هذه إلى مساعدة الشركات على الاستمرار من خلال تحسين التدفق النقدي. ثالثاً؛ رغم هذه الجهود، فإن الوصول إلى برامج الدعم محدود للغاية، خاصةً في البلدان الفقيرة وبين الشركات الصغيرة. وهناك تحدٍ بالغ الأهمية لصانعي السياسات يتضح في صعوبة تحديد الشركات التي ينبغي استهدافها. حيث أنه في أزمة بهذا الحجم، قد يكون استهداف المتغيرات التي يسهل مراقبتها نسبياً، مثل الحجم والقطاع، بمثابة عامل ضعيف لتحديد الشركات الأكثر احتياجاً للدعم. وذلك لأن معظم الاختلافات في انخفاض المبيعات لا يتم تفسيرها من خلال المتغيرات التي يمكننا ملاحظتها عادةً في مجموعة البيانات. رابعاً؛ مع استمرار زيادة حالات الإصابة بـ Covid-19 على مستوى العالم، ستستمر البلدان وشركاتها في التأثر بالصدمات الصحية والاقتصادية في المستقبل المنظور. وستصبح قدرة الشركات على التكيف مع الواقع الجديد عامل أكثر أهمية في تحديد الأداء والبقاء. لهذا السبب، تلعب جهود جمع البيانات المستمرة دوراً حاسماً في المساعدة على فهم الآثار طويلة المدى للأزمة بصورة أفضل. أخيراً؛ يتمثل مصدر قلق العديد من البلدان في المدى الذي يكون له أثراً مدمراً يؤدي إلى تدهور آفاق النمو. ويتضح أن نمو الإنتاجية يمكن أن يكون قناة مهمة بصورة خاصة للتحليل حيث يمكن للأزمة

أن تضعف بصورة فعالة نمو الإنتاجية من خلال آليات مختلفة، (تقليل الحوافز أو الموارد للاستثمار في الابتكار وكذلك عن طريق تفاقم سوء تخصيص الموارد بين الشركات والقطاعات).

صندوق النقد الدولي؛ حلقة مفرغة: كيف تؤدي الأوبئة إلى التراجع الاقتصادي والاضطراب الاجتماعي:<sup>1</sup>

رغم أن الأوبئة الرئيسية الماضية أقل انتشاراً بكثير من جائحة Covid-19، إلا أنها أدت إلى زيادة كبيرة في الاضطرابات الاجتماعية عن طريق الحد من الإنتاج وزيادة عدم المساواة. وتحلل هذه الدراسة الديناميكيات بين الأوبئة الرئيسية السابقة، والنمو الاقتصادي، وعدم المساواة، والاضطرابات الاجتماعية. ومن أبرز النتائج التي توصلت إليها، أولاً؛ أسهمت الأوبئة السابقة بصورة كبيرة في الاضطرابات الاجتماعية من خلال تأثيرها في النمو الاقتصادي وعدم المساواة. على وجه التحديد، تميل الأوبئة إلى تثبيط النمو الاقتصادي وزيادة عدم المساواة، وأن كلاً من انخفاض النمو وزيادة عدم المساواة من العوامل الهامة للاضطرابات الاجتماعية. علاوة على ذلك، فإن الاضطرابات الاجتماعية، بدورها، مرتبطة بفقدان الإنتاج وزيادة عدم المساواة، مما يشير إلى حلقة مفرغة. وتدل هذه النتائج على زيادة مخاطر الاضطرابات الاجتماعية بعد جائحة Covid-19 ما لم يتم تنفيذ سياسات سريعة وجريئة لحماية الفئات الأكثر ضعفاً في المجتمع. ثانياً؛ يحتاج صانعو السياسات إلى إيلاء اهتمام خاص لتخفيف آثار الوباء على سبل عيش الأشخاص الأكثر فقراً في المجتمع. وفي ظل غياب المحاولات الموجهة لذلك، فمن المحتمل أن نشهد مرة أخرى زيادة في عدم المساواة، والتي كانت بالفعل واحدة من أكثر التحديات تعقيداً في الاقتصاد العالمي. ثالثاً؛ تُعد إعانات البطالة والمزايا الصحية المحسنة، مثل الإجازات المرضية، مفيدة للجميع في التعامل مع آثار الوباء، لكنها مفيدة بصورة خاصة للشرائح الأفقر في المجتمع التي تفتقر إلى

<sup>1</sup> IMF, A Vicious Cycle: How Pandemics Lead to Economic Despair and Social Unrest, N.20/216, Oct 2020.

المدخرات. في حين تكون التحويلات النقدية هي أفضل استجابة. ومن جانب آخر توفر هذه الظروف الاستثنائية فرصة لمعالجة التفاوتات القديمة (في الوصول إلى الخدمات الصحية، والتمويل، والاقتصاد الرقمي). وأخيراً؛ أكدت الدراسة على أن تأثير الأحداث الوبائية في الاضطرابات الاجتماعية عبر البلدان، يختلف اعتماداً على الخصائص الخاصة بكل بلد مثل مستوى التنمية وجودة المؤسسات، فضلاً عن القدرة على الاستجابة للأوبئة وكيفية إدارتها. ويمكن أن تكون الديناميكيات بين الأحداث الوبائية والنمو الاقتصادي وعدم المساواة والاضطرابات الاجتماعية أكثر تعقيداً. علاوة على ذلك، يمكن أن يعتمد تأثير عدم المساواة في الاضطرابات الاجتماعية على مدى إعادة التوزيع (ترتبط الزيادة في عدم المساواة بمزيد من الاضطرابات عندما تكون تحويلات إعادة التوزيع منخفضة).

### اقتصاد الأسبوع

الدنمارك: اقتصاد صناعي متقدم:

تقع الدنمارك شمال أوروبا، على حدود بحر البلطيق وبحر الشمال، في شبه جزيرة شمال ألمانيا، تبلغ مساحتها 43 ألف كم<sup>2</sup>، وعدد سكانها نحو 5.8 مليون نسمة وفق تقديرات عام 2018.

النتائج المحلي الإجمالي:

بلغ إجمالي الناتج المحلي في الدنمارك 348 مليار دولار أمريكي في عام 2019، مقارنةً بـ 355.7 مليار دولار أمريكي في عام 2018، وتمثل قيمة الناتج المحلي الإجمالي نحو 0.29% من الاقتصاد العالمي، ويأتي قطاع الخدمات في المرتبة الأولى بنسبة 75.8% من الناتج المحلي الإجمالي يليه قطاع الصناعة بنسبة 22.9%، ثم الانتاج الزراعي بنسبة 1.3% من الناتج المحلي الإجمالي.

نمو الناتج المحلي:

سجل اقتصاد الدنمارك انكماشاً على أساس سنوي بمعدل 7.7% في الربع الثاني من العام 2020، بعد انكماشه بمعدل 0.1% في الربع السابق من العام ذاته، متأثراً بتداعيات جائحة Covid-19 والتدابير المتخذة للسيطرة على انتشاره.



## معدل التضخم:

ارتفع معدل التضخم السنوي في الدنمارك بنسبة 0.6% في شهر أيلول من عام 2020، بعد ارتفاعه بنسبة 0.5% في الشهر السابق من العام ذاته، ويرجع ذلك بصورة أساسية إلى ارتفاع الأسعار في قطاعات الصحة والترفيه والثقافة، في حين ظل التضخم ثابتاً بالنسبة للإسكان والمرافق. على أساس شهري؛ انخفض مؤشر أسعار المستهلكين بمعدل 0.1% في شهر أيلول من عام 2020، بعد انخفاضه بمعدل 0.4% في الشهر السابق من العام ذاته.

## معدل البطالة:

انخفض معدل البطالة في الدنمارك إلى 4.9% في شهر آب من العام 2020، مقارنةً بمعدل 5.2% في الشهر السابق من العام ذاته، وانخفض عدد العاطلين عن العمل لـ 137.8 ألف شخص.

## الفائض التجاري:

سجلت الدنمارك فائضاً في الميزان التجاري قدره نحو 456 مليون دولار أمريكي في شهر آب من العام 2020، مقارنةً بفائض قدره 1.2 مليار دولار أمريكي في الشهر السابق من العام ذاته، حيث انخفضت الصادرات بمعدل 7.8% لتبلغ 8.3 مليار دولار أمريكي، وانخفضت الواردات بمعدل 0.8% لتبلغ نحو 7.84 مليار دولار أمريكي.

## احتياطي النقد الأجنبي والذهب:

ظلت احتياطيات النقد الأجنبي في الدنمارك ثابتة عند مستوى 71.7 مليار دولار أمريكي في شهر أيلول من العام 2020، دون تغيير عن الشهر السابق من العام ذاته، كما بقيت احتياطيات

الذهب ثابتة عند مستوى 66.5 طن في الربع الثاني من العام 2020.

## الدين الخارجي والحكومي:

ارتفع الدين الخارجي في الدنمارك ليبلغ نحو 15.24 مليار دولار أمريكي في شهر أيار من عام 2020، مقارنةً بـ 14 مليار دولار أمريكي الشهر السابق من العام ذاته، وسجلت الديون الحكومية معدل 33.2% من إجمالي الناتج المحلي للبلاد في عام 2019.

## بيئة الأعمال:

تحتل الدنمارك المرتبة 4 من بين 190 اقتصاداً في سهولة ممارسة الأعمال وفق تصنيفات البنك الدولي لعام 2019، كما تأتي في المرتبة 10 من بين 140 دولة مصنفة في تقرير التنافسية الذي نشره المنتدى الاقتصادي العالمي في عام 2019.

## التصنيف الائتماني:

تصنف كل من وكالتي **Fitch** و **Standard & Poor's** الدنمارك عند المستوى **AAA** مع توقعات مستقبلية مستقرة، وتصنفها وكالة **Moody's** عند المستوى **Aaa** مع توقعات مستقبلية مستقرة أيضاً.

## أهم المؤشرات الاقتصادية العالمية:

الميزان التجاري			سعر الفائدة	معدل البطالة	التضخم		النتائج المحلي الإجمالي		البلد
Latest			latest	latest	سنوي	شهري	سنوي	ربعي	
Aug	مليار دولار أمريكي	-67.1	%0.25 Sep	%7.9 Sep	% 1.4 Sep	% 0.2 Sep	%-9 Q2	% -31.4 Q2	الولايات المتحدة الأمريكية
Aug	مليار يورو	14.7	%0 Sep	%8.1 Aug	%-0.3 Sep	% 0.1 Sep	%- 14.7 Q2	%- 11.8 Q2	منطقة اليورو
Aug	مليار جنيه استرليني	1.4	%0.1 Sep	%4.5 Aug	%0.2 Aug	% -0.4 Aug	%-21.5 Q2	%-19.8 Q2	المملكة المتحدة
Aug	مليار دولار أمريكي	3.72	%4.25 Sep	%6.4 Aug	%3.7 Sep	% -0.1 Sep	%-8 Q2	%0.3 Q4	روسيا
Sep	مليار دولار أمريكي	37	%3.85 Aug	%5.6 Aug	%1.7 Sep	%0.2 Sep	%3.2 Q2	%11.5 Q2	الصين
Aug	مليار ين ياباني	248.3	%-0.1 Sep	%3.0 Aug	%0.2 Aug	%- 0.1 Aug	%-9.9 Q2	%-7.9Q2	اليابان
Aug	مليار دولار أمريكي	-6.28	%10.25 Sep	%13.4 Jul	%11.75 Sep	%0.97 Sep	%-9.9 Q2	% -11 Q2	تركيا
Sep	مليار دولار أمريكي	-2.72	%4 Oct	%6.7 Sep	%7.34 Sep	% 1.16 Sep	%-23.9 Q2	%-25.20 Q2	الهند
Aug	مليار دولار أسترالي	2.6	%0.25 Oct	%6.9 Sep	%-0.3 Q2	%-1.9 Q2	%-6.3 Q2	%-7 Q2	أستراليا
Jul	مليار دولار أمريكي	-2.3	%8.75 Sep	%9.6 Q2	%3.7 Sep	%0.3 Sep	%5 Q1	%5.6 Q4	مصر
Jun	مليار دولار أمريكي	-0.88	%2.5 Mar	%23 Q2	% 0.1 Sep	%0.3 Sep	%-3.6 Q2	%1.3 Q1	الأردن
Jul	مليار دولار أمريكي	0.55	%4.53 Mar	%6.2 2019	120.03 % Aug	%3.61 Aug	%-5Q2 2019	%-4 Q1 2019	لبنان