

التقرير الاقتصادي الأسبوعي

العدد 2019/19

جميع الحقوق محفوظة لمصرف سورية المركزي، لا يسمح بإعادة إصدار هذا التقرير، أو تعديله بأي شكل من الأشكال دون إذن خطي مسبق من مصرف سورية المركزي. ويشترط في حال الاقتباس منه الإشارة بصورة مرجعية صريحة إلى المصدر. وذلك تحت طائلة المساءلة القانونية وفقاً للقوانين النافذة المتعلقة بحماية حقوق المؤلف.

All Rights reserved to CBS, no part of this publication may be reproduced, distributed, or transmitted in any form or by any means including photocopying, recording or other electronic or mechanical methods without the prior written permission of the publisher, except in case of brief quotations with reference to the source. Under legal accountability according to copyright protection laws.

For Correspondence and Enquiries	للمراسلات والاستفسارات:		
	Central Bank of Syria	مصرف سورية المركزي	
Postal Address	El-Tajrida El-Maghrabye Square	ساحة التجريدة المغربية	العنوان البريدي
	P.O.BOX:2254, Damascus	دمشق ص.ب: 2254	
Web Site:	www.cb.gov.sy	الموقع الإلكتروني	
Economic Research and Public Statistics and Planning Directorate	مديرية الأبحاث الاقتصادية والإحصاءات العامة والتخطيط		
E-mail	research@cb.gov.sy	البريد الإلكتروني	
Telephone	+963 11 224 20 77	هاتف	
Facsimile	+963 11 224 20 77	فاكس	

التقرير الاقتصادي الأسبوعي العدد 2019/19

ملخص:

❖ الاقتصاد السوري:

- استقرار سعر صرف الليرة السورية أمام الدولار الأمريكي، وارتفاع أسعار الذهب المحلية، وارتفاع مؤشر سوق دمشق للأوراق المالية.
- رئاسة مجلس الوزراء؛ تعزيز التواصل مع المواطن بشفافية، واتخاذ الاستعدادات اللازمة لمواجهة الحرائق.
- هيئة الاستثمار السورية؛ إطلاق مجموعة من الفرص الاستثمارية في مختلف القطاعات.

❖ الاقتصادات العربية:

- مصر؛ المحافظة على أسعار الفائدة دون تغيير.
- المغرب؛ ارتفاع التضخم على أساس سنوي في شهر نيسان من عام 2019.

❖ الاقتصادات العالمية:

- ألمانيا؛ انتعاش الاقتصاد في الربع الأول من عام 2019، وتراجع قطاعي التصنيع والخدمات في شهر أيار من عام 2019.
- إسبانيا؛ ارتفاع العجز التجاري في شهر آذار من عام 2019.
- الولايات المتحدة الأمريكية؛ المحافظة على سعر الفائدة دون تغيير؛ ارتفاع مطالبات البطالة، وانخفاض مؤشر مديري المشتريات التصنيعي والطلبية الجديدة للسلع المعمرة في شهر أيار من عام 2019.
- المملكة المتحدة؛ ارتفاع التضخم السنوي في شهر نيسان من عام 2019.
- روسيا؛ معدل البطالة دون تغيير عند أدنى مستوى خلال 5 أشهر في شهر نيسان من عام 2019.
- اليابان؛ ارتفاع النمو الاقتصادي في الربع الأول من عام 2019.
- تايلاند؛ ارتفاع النمو الاقتصادي في الربع الأول من عام 2019.
- ماليزيا؛ استقرار معدل التضخم في شهر نيسان من عام 2019.
- صندوق النقد الدولي؛ بيان صحفي حول اختتام المجلس التنفيذي مراجعة الأداء الثالثة في ظل اتفاق "التسهيل الائتماني الممدد" مع جمهورية موريتانيا الإسلامية.

❖ أوراق عمل بحثية:

- صندوق النقد العربي؛ رقمنة المالية العامة.
- صندوق النقد الدولي؛ تنوع الصادرات في البلدان المنخفضة الدخل والدول الصغيرة، هل مستوى الدخل وحجم البلد مهم؟

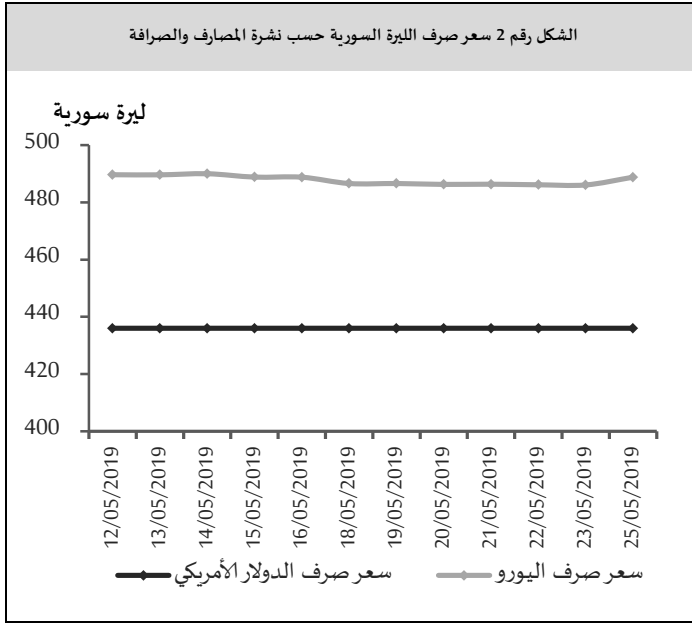
❖ اقتصاد الأسبوع:

- كندا؛ الاقتصاد المتنوع المصنف في المرتبة العاشرة عالمياً.

مصرف سورية المركزي:

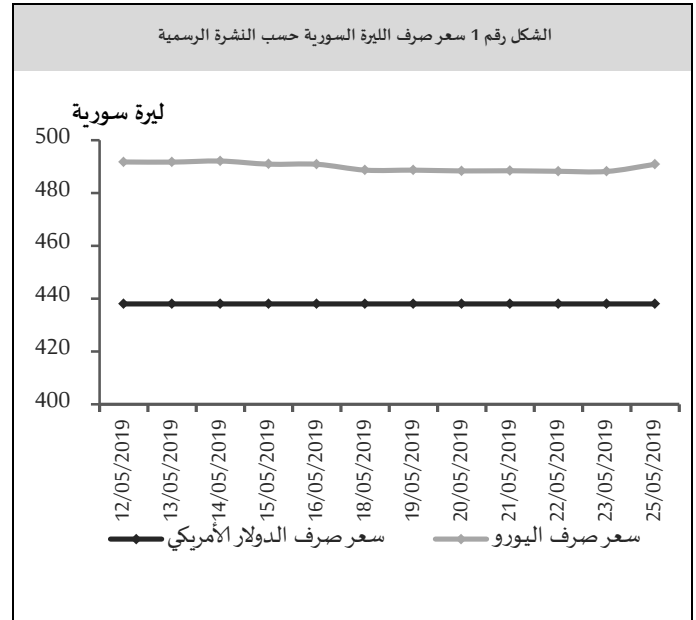
سعر صرف الليرة السورية مقابل العملات الرئيسية:

سعر الصرف حسب النشرة الرسمية الصادرة عن مصرف سورية المركزي:
حافظ سعر صرف الليرة السورية على استقراره أمام الدولار الأمريكي خلال تداولاته الأسبوعية عند مستوى 438.00 ليرة سورية، بينما بلغ سعر صرف الليرة السورية مقابل اليورو 490.91 ليرة سورية في نهاية الأسبوع مقارنةً بمستوى 488.70 ليرة سورية في بداية الأسبوع مسجلاً انخفاضاً قدره 2.21 ليرة سورية (بمعدل 0.45%)، (الشكل رقم 1).



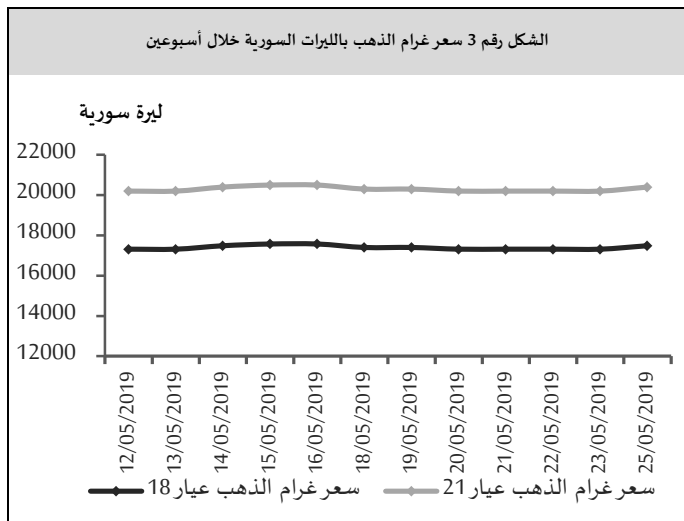
أسعار الذهب في السوق المحلي:

بلغ سعر غرام الذهب (عيار 18 قيراط) 17,486 ليرة سورية في نهاية الأسبوع مقارنةً بمستوى 17,400 ليرة سورية في بداية الأسبوع مسجلاً ارتفاعاً قدره 86 ليرة سورية (بمعدل 0.49%)، وبلغ سعر غرام الذهب (عيار 21 قيراط) 20,400 ليرة سورية في نهاية الأسبوع مقارنةً بمستوى 20,300 ليرة سورية في بداية الأسبوع مسجلاً ارتفاعاً قدره 100 ليرة سورية (بمعدل 0.49%)، (الشكل رقم 3)، بينما ارتفع سعر الأونصة عالمياً بمقدار 6.30 دولار أمريكي بنسبة 0.49%.



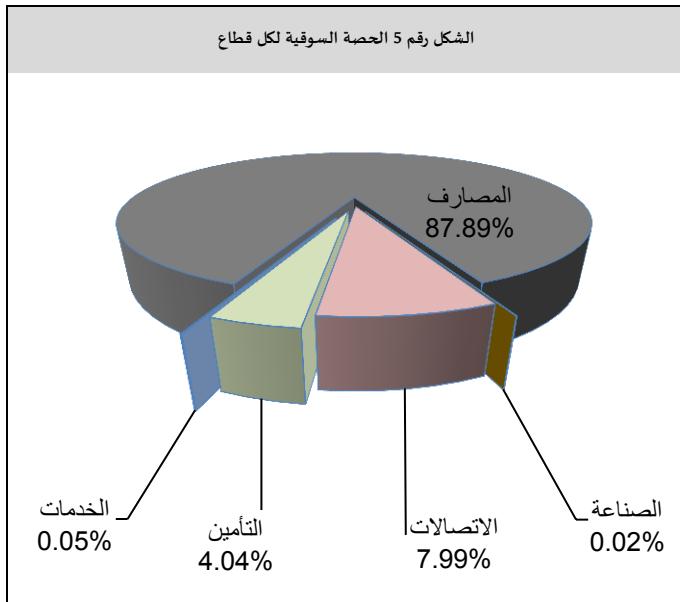
سعر الصرف حسب نشرة المصارف والصرافة الصادرة عن مصرف سورية المركزي:

استقر سعر صرف الليرة السورية خلال تداولاته الأسبوعية لدى القطاع المصرفي أمام الدولار الأمريكي عند مستوى 436.00 ليرة سورية للدولار الأمريكي، بينما بلغ سعر صرف الليرة السورية مقابل اليورو 488.80 ليرة سورية في نهاية الأسبوع مقارنةً بمستوى 486.60 ليرة سورية في بداية الأسبوع مسجلاً انخفاضاً قدره 2.20 ليرة سورية (بمعدل 0.45%) (الشكل رقم 2).



المصدر: الجمعية الحرفية للصياغة وصنع المجوهرات والأحجار الكريمة بدمشق، مصرف سورية المركزي.

الأسبوع السابق، بينما انخفضت حصة قطاع الاتصالات إلى مستوى 7.99% في الأسبوع الحالي من مستوى 37.14% في تداولات الأسبوع السابق، وانخفضت حصة قطاع الخدمات إلى مستوى 0.05% في تداولات الأسبوع الحالي من مستوى 0.13% في تداولات الأسبوع السابق، وكذلك انخفضت حصة قطاع الصناعة إلى مستوى 0.02% في تداولات الأسبوع الحالي من مستوى 9.05% في تداولات الأسبوع السابق، في حين لم يجر أي تداول على قطاع الزراعة.

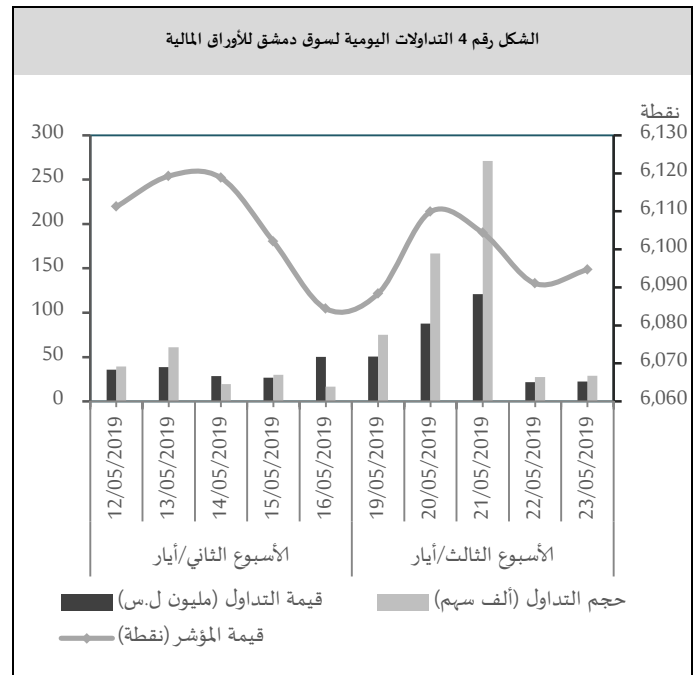


المصدر سوق دمشق للأوراق المالية، مصرف سورية المركزي.

وجاء ترتيب الشركات من حيث نسب الاستحواذ وحجم التداول على النحو الآتي؛ بنك بيلوس سورية متصدراً بنسبة استحواذ 32.20% وحجم تداول 253,730 سهم، والمصرف الدولي للتجارة والتمويل بنسبة استحواذ 24.16% وحجم تداول 154,083 سهم، وبنك سورية الدولي الإسلامي بنسبة استحواذ 11.12% وحجم تداول 43,602 سهم، وبنك الشام بنسبة استحواذ 10.49% وحجم تداول 44,756 سهم، وشركة سيريتل موبايل تيليكوم بنسبة استحواذ 7.99% وحجم تداول 3,291 سهم، وبنك البركة سورية بنسبة استحواذ 7.23% وحجم تداول 11,111 سهم، والسورية الكويتية للتأمين بنسبة استحواذ 3.36% وحجم تداول 25,515 سهم، وبنك سورية والخليج بنسبة استحواذ 1.16% وحجم تداول 22,077 سهم،

سوق دمشق للأوراق المالية:

سجل المؤشر العام لسوق دمشق للأوراق المالية (DWX) ارتفاعاً إلى مستوى 6,094.67 نقطة مقارنةً بمستوى 6,084.40 نقطة في تداولات الأسبوع السابق بنسبة ارتفاع بلغت 0.17%، ويعود هذا الارتفاع في المؤشر العام لسوق دمشق إلى ارتفاع أسهم 4 شركات هي: بنك سورية والمهجر بنسبة ارتفاع بلغت 4.97%، وبنك سورية والخليج بنسبة ارتفاع بلغت 0.41%، وبنك قطر الوطني سورية بنسبة ارتفاع بلغت 0.85%، وبنك البركة سورية بنسبة ارتفاع بلغت 0.42%، هذا وقد سجلت قيمة التداولات الأسبوعية الإجمالية ارتفاعاً إلى مستوى 303 مليون ليرة سورية مقارنةً بمستوى 180 مليون ليرة سورية في تداولات الأسبوع السابق، كما ارتفع حجم التداول إلى مستوى 569 ألف سهم مقارنةً بمستوى 166 ألف سهم في تداولات الأسبوع السابق، وقد شملت هذه التداولات 277 صفقة مقارنةً بـ 281 صفقة في الأسبوع السابق.



المصدر سوق دمشق للأوراق المالية، مصرف سورية المركزي.

واستمر قطاع المصارف بالسيطرة على الحصة الأكبر من تداولات السوق، حيث ارتفعت حصته إلى مستوى 87.89% في الأسبوع الحالي من مستوى 53.65% في تداولات الأسبوع السابق، كما ارتفعت حصة قطاع التأمين إلى مستوى 4.04% في تداولات الأسبوع الحالي من مستوى 0.03% في تداولات

ودرس المجلس مشروع قانون بمنح تعويضات الهيئة التعليمية الخاضعين لأحكام قانون تنظيم الجامعات لعام 2006 على أساس الراتب الشهري المقطوع النافذ بتاريخ أداء العمل، وناقش مشروع قانون بتصديق العقد الموقع بين الشركة العامة لمرافأ طرطوس وشركة "اس تي جي اينجينيرينغ" الروسية لإدارة واستثمار مرافأ طرطوس. وقرر الإسراع بتنفيذ البنية التحتية لتوسع المنطقة الصناعية والحرفية في حماة والإعلان عن الاكتتاب على المقاسم الصناعية المتوسطة خلال أسبوع، والسماح لكل الصناعيين الراغبين بالاكتتاب المباشر.

هيئة الاستثمار السورية؛ إطلاق مجموعة من الفرص الاستثمارية في مختلف القطاعات:

بينت هيئة الاستثمار السورية أنها تسعى إلى جذب وتشجيع الاستثمار المحلي والأجنبي، وتبسيط إجراءاته، وتوفير الفرص المثلى والحقيقية في القطاعات الحيوية كافة، والتنسيق الكامل مع المؤسسات كافة، واستخدام أدوات وتقنيات متطورة من خلال اعتماد دليل عمل شفاف ومختصر يرتبط بمفهوم المحطة الواحدة بحيث تصبح الهيئة نقطة انطلاق سريعة للمستثمرين الجدد. وأعلن أن الهيئة طرحت خلال منتدى المال والمصارف والتأمين 13 فرصة استثمارية في المدن الصناعية، و26 مشروعاً متوقفاً يحتاج إلى تمويل لتوفير متطلبات إعادة إقلاعها، كما تم إطلاق 32 فرصة استثمارية بتكلفة 2 مليار دولار أمريكي منذ بداية عام 2019 وحتى الآن، موزعة على 8 مشروعات في قطاع الصناعة الاستخراجية، و21 مشروعاً في قطاع الصناعات التحويلية، وثلاثة مشاريع للكهرباء، مع إعطاء الأولوية للمشاريع التي تدعم الاستثمار في القطاعات الإنتاجية والسلع التصديرية.

الاقتمادات العربية:

مصر؛ المحافظة على أسعار الفائدة دون تغيير: حافظ البنك المركزي المصري على أسعار الفائدة الرئيسية دون تغيير، حيث أبقى سعر فائدة الإيداع لأجل ليلة واحدة عند مستوى 15.75%، وفائدة الإقراض لليلة واحدة عند 16.75%،

في حين لم تتجاوز نسب الاستحواد بالنسبة للشركات الأخرى 1%.

الاقتصاد المحلي:

المستجدات الاقتصادية المحلية:

رئاسة مجلس الوزراء؛ تعزيز التواصل مع المواطن بشفافية، واتخاذ الاستعدادات اللازمة لمواجهة الحرائق: أكد مجلس الوزراء على ضرورة تعزيز التواصل مع المواطن بشفافية مطلقة باعتباره يشكل صلب عمل وزارات ومؤسسات الدولة، كما أكد على أهمية اطلاعه الدائم على ما تقوم به هذه المؤسسات.

وطلب المجلس من كل من وزارات الإدارة المحلية، والأشغال العامة، والزراعة، والداخلية الاستعداد على مدار الساعة من خلال المحافظين والمديريات في المحافظات لمواجهة موجة الحرائق التي قد تحصل نتيجة الأعشاب الكثيفة هذا العام، ومنع وصولها للمحاصيل الزراعية الاستراتيجية. كما طلب من جميع الوزارات المعنية العمل بفعالية عالية لاستقطاب محصولي القمح والشعير. وفي هذا الإطار؛ شكل المجلس لجنة مركزية للمتابعة اليومية لعمليات استلام الحبوب في جميع المحافظات، وطلب من الوزراء القيام بجولات ميدانية إلى أماكن الحصاد والوقوف على عمليات الاستلام، والتأكد من عمل مخابر الجودة والمعايير المعتمدة لاستلام المحصول.

وناقش المجلس مشروع قانون بإعفاء مستوردي العجول بغرض التسمين من الرسوم لمدة عامين بهدف تأمين احتياجات السوق محلية من مادة اللحوم الحمراء بأسعار مخفضة، وترميم القطيع المحلي، وطلب من كل من وزارة الزراعة، والصناعة، واتحاد الحرفيين تقييم الخطوات التي تم اتخاذها لإعادة إحياء صناعة الحرير، وأكد على ضرورة التوسع بتربية دودة القز وزراعة أشجار التوت إضافة إلى توفير متطلبات تشغيل النولات المتوقفة نظراً للسمعة العالمية التي تتمتع بها هذه الصناعة.

إلى 27.82 مليار يورو، بينما انخفضت الصادرات بنسبة 0.5% إلى 25.47 مليار يورو.

الاقتصاد الأمريكي:

الولايات المتحدة الأمريكية:

المحافظة على سعر الفائدة دون تغيير: حافظ الاحتياطي الفدرالي على سعر الفائدة عند مستوى 2.25% دون تغيير عن مستواه السابق خلال اجتماعه في شهر أيار من عام 2019، وأكد صناع السياسة على أن نهجهم الحالي بثبات سعر الفائدة قد يظل مستمراً بعض الوقت، وبصورة خاصة في ظل النمو الاقتصادي المعتدل وضغوط التضخم المنخفضة.

ارتفاع مطالبات البطالة الأمريكية:

انخفض عدد الأمريكيين الذين قاموا بملء استحقاقات البطالة بمقدار 1,000 ليصل إلى 211 ألف في الأسبوع المنتهي في 18 أيار من عام 2019، مقارنةً بمستوى الأسبوع السابق المعدل البالغ 212 ألفاً.

انخفاض مؤشر مديري المشتريات التصنيعي في شهر أيار من عام 2019:

انخفض مؤشر مديري المشتريات التصنيعي¹ في الولايات المتحدة الأمريكية إلى 50.6 نقطة في شهر أيار من عام 2019، مقارنةً بـ 52.6 نقطة في الشهر السابق من العام ذاته، وبصورة تفوق توقعات السوق التي أشارت إلى انخفاضه إلى 52.5 نقطة. حيث انخفضت الطلبات الجديدة لأول مرة منذ شهر آب من عام 2009.

انخفاض الطلبات الجديدة للسلع المعمرة في شهر أيار من عام 2019:

انخفضت الطلبات الجديدة للسلع المعمرة المصنعة في الولايات المتحدة الأمريكية بنسبة 2.1% في شهر أيار من عام

وأكد أن أسعار الفائدة الحالية تعد مناسبة وتتسق مع تحقيق هدف استقرار الأسعار على المدى المتوسط.

المغرب؛ ارتفاع التضخم على أساس سنوي في شهر نيسان من عام 2019:

ارتفع معدل التضخم في المغرب على أساس سنوي مسجلاً 0.2% في شهر نيسان من عام 2019، مقارنةً بـ 0.1% في الشهر السابق من العام ذاته، ويعود ذلك إلى ارتفاع أسعار السلع غير الغذائية.

الاقتصاد الأوروبي:

ألمانيا؛

انتعاش الاقتصاد في الربع الأول من عام 2019:

حقق الاقتصاد الألماني نمواً بنسبة 0.4% في الربع الأول من عام 2019، مقارنةً بنسبة 0% في الربع الرابع من عام 2018 دون تحقيق أي نمو يذكر، ويعود ذلك إلى ارتفاع الاستهلاك الخاص بنسبة 1.2% وهو أكبر ارتفاع خلال ثماني سنوات.

تراجع قطاعي التصنيع والخدمات في شهر أيار من عام 2019:

تراجع قطاعي الصناعة التحويلية والخدمات في ألمانيا نتيجة النزاعات التجارية العالمية المستمرة دون حل، حيث انخفض مؤشر مديري المشتريات في قطاع الصناعات التحويلية إلى 44.3 نقطة في شهر أيار من عام 2019 مقارنةً بـ 44.4 نقطة في الشهر السابق من العام ذاته، كما انخفض مؤشر مديري المشتريات في قطاع الخدمات إلى 55 نقطة في شهر أيار من عام 2019 مقارنةً بـ 55.7 نقطة في الشهر السابق من العام ذاته.

إسبانيا؛ ارتفاع العجز التجاري في شهر آذار من عام 2019:

ارتفع العجز التجاري الإسباني على أساس سنوي ليصل إلى 2.35 مليار يورو في شهر آذار من عام 2019، مقارنةً بـ 0.83 مليار يورو في الشهر ذاته من العام السابق، وهي أكبر فجوة تجارية منذ عام 2012، حيث ارتفعت الواردات بنسبة 5.2%

¹ يقيس مؤشر مديري المشتريات التصنيعي أداء قطاع الصناعات التحويلية، ويعتمد على خمسة مؤشرات فردية بالأوزان التالية: الطلبات الجديدة (30%)، المخرجات (25%)، التوظيف (20%)، أوقات تسليم الموردين (15%)، ومخزون المشتريات (10%).

ماليزيا: استقرار معدل التضخم في شهر نيسان من عام 2019:

استقر معدل التضخم في ماليزيا على أساس سنوي عند مستوى 0.2% في شهر نيسان من عام 2019، دون تغيير عن مستواه في الشهر السابق من العام ذاته، وبأقل من توقعات السوق التي أشارت إلى ارتفاعه إلى 0.4%.

المنظمات والهيئات الدولية:

صندوق النقد الدولي؛ بيان صحفي حول اختتام مراجعة الأداء الثالثة في ظل اتفاق "التسهيل الائتماني الممدد" مع جمهورية موريتانيا الإسلامية:

استكمل المجلس التنفيذي لصندوق النقد الدولي في 20 أيار من عام 2019 المراجعة الثالثة لأداء الاقتصاد الموريتاني في ظل اتفاق "التسهيل الائتماني الممدد" البالغة مدته ثلاث سنوات. وكان المجلس قد وافق في 6 كانون الأول من عام 2017 على هذا الاتفاق الذي يتيح لموريتانيا مبلغاً كلياً يعادل حوالي 159.8 مليون دولار أمريكي، ومع استكمال هذه المراجعة، يتاح للسلطات الموريتانية سحب حوالي 22.8 مليون دولار أمريكي ليصل مجموع القروض المقدمة إلى حوالي 91,3 مليون دولار أمريكي.

وفي ظل هذا الاتفاق؛ ارتفع النمو الاقتصادي إلى ما يقدر بـ 3.6% في عام 2018 ومن المتوقع أن يتسارع إلى 6.7% في عام 2019، مدعوماً بالنمو المستمر والواسع النطاق في القطاعات غير الاستخراجية، مما يعكس قوة الطلب المحلي وبدء تنوع الاقتصاد. كما تحسنت الآفاق المتوقعة، مدفوعةً بمعدلات التبادل التجاري الإيجابية والتطوير المزمع لحقل غاز بحري كبير. إلا أنه على الرغم من ذلك، لا تزال هناك مخاطر كبيرة تتعلق بتطورات الاقتصاد العالمي، وتقلب أسعار السلع الأولية، والأحوال الجوية غير المواتية، والمشاكل الأمنية الإقليمية.

ويهدف البرنامج المدعوم من صندوق النقد الدولي إلى ترسيخ الاستقرار الاقتصادي الكلي، ودعم النمو الاقتصادي، وبناء

2019، مقارنةً بارتفاعها بنسبة 1.7% في الشهر السابق من العام ذاته، حيث قادت معدات النقل هذا الانخفاض.

الاقتصاد البريطاني:

ارتفاع التضخم السنوي في شهر نيسان من عام 2019: ارتفع معدل التضخم السنوي في المملكة المتحدة مسجلاً 2.1% في شهر نيسان من عام 2019، مقارنةً بـ 1.9% في الشهر السابق من العام ذاته، ويعود ذلك إلى ارتفاع أسعار الطاقة.

الاقتصاد الروسي:

معدل البطالة دون تغيير عند أدنى مستوى خلال 5 أشهر: استقر معدل البطالة في روسيا عند مستوى 4.7% في شهر نيسان من عام 2019، دون تغيير عن مستواه في الشهر السابق من العام ذاته، محافظاً على أدنى مستوى له في خمسة أشهر.

الاقتصاد الآسيوي:

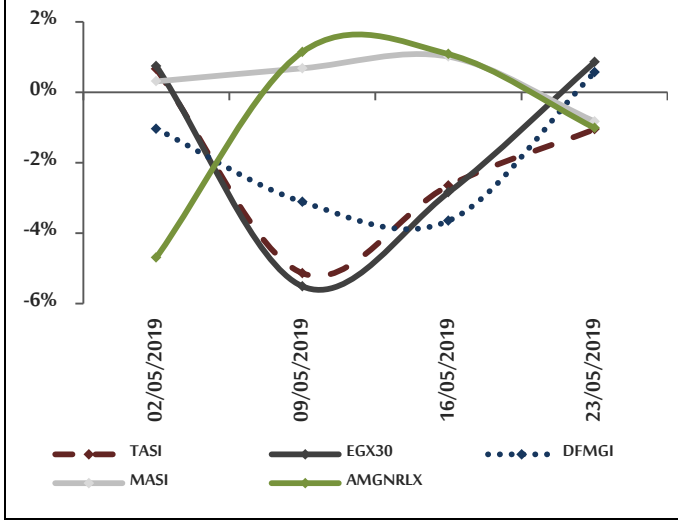
اليابان؛ ارتفاع النمو الاقتصادي في الربع الأول من عام 2019:

نما الاقتصاد الياباني بنسبة 0.5% في الربع الأول من عام 2019، مقارنةً بنموه بنسبة 0.4% في الربع الرابع من عام 2018، وبصورة تخالف توقعات السوق التي أشارت إلى انكماشه بنسبه 0.1%. وكانت أكبر مساهمة في النمو الاقتصادي من صافي الصادرات بنسبة 0.4%.

تايوان؛ ارتفاع النمو الاقتصادي في الربع الأول من عام 2019:

نما اقتصاد تايوان بنسبه 1% في الربع الأول من عام 2019 مقارنةً بنموه بنسبه 0.9% في الربع الرابع من عام 2018، ويعود ذلك إلى ارتفاع كل من الاستهلاك الخاص والادخار الحكومي.

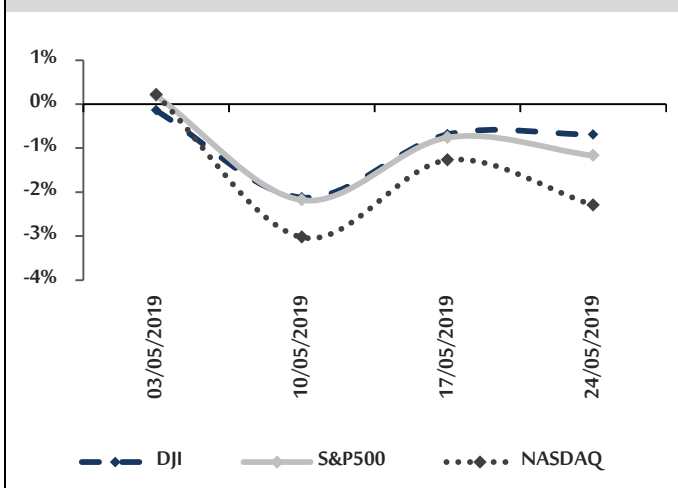
الشكل رقم 6 تطور أهم مؤشرات الأسواق العربية خلال أربعة أسابيع



الأسهم الأمريكية:

انخفضت مؤشرات الأسواق الأمريكية في نهاية تداولاتها وسط الضغوط على قطاع الطاقة نتيجة التراجع الحاد في أسعار النفط مع استمرار القلق بشأن الحرب التجارية بين الولايات المتحدة الأمريكية والصين حيث سجلت خسائراً في قطاعات الصناعة، والتكنولوجيا، والخدمات، وانخفض مؤشر NASDAQ بنسبة بلغت 2.29% مسجلاً 7,637.01 نقطة، كما انخفض مؤشر S&P500 بنسبة بلغت 1.17% مسجلاً 2,826.06 نقطة، إضافةً إلى انخفاض مؤشر DJI للأسبوع الخامس على التوالي، بنسبة بلغت 0.69% مسجلاً 25,585.69 نقطة.

الشكل رقم 7 تطور أهم مؤشرات الأسواق الأمريكية خلال أربعة أسابيع



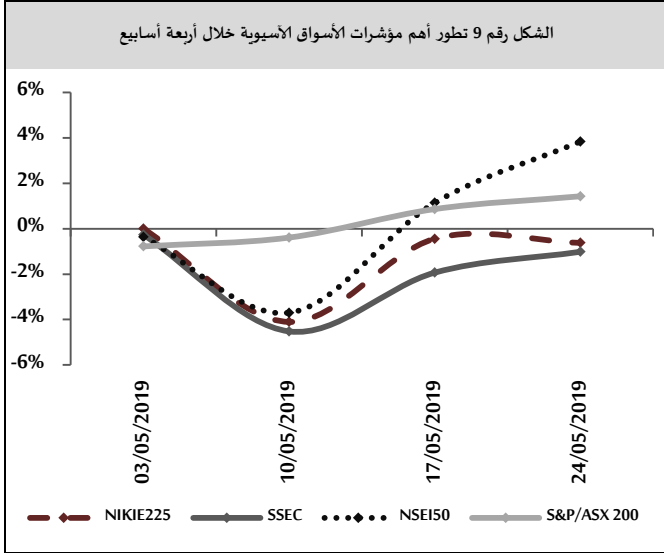
هوامش أمان من الاحتياطات الدولية. ولتحقيق هذه الأهداف، تعمل السلطات على استمرار انضباط السياسات مصحوباً بإصلاحات هيكلية واسعة النطاق، من خلال تعزيز السياسة الضريبية وإدارة الضرائب لضمان الامتثال الضريبي واسع النطاق، وإصلاح عمليات الميزانية لتحسين فعالية الإنفاق العام، والعمل على تحديث إطار سياسة النقد الأجنبي وزيادة مرونة سعر الصرف لمعالجة الصدمات الخارجية والحفاظ على الاحتياطات الرسمية، بالإضافة إلى تفعيل أدوات السياسة النقدية الجديدة بهدف تحسين إدارة السيولة، وتطوير معايير التنظيم والرقابة في القطاع المصرفي لتعزيز سلامة القطاع وتحقيق الشمول المالي، كما تلتزم السلطات بوضع إطار كلي قوي للمالية العامة يحقق الكفاءة في إدارة إيرادات الغاز الكبيرة المنتظرة في المستقبل.

أسواق المال العربية والعالمية:

البورصة العربية:

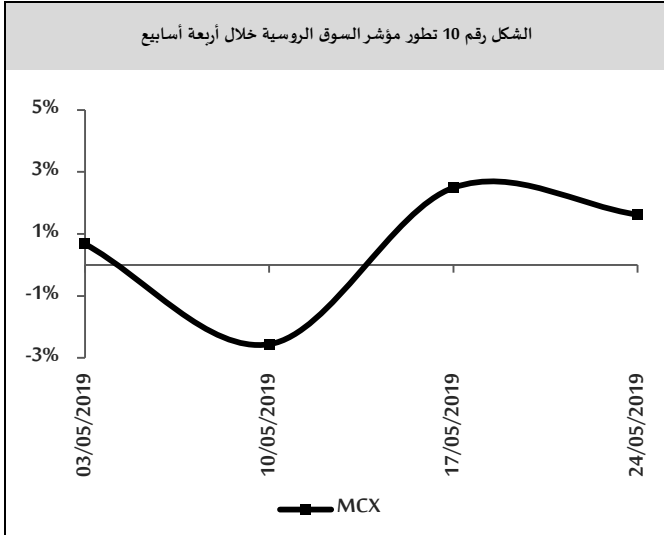
تباين أداء أسواق المال العربية خلال تداولاتها الأسبوعية، حيث ارتفع المؤشر الرئيس للبورصة المصرية EGX30 بنسبة بلغت 0.86% مسجلاً 13,776.85 نقطة بدعم من قطاعات المصارف، والصناعة، والسياحة، وارتفع مؤشر سوق دبي المالي DFMGI بنسبة بلغت 0.57% مسجلاً 2,589.68 نقطة بدعم من قطاعات التأمين، والمصارف، والعقارات، بينما انخفض المؤشر العام السعودي TASI بنسبة بلغت 1.05% مسجلاً 8,531.16 نقطة بضغط من قطاعات التأمين، والعقارات، والمصارف، وانخفض المؤشر العام الأردني AMGNRLX بنسبة بلغت 1.01% مسجلاً 1,812.42 نقطة بضغط من قطاعات المصارف، والطاقة، والاتصالات، وانخفض المؤشر الرئيس للبورصة المغربية MASI بنسبة بلغت 0.83% مسجلاً 11,257.47 نقطة بضغط من قطاعات السياحة، والصناعة، والعقارات.

من قطاعات الصناعة، والتكنولوجيا، والمصارف، وانخفض مؤشر NIKIE225 الياباني بنسبة بلغت 0.63% مسجلاً 21,117.22 نقطة بضغط من قطاعات الصناعة، والنقل، والتكنولوجيا.



الأسهم الروسية:

أغلقت بورصة موسكو تداولاتها الأسبوعية على ارتفاع، حيث ارتفع مؤشر MCX بنسبة بلغت 1.62% مسجلاً 2,619.24 نقطة، بدعم من قطاعات التعدين، والاتصالات، والسياحة.



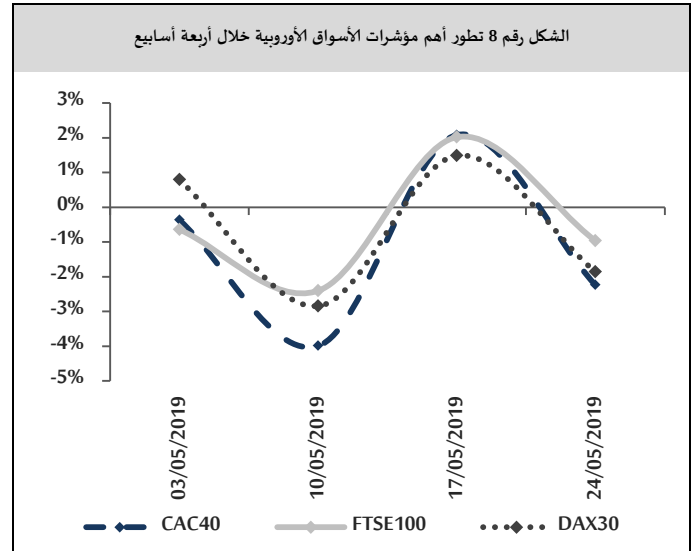
أسعار العملات:

اليورو:

ارتفع اليورو في بداية تداولاته الأسبوعية مسجلاً 1.1171 دولار أمريكي لليورو بعد أن أغلق في الأسبوع السابق منخفضاً (عند

الأسهم الأوروبية:

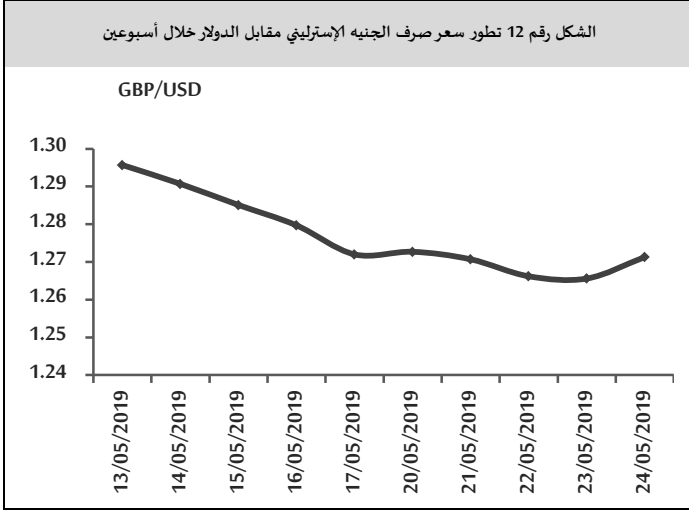
انخفضت الأسهم الأوروبية في نهاية تداولاتها الأسبوعية، وسط قلق المستثمرين من الحرب التجارية بين الولايات المتحدة والصين، إضافةً إلى تصاعد المخاوف تجاه الأوضاع السياسية في أوروبا قبيل انتخابات البرلمان الأوروبي، حيث انخفض مؤشر CAC40 الفرنسي بنسبة بلغت 2.24% مسجلاً 5,316.51 نقطة بضغط من قطاعات الصناعة، والنقل، والمصارف، كما انخفض مؤشر DAX30 الألماني بنسبة بلغت 1.86% مسجلاً 12,011.04 نقطة بضغط من قطاعات الصناعة، والموارد الأساسية، والتكنولوجيا، وانخفض مؤشر FTSE100 بنسبة بلغت 0.96% مسجلاً 7,277.73 نقطة بضغط من قطاعات الصناعة، والخدمات، والمصارف.



الأسهم الآسيوية:

تباين أداء الأسواق المالية الآسيوية خلال تداولاتها الأسبوعية وسط استمرار التوترات التجارية بين الولايات المتحدة والصين، حيث ارتفع المؤشر الرئيس للبورصة الهندية NSEI50 بنسبة بلغت 3.83% مسجلاً 11,844.10 نقطة بدعم من قطاعات المالية، والتكنولوجيا، والصناعة، كما ارتفع مؤشر S&P/ASX200 الأسترالي بنسبة بلغت 1.42% مسجلاً 6,456.00 نقطة بدعم من قطاعات الصناعة، والتعدين، والمصارف، بينما انخفض مؤشر شنغهاي المركب الصيني SSEC بنسبة بلغت 1.02% مسجلاً 2,852.99 نقطة بضغط

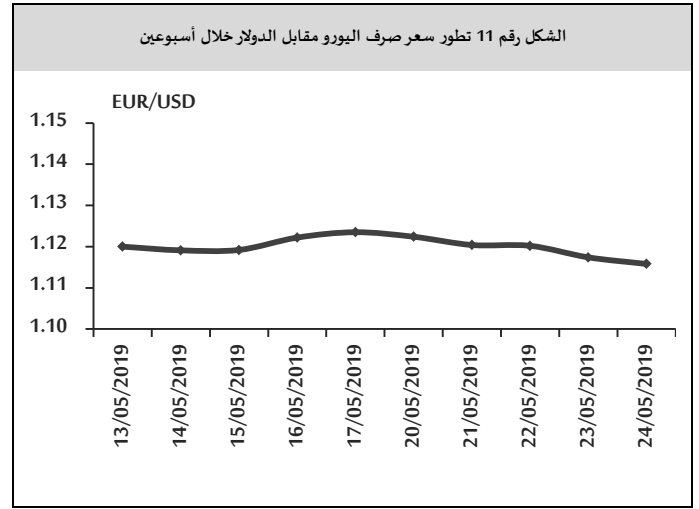
عند مستوى 1.2713 دولار أمريكي للجنيه بعد إعلان رئيسة وزراء بريطانيا استقلالها من المنصب في ظل الاستعدادات التي تحاول بريطانيا بذلها للتفاوض مع الاتحاد الأوروبي من أجل التوصل إلى اتفاق للانسحاب قبل انتهاء المهلة المقررة في 31 تشرين الأول من عام 2019.



الين:

افتتح الين تداولاته الأسبوعية على ارتفاع مسجلاً 110.06 ين للدولار الأمريكي بعد أن أغلق منخفضاً في تداولات الأسبوع السابق (عند مستوى 110.08 ين للدولار الأمريكي) نتيجةً لتراجع الدولار الأمريكي وارتفاع الطلب على الين الياباني كما لا بد من استمرار النزاع التجاري بين الولايات المتحدة الأمريكية والصين، بينما انخفض الين في تداولات منتصف الأسبوع مسجلاً 110.36 ين للدولار الأمريكي عقب بيانات اقتصادية يابانية ضعيفة²، وعاد الين للارتفاع في تداولات نهاية الأسبوع وأخره ليغلق عند مستوى 109.31 ين للدولار الأمريكي عقب بيانات اقتصادية يابانية جيدة³.

مستوى 1.1158 دولار أمريكي لليورو) نتيجةً لبيانات اقتصادية أوروبية جيدة¹، بينما انخفض اليورو في تداولات منتصف الأسبوع مسجلاً 1.1153 دولار أمريكي عقب تخفيض المفوضية الأوروبية توقعاتها للنمو الاقتصادي في منطقة اليورو خلال عامي 2019 و 2020 وذلك نتيجة التحديات الداخلية وتوترات التجارة الخارجية، وعاد اليورو للارتفاع في تداولات آخر الأسبوع ليغلق عند مستوى 1.1204 دولار أمريكي لليورو نتيجة ارتفاع فرص الأحزاب التي تدعم العملة الأوروبية الموحدة بالفوز خلال انتخابات البرلمان الأوروبي بالتزامن مع تراجع الدولار الأمريكي أمام معظم العملات الرئيسية والثانوية.



الجنيه الإسترليني:

ارتفع الجنيه في بداية تداولاته الأسبوعية مسجلاً 1.2727 دولار أمريكي للجنيه بعد أن أغلق منخفضاً في الأسبوع السابق (عند مستوى 1.2720 دولار أمريكي للجنيه) بعد منح رئيسة وزراء بريطانيا المزيد من الوقت لترتيب الأوضاع الداخلية حول اتفاق انفصال بريطانيا عن الاتحاد الأوروبي والحصول على موافقة البرلمان البريطاني، بينما انخفض الجنيه في تداولات منتصف الأسبوع مسجلاً 1.2662 دولار أمريكي للجنيه نتيجة استمرار حالة عدم الثقة بشأن اتفاق خروج بريطانيا من الاتحاد الأوروبي، وعاد الجنيه ليرتفع في تداولات نهاية الأسبوع ليغلق

² صدور قراءة مؤشر مدراء المشتريات الصناعي والتي أظهرت انكماشاً قيمته 49.6 نقطة في شهر أيار من عام 2019، مقارنةً باتساع قيمته 50.2 نقطة في الشهر السابق من العام ذاته.

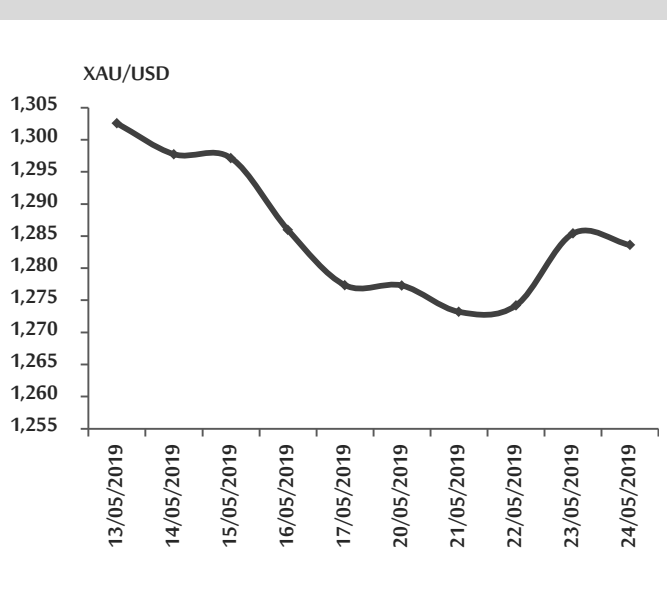
³ صدور القراءة السنوية لمؤشر أسعار المستهلكين والتي أظهرت تسارع النمو إلى 0.9% في شهر نيسان من عام 2019، مقارنةً بنسبة 0.5% في الشهر السابق من العام ذاته.

¹ صدور قراءة مؤشر أسعار المنتجين الذي يعد مؤشر مبدئي للضغوط التضخمية والتي تعكس نمواً بنسبة 0.4% في شهر نيسان من عام 2019، مقارنةً بانكماش بنسبة 0.1% في الشهر السابق من العام ذاته.

الذهب:

افتتح الذهب تداولاته الأسبوعية على انخفاض مسجلاً 1,277.30 دولار أمريكي للأونصة بعد أن أغلق منخفضاً في الأسبوع السابق (عند مستوى 1,277.35 دولار أمريكي للأونصة) نتيجةً لارتفاع الدولار الأمريكي بفعل ارتفاع عوائد سندات الخزانة الأمريكية لأجل عشر سنوات، وتابع الذهب انخفاضه في تداولات منتصف الأسبوع مسجلاً 1,274.20 دولار أمريكي للأونصة نتيجة ارتفاع الدولار الأمريكي إضافةً إلى ارتفاع إنتاج روسيا من الذهب والتي تعد ثالث أكبر منتج للذهب عالمياً²، بينما ارتفع الذهب في تداولات نهاية الأسبوع ليغلق عند مستوى 1,283.60 دولار أمريكي للأونصة نتيجة إقبال المستثمرين على المعادن النفيسة كملاذ آمن وتجنب أسواق الأسهم إضافةً إلى تراجع الدولار الأمريكي إلى أدنى مستوى له خلال عامين أمام أغلب العملات الرئيسية.

الشكل رقم 15 تطور سعر الذهب خلال أسبوعين

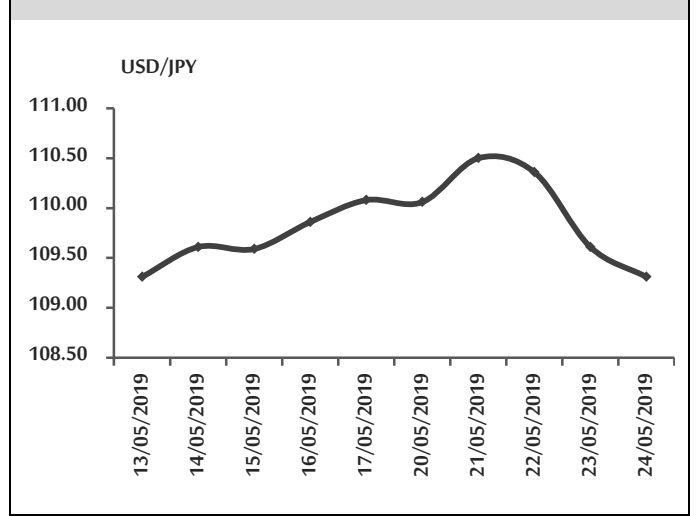


النفط:

انخفض النفط في بداية تداولاته الأسبوعية مسجلاً 71.97 دولار أمريكي للبرميل بعد أن أغلق مرتفعاً في الأسبوع السابق (عند مستوى 72.21 دولار أمريكي للبرميل) نتيجة الإنتاج في الولايات المتحدة من جانب، ومخاوف الطلب بفعل التوترات

² ارتفع إنتاج روسيا من الذهب إلى 58.12 طن متري في الربع الأول من عام 2019، مقارنةً بنحو 51.61 طن متري في الربع ذاته من العام السابق.

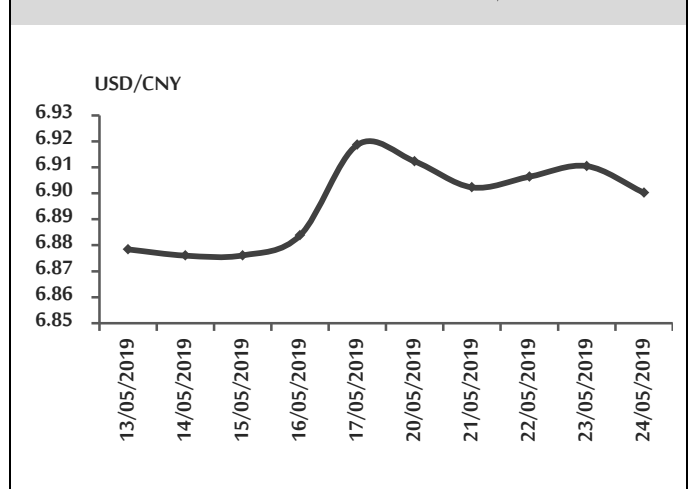
الشكل رقم 13 تطور سعر صرف الين الياباني مقابل الدولار خلال أسبوعين



اليوان:

افتتح اليوان تداولاته الأسبوعية على ارتفاع عند مستوى 6.9123 يوان للدولار الأمريكي بعد أن أغلق منخفضاً في تداولات الأسبوع السابق (عند مستوى 6.9187 يوان للدولار الأمريكي)، نتيجة تراجع الدولار الأمريكي في ظل تصاعد التوترات التجارية بين الولايات المتحدة الأمريكية والصين وترقب الرد الذي ستقوم به الصين على العقوبات الأمريكية، وتابع اليوان ارتفاعه في تداولات منتصف الأسبوع وأخيره ليغلق عند مستوى 6.9002 يوان للدولار الأمريكي نتيجة استمرار الدولار الأمريكي بالتراجع عقب بيانات اقتصادية أمريكية ضعيفة¹.

الشكل رقم 14 تطور سعر صرف اليوان مقابل الدولار خلال أسبوعين



¹ انخفاض طلبات السلع المعمرة بمقدار 2.1% في شهر نيسان من عام 2019، مقارنةً بارتفاع 2.6% في الشهر السابق من العام ذاته.

وسلسلة الكتل (البلوكشين)³، وغيرها من التقنيات الأخرى اتجهت العديد من الحكومات للاستفادة من هذه التقنيات في زيادة فاعلية إدارة المالية العامة بما يحقق أهداف السياسة المالية.

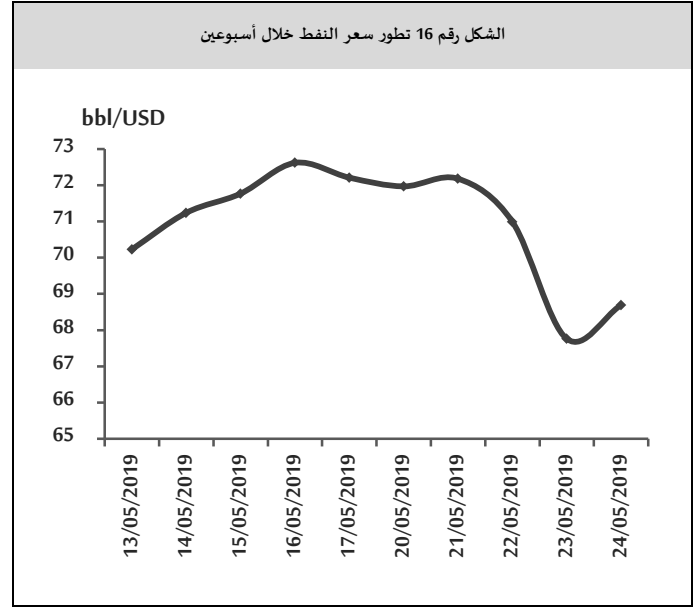
وتتطرق رقمنة المالية العامة للعديد من الجوانب من خلال تبني نظم التحصيل والدفع الإلكتروني، فعلى صعيد الإيرادات العامة، ساعدت رقمنة الضرائب العديد من الدول على زيادة مستويات التحصيل الضريبي وتوسيع القاعدة الضريبية عبر التحول إلى النظم الإلكترونية للإقرار والامتثال الضريبي والتحصيـل والفوترة الإلكترونية، فيما أسهمت رقمنة الإنفاق العام في زيادة كفاءة نظم المشتريات الحكومية، ومكافحة الفساد، وتحسين فاعلية نظم التحويلات الاجتماعية عبر إنشاء قواعد بيانات أكثر دقة لمن هم مؤهلون للحصول على الدعم وتوجيه التحويلات النقدية إليهم عبر قنوات الدفع الإلكتروني بطريقة سهلة وأمنة يمكن التحقق منها مثل الهواتف المحمولة. كما ترتبط رقمنة المالية العامة أيضاً بتبني أحدث النظم التقنية فيما يتعلق بالجوانب الأخرى المرتبطة بالسياسة المالية، مثل نظام إدارة المعلومات المالية الحكومية ونظام إدارة الديون والتحليل المالي وغيرها من النظم التي ساعدت على زيادة مستويات شفافية وشمولية ودقة عمليات الموازنة العامة للدولة.

ومن أهم تجارب الدول التي قامت بتطبيق رقمنة المالية العامة؛ رقمنة المدفوعات الحكومية المرتبطة بالتحويلات الاجتماعية في الولايات المتحدة الأمريكية منذ عام 2013، كذلك بالنسبة لكل من إسبانيا وإيطاليا، حيث لا تتجاوز نسبة المدفوعات الحكومية غير الرقمية 10% حالياً، وتقوم الآن دول

الكبيرة جداً والمعقدة والتي يصعب التعامل معها بواسطة نظم إدارة قواعد البيانات التقليدية.

³ البلوكشين: هي أحد أنواع قواعد البيانات وتعد غير تقليدية وغير كلاسيكية وغير مركزية مقارنة مع قواعد البيانات الشائعة لعقود عديدة، وتمتاز بأنها قادرة على إدارة قائمة متزايدة باستمرار من السجلات المسماة "كتل أو بلوك"، تحتوي كل كتلة على معلومات زمنية ورابط إلى الكتلة السابقة وهي غير قابلة للتعديل من أي طرف آخر عندما تسجل تلك البيانات.

التجارية والبيانات الاقتصادية السلبية من جهة أخرى، وتابع النفط انخفاضه في تداولات منتصف الأسبوع وآخره ليغلق عند مستوى 68.69 دولار أمريكي للبرميل بسبب ارتفاع المخزونات النفط الأمريكية لتبلغ أعلى مستوياتها منذ شهر تموز من عام 2017، والقلق بشأن تباطؤ اقتصادي نتيجة تصاعد التوترات التجارية بين الولايات المتحدة الأمريكية والصين.



أوراق عمل بحثية:

صندوق النقد العربي: رقمنة المالية العامة¹:

أسفرت التحولات الرقمية غير المسبوقة التي يشهدها العالم عن تحقيق مكاسب كبيرة على صعيد الإنتاجية والتنافسية، من خلال دورها في إعادة تشكيل طريقة أداء العديد من القطاعات الإنتاجية والخدمية، كما انعكست على آليات عمل وأداء السياسات الاقتصادية الكلية ومن بينها المالية العامة. امتداداً لهذه التحولات؛ وفي إطار الثورة الصناعية الرابعة وما صاحبها من تقنيات مثل الذكاء الصناعي، والبيانات الكبيرة²،

¹ صندوق النقد العربي، سلسلة "موجز سياسات" حول "رقمنة المالية العامة"، العدد 2، نيسان، 2019.

² البيانات الكبيرة: هي مجموعة من البيانات بحجم يفوق قدرة قواعد البيانات التقليدية من التقاط، تخزين، إدارة، وتحليل تلك البيانات، وبذات السياق أطلق مصطلح البيانات الكبيرة في مجال تقنية المعلومات على مجموعة من حزم البيانات

التحول إلى الأنظمة الإلكترونية، وبصورة خاصة حالات الخروقات التي تعرضت لها هذه الأنظمة وأثرها على انتهاك خصوصية وسرية بيانات المسجلين في بعضها، ولذلك تتطلب التحولات الرقمية جهوداً مكثفة على مستوى السلطات الرسمية لإقرار الأطر التشريعية والتنظيمية والمؤسسية اللازمة لحماية سرية البيانات والخصوصية ودعم مستويات الأمن السيبراني بما يزيد من مستوى ثقة المتعاملين في الأنظمة المرتبطة برقمنة المالية العامة ولاسيما على ضوء حجم المعاملات الضخم الذي يتم عبر هذه الأنظمة.

صندوق النقد الدولي؛ تنوع الصادرات في البلدان المنخفضة الدخل والدول الصغيرة، هل مستوى الدخل وحجم البلد هام؟²

تبحث هذه الورقة في العلاقات المحتملة بين هيكل التصدير والنمو الاقتصادي وتقلبه في كل من الدول الصغيرة والدول الأقل نمواً، حيث يكون هيكل التصدير أقل تنوعاً وتواجه قيوداً على الموارد، كما تبحث أيضاً فيما إذا كان هناك أي تمييز في هذه العلاقات وفقاً لحجم البلد ومستوى الدخل وذلك باستخدام مجموعة من مؤشرات تركيز الصادرات التي تختلف في تغطية الصناعات.

وأظهرت نتائج التحليل التجريبي أن المكاسب الاقتصادية لتنوع الصادرات أكبر نسبياً في التنوع الذي يقتصر على عدد صغير من الصناعات الكبيرة منه في التنوع في مجموعة واسعة من الصناعات. وهذه المكاسب لا تقتصر على الاقتصادات المتقدمة والناشئة، حيث من المتوقع أن تكون هذه المكاسب أكبر في البلدان الصغيرة والأقل نمواً والمنخفضة الدخل والتي سيكون لها حجم اقتصادي كافٍ لتنوع اقتصادها وتكون أكثر عرضةً للتأثر المحلي والخارجي بالصدمات. إضافة إلى ذلك، لا يُعد التنوع في مجموعة واسعة من الصناعات أمراً مرغوباً فيه بالضرورة لبعض

مثل المملكة المتحدة وأستراليا وروسيا بتحصيل الضرائب المفروضة على الدخل والشركات على الفور من خلال أنظمة الرواتب والفوترة الإلكترونية، وفي الصين تتم الرقمنة المالية من خلال مراجعة أنظمة الفوترة الإلكترونية واستخدام تقنية البلوكشين في عملية التحقق من امتثال الشركات لضريبة القيمة المضافة ومحاربة التهرب الضريبي.

وتؤكد هذه الورقة على وجود فرص واعدة أمام الاقتصادات العربية للاستفادة من الرقمنة لزيادة كفاءة المالية العامة، ومن الدول العربية التي بدأت بتطبيق رقمنة المالية العامة: الأردن، حيث يمكن سداد الضريبة على الدخل وضريبة المبيعات إلكترونياً، والإمارات، حيث تبنت الحكومة مجموعة من البرمجيات لتحصيل رسوم خدمات إيرادات الحكومة ببطاقات خاصة مسبقاً الدفع. وفي تونس يمكن سداد ضريبي القيمة المضافة وضريبة دخل الشركات إلكترونياً، وفي السعودية، تم تطوير منصة "سداد" للدفع الإلكتروني ويتم من خلالها دفع ضريبة القيمة المضافة، وتم تطبيق نظام التحصيل الإلكتروني في السودان. وفي مصر، تبنت وزارة المالية منظومة لنشر الدفع والتحصيل الإلكتروني من خلال الاستفادة من الربط بين نظام تحديد المواقع GPS، ونظام الخزانة الموحد TSA، ونظام إدارة المعلومات الحكومية GFMS في جميع أنحاء البلاد.

في هذا السياق تبرز بعض التحديات على صعيد السياسات أهمها؛ ضرورة وجود رؤية قومية متكاملة للتحول الرقمي، الشمول المالي أساساً لنجاح مبادرات رقمنة المالية العامة، التركيز على اعتبارات حماية الخصوصية وسرية البيانات ودعم الأمن السيبراني¹، القيود المؤسسية والقانونية وقيود القدرات البشرية، والحاجة إلى دعم البنية التقنية.

وعلى الرغم من المكاسب التي تحققها رقمنة المالية العامة إلا أن التجارب تشير إلى وجود بعض المخاطر المرتبطة بعملية

²IMF, Export Diversification in Low-Income Countries and Small States: Do Country Size and Income Level Matter?, N.19/118, May, 2019.

¹ الأمن السيبراني هو مجموعة الإجراءات التي تهدف إلى حماية الأنظمة والشبكات والبرامج من الهجمات الرقمية، التي تستهدف عادةً الوصول إلى المعلومات الحساسة أو إتلافها أو ابتزاز المال من المستخدمين أو مقاطعة العمليات التجارية.

الموارد الطبيعية التي يتم توزيعها على نحو غير متساوي، مما يؤدي إلى نمو غير متكافئ في المناطق. علاوةً على الأثر السلبي للاستغلال المفرط لتلك الموارد في البيئة، ومن جانب آخر يعاني الاقتصاد الكندي من نقص العمالة بسبب ارتفاع معدلات العمال من كبار السن، وهو ما تعمل الحكومة الكندية عليه ضمن خطط رفع معدلات الهجرة على أساس سنوات متعددة حتى عام 2021.

النتائج المحلي الإجمالي:

بلغ إجمالي الناتج المحلي في كندا 1,733 مليار دولار أمريكي في عام 2018، مقارنةً بـ 1,653 مليار دولار أمريكي في عام 2017، وتمثل قيمة الناتج المحلي الإجمالي لكندا نحو 2.67% من الاقتصاد العالمي، ويأتي قطاع الخدمات في المرتبة الأولى بنسبة 69.8% من الناتج المحلي الإجمالي يليه القطاع الصناعي بنسبة 28.5%، ثم القطاع الزراعي بنسبة 1.7%.

نمو الناتج المحلي:

سجل الاقتصاد الكندي نمواً بمعدل 1.6% في الربع الرابع من عام 2018، مقارنةً بمعدل 1.9% في الربع الثالث من العام ذاته، حيث ارتفع الناتج المحلي الإجمالي لكل من الخدمات بنسبة 0.27% وقطاع التصنيع بنسبة 0.9% والزراعة بنسبة 0.6% في الربع الرابع من عام 2018، مقارنةً بالربع الثالث من عام 2018.

معدل التضخم:

ارتفع معدل التضخم السنوي في كندا إلى 2% في شهر نيسان من عام 2019 مقارنةً بـ 1.9% في شهر آذار من العام ذاته، مدفوعاً بأسعار السكن والنقل التي ارتفعت بنسبة 2.7%، 2.5% على التوالي.

معدل البطالة:

انخفض معدل البطالة في كندا إلى 5.7% في شهر نيسان من عام 2019 مقارنةً بـ 5.8% في شهر آذار من العام ذاته، حيث أضاف الاقتصاد الكندي 426 ألف وظيفة، وبلغ عدد

البلدان الأقل نمواً والدول الصغيرة، وبدلاً من ذلك، فإن تنوع الصادرات إلى عدد قليل من الصناعات الكبيرة والمنافسة من شأنه أن ينتج بعض المكاسب للاقتصاد من حيث النمو والاستقرار الاقتصادي.

وتجدر الإشارة إلى أن المكاسب الاقتصادية لتنوع الصادرات قد لا تنطبق على جميع البلدان منخفضة الدخل والدول الصغيرة نتيجةً لاختلاف أوضاعها الاقتصادية. حيث يمكن تعزيز هذه المكاسب بإتباع سياسات منتظمة لمعالجة التحديات الهيكلية المشتركة في البلدان الأقل نمواً والدول الصغيرة مثل البنية التحتية ورأس المال البشري والتنمية المالية واستقرار الاقتصاد الكلي. كما يمكن أن يلعب الهيكل الصناعي للبلد أيضاً دوراً بارزاً في تحديد الآثار الاقتصادية للتنوع، تحديداً في هذه البلدان التي تواجه العديد من تحديات التحول الهيكلي، حيث يشكل التحول القطاعي في شكل التصنيع جزءاً كبيراً من النمو الاقتصادي.

اقتصاد الأسبوع:

كندا: الاقتصاد المتنوع المصنف في المرتبة العاشرة عالمياً:¹ تعد كندا واحدة من أغنى دول العالم، وتحتل المرتبة الثانية في العالم من حيث المساحة التي تبلغ نحو 9,985 ألف كم² ويقدر عدد سكانها بـ 36 مليون نسمة، ولديها اقتصاد تهيمن عليه الصناعات الخدمية، وتشمل الصناعات الهامة الأخرى النقل والأخشاب والمنتجات الورقية والمعادن والغاز الطبيعي والمنتجات السمكية والمواد الكيميائية، وتعد كندا من أهم الدول المنتجة للمعادن النفيسة، مثل الذهب والنيكل والألمنيوم والنفط الخام. كما تمتلك ثاني أكبر احتياطي نفطي في العالم، يعتمد الاقتصاد الكندي بصورة كبيرة على التجارة الدولية، وتعد الولايات المتحدة أكبر شريك تجاري لها. بنسبة 75% من حجم الصادرات و66% من حجم الواردات، ومن أهم تحديات الاقتصاد الكندي اعتماده بصورة مبالغ فيها على

¹ حسب الناتج المحلي الإجمالي في عام 2017.

العاطلين عن العمل 1.16 مليون نسمة في شهر نيسان عام 2019.

الفائض التجاري:

تقلص العجز التجاري في كندا في شهر آذار من عام 2019 إلى 2.4 مليار دولار أمريكي، مقارنةً بـ 2.6 مليار دولار أمريكي في الشهر السابق من العام ذاته، حيث ارتفعت الصادرات بنسبة 3.2% لتبلغ 37 مليار دولار أمريكي، كما ارتفعت الواردات بنسبة 2.5% لتبلغ 39.4 مليار دولار أمريكي.

الاحتياطي الأجنبي:

ارتفع احتياطي النقد الأجنبي في كندا إلى 84.8 مليار دولار أمريكي في شهر نيسان من عام 2019، مقارنةً بـ 83.4 مليار دولار أمريكي في شهر آذار من العام ذاته، علماً أن كندا بقيت لفترة دون احتياطي من الذهب بعد أن كانت قد باعت كامل مخزونها في شهر آذار من عام 2016 ضمن استراتيجية طويلة الأمد لتنويع المحفظة الاستثمارية.

الدين الخارجي:

ارتفع الدين الحكومي في كندا إلى نحو 1.6 تريليون دولار أمريكي في الربع الرابع من عام 2018 مقارنةً بـ 1.5 تريليون دولار أمريكي في الربع الثالث من العام ذاته، وسجلت كندا ديناً حكومياً يعادل 90% من إجمالي الناتج المحلي للبلاد في عام 2018.

بيئة الأعمال:

تأتي كندا في المرتبة 22 من بين 190 اقتصاداً في سهولة ممارسة الأعمال وفق تصنيفات البنك الدولي لعام 2018، كما تأتي في المرتبة 12 من بين 140 دولة مصنفة في تقرير التنافسية العالمية لعام 2018.

التصنيف الائتماني:

تصنف كل من وكالات Standard&Poor's و Moody's و Fitch كندا عند مستوى AAA مع توقعات مستقرة.

أهم المؤشرات الاقتصادية العالمية

الميزان التجاري			سعر الفائدة	معدل البطالة	التضخم		الناتج المحلي الإجمالي		البلد
latest			latest	latest	سنوي	شهري	سنوي	ربعي	
9-May	مليار دولار أمريكي	-50-	%2.5 20- Mar	%3.5 05- May	%2 10-May	%0.3 10- May	%3.2 Q1	%3.2 Q1	الولايات المتحدة الأمريكية
16-May	مليار يورو	22.5	%0 10-Apr	%7.7 30-Apr	%1.7 17-May	%0.7 17-May	%1.2 Q1	%0.4 Q1	منطقة اليورو
10-May	مليار جنيه استرليني	-5.41	%0.75 2-May	%3.8 14-May	%2.1 22-May	%-0.6 22-May	%1.8 Q1	%0.5 Q1	بريطانيا
17-May	مليار دولار أمريكي	15.5	%7.75 26-Apr	%4.7 22-May	%5.2 7-May	%0.3 7-May	%0.5 Q1	%0.80 Q4	روسيا
8-May	مليار دولار أمريكي	13.84	%4.35 1-Apr	%3.67 Q1	%2.5 9-May	%0.1 9-May	%6.4 Q1	%1.4 Q1	الصين
21-May	مليار ين ياباني	60.4	%-0.1 25-Apr	%2.5 25-Apr	%0.9 23-May	%0.1 23-May	%0.8 Q1	%0.5 Q1	اليابان
30-Apr	مليار دولار أمريكي	-2.14	%24 25-Apr	%14.7 15-May	%19.5 3-May	%1.69 3-May	%-3 Q4	%-2.4 Q4	تركيا
15-May	مليار دولار أمريكي	-15.3	%6 4-Apr	%3.53 2018	%2.92 13-May	%0.36 12-Apr	%6.6 Q4	%1.60 Q4	الهند
7-May	مليار دولار أمريكي	4.95	%1.5 7-May	%5.2 16-May	%1.3 24-Apr	%0 24-Apr	%2.3 Q4	%0.2 Q4	استراليا
Feb	مليار دولار أمريكي	-3.63	%15.75 23-May	%8.1 15-May	%13 9-May	%0.5 9-May	%5.5 Q4	%5.3 Q3	مصر
29-Apr	مليون دولار أمريكي	-873.52	%4.75 1-Apr	%18.7 4-Mar	%0.4 10-May	%0.6 10-May	%1.8 Q4	%2 Q3	الأردن
Mar	مليار دولار أمريكي	-1.86	%10 Apr	%6.2 2018	%4.01 21-May	%0.47 21-May	%1 2018		لبنان