

التقرير الاقتصادي الأسبوعي
العدد 2019/26

جميع الحقوق محفوظة لمصرف سورية المركزي، لا يسمح بإعادة إصدار هذا التقرير، أو تعديله بأي شكل من الأشكال دون إذن خطي مسبق من مصرف سورية المركزي. ويشترط في حال الاقتباس منه الإشارة بصورة مرجعية صريحة إلى المصدر. وذلك تحت طائلة المساءلة القانونية وفقاً للقوانين النافذة المتعلقة بحماية حقوق المؤلف.

All Rights reserved to CBS, no part of this publication may be reproduced, distributed, or transmitted in any form or by any means including photocopying, recording or other electronic or mechanical methods without the prior written permission of the publisher, except in case of brief quotations with reference to the source. Under legal accountability according to copyright protection laws.

For Correspondence and Enquiries	للمراسلات والاستفسارات:		
	Central Bank of Syria	مصرف سورية المركزي	
Postal Address	El-Tajrida El-Maghrabye Square	ساحة التجريدة المغربية	العنوان البريدي
	P.O.BOX:2254, Damascus	دمشق ص.ب: 2254	
Web Site:	www.cb.gov.sy	الموقع الإلكتروني	
Economic Research and Public Statistics and Planning Directorate	مديرية الأبحاث الاقتصادية والإحصاءات العامة والتخطيط		
E-mail	research@cb.gov.sy	البريد الإلكتروني	
Telephone	+963 11 224 20 77	هاتف	
Facsimile	+963 11 224 20 77	فاكس	

التقرير الاقتصادي الأسبوعي العدد 2019/26

ملخص:

❖ الاقتصاد السوري:

- استقرار سعر صرف الليرة السورية أمام الدولار الأمريكي، وارتفاع كل من: أسعار الذهب المحلية، ومؤشر سوق دمشق للأوراق المالية.
- رئاسة مجلس الوزراء؛ الموافقة على عدم احتساب السنوات التي قضاهها المسرح من خدمة العلم عند التقدم للمسابقات.
- وزارة التجارة الداخلية وحماية المستهلك؛ إلزام المستوردين الممولين من المصارف بتسليم 15% من مستورداتهم بسعر التكلفة.

❖ الاقتصادات العربية:

- لبنان: انخفاض التضخم السنوي في شهر حزيران من عام 2019.
- الكويت؛ ارتفاع التضخم السنوي في شهر نيسان من عام 2019.

❖ الاقتصادات العالمية:

- منطقة اليورو: ارتفاع التضخم السنوي في شهر حزيران من عام 2019، وارتفاع الفائض التجاري في شهر أيار من عام 2019.
- إيطاليا؛ انخفاض التضخم السنوي في شهر حزيران من عام 2019.
- تركيا؛ انخفاض تجارة التجزئة في شهر أيار من عام 2019.
- الولايات المتحدة الأمريكية؛ ارتفاع تجارة التجزئة وتراجع قطاع الإسكان في شهر حزيران من عام 2019، وارتفاع مطالبات البطالة.
- المملكة المتحدة؛ استقرار التضخم السنوي في شهر حزيران من عام 2019.
- روسيا؛ انخفاض التضخم السنوي، وارتفاع الناتج الصناعي في شهر حزيران من عام 2019.
- الصين؛ تراجع النمو الاقتصادي في شهر حزيران من عام 2019.
- اليابان؛ استقرار التضخم السنوي في شهر حزيران من عام 2019.
- الهند؛ انخفاض العجز التجاري في شهر أيار من عام 2019.
- صندوق النقد الدولي؛ بيان صحفي حول اختتام مشاورات المادة الرابعة لعام 2019 مع المملكة العربية السعودية.

❖ أوراق عمل بحثية:

- صندوق النقد الدولي؛ الآثار الدولية غير المباشرة: تأثير الصدمات المالية في الإقراض المصرفي العابر للحدود.
- صندوق النقد الدولي؛ حركة التضخم المشتركة في آسيا الناشئة والنامية.
- مصرف سورية المركزي؛ أهداف المخاطر التشغيلية وتصنيفاتها الرئيسية وفق مقررات لجنة بازل ومواءمتها بما يتوافق مع مصرف سورية المركزي (16/6).

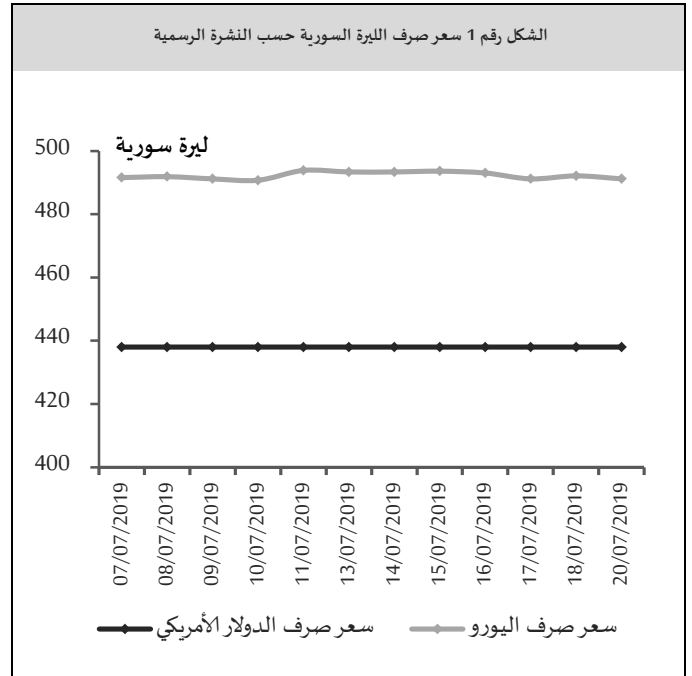
❖ اقتصاد الأسبوع:

- الترويج؛ الاقتصاد الغني، والموارد الطبيعية المتنوعة.

مصرف سورية المركزي:

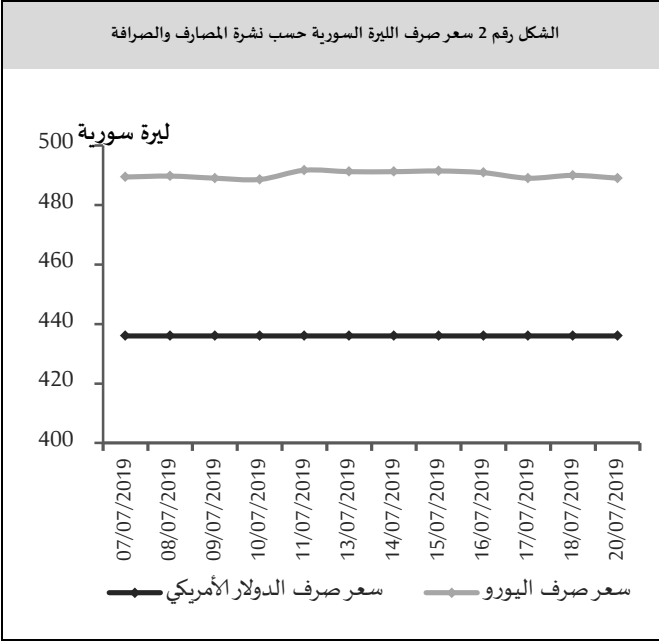
سعر صرف الليرة السورية مقابل العملات الرئيسية:

سعر الصرف حسب النشرة الرسمية الصادرة عن مصرف سورية المركزي:
حافظ سعر صرف الليرة السورية على استقراره أمام الدولار الأمريكي خلال تداولاته الأسبوعية عند مستوى 438 ليرة سورية، بينما بلغ سعر صرف الليرة السورية مقابل اليورو 493.36 ليرة سورية في نهاية الأسبوع، مقارنةً بمستوى 491.18 ليرة سورية في بداية الأسبوع، مسجلاً ارتفاعاً قدره 2.18 ليرة سورية (بمعدل 0.44%)، (الشكل رقم 1).



سعر الصرف حسب نشرة المصارف والصرافة الصادرة عن مصرف سورية المركزي:
استقر سعر صرف الليرة السورية خلال تداولاته الأسبوعية لدى القطاع المصرفي أمام الدولار الأمريكي عند مستوى 436 ليرة سورية للدولار الأمريكي، بينما بلغ سعر صرف الليرة السورية مقابل اليورو 489.06 ليرة سورية في نهاية الأسبوع، مقارنةً بمستوى 491.24 ليرة سورية في بداية الأسبوع، مسجلاً ارتفاعاً قدره 2.18 ليرة سورية (بمعدل 0.44%)، (الشكل رقم 2).

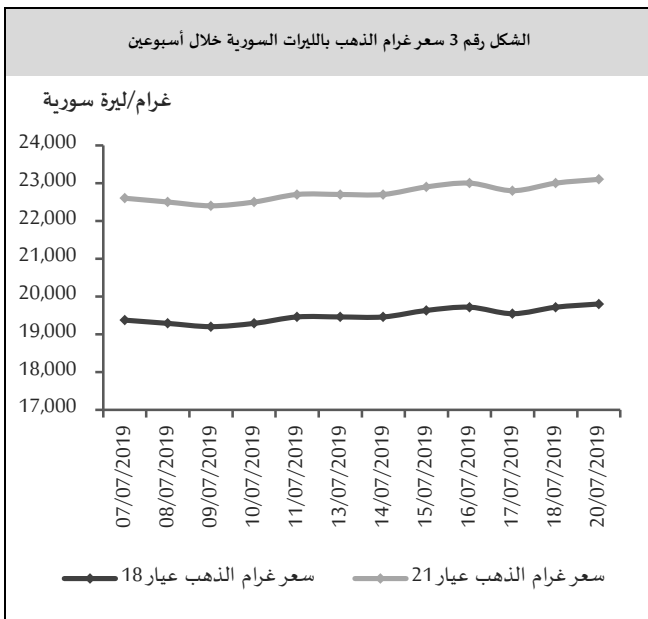
الشكل رقم 2 سعر صرف الليرة السورية حسب نشرة المصارف والصرافة



أسعار الذهب في السوق المحلي:

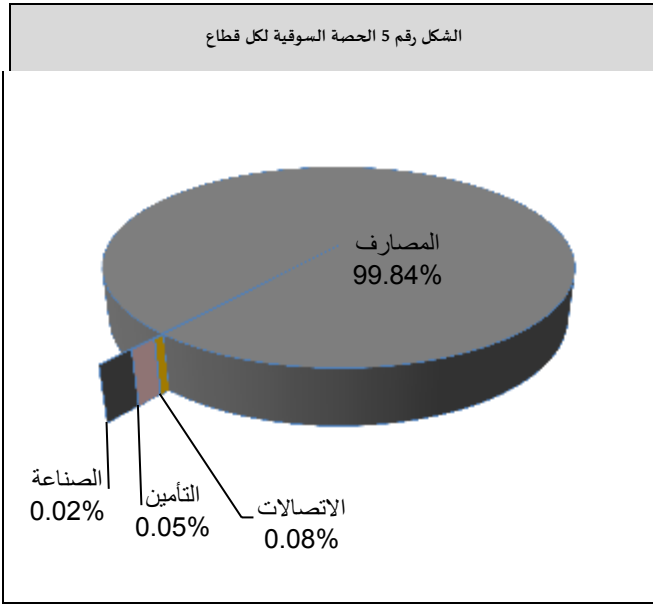
بلغ سعر غرام الذهب (عيار 18 قيراط) 19,800 ليرة سورية في نهاية الأسبوع مقارنةً بمستوى 19,457 ليرة سورية في بداية الأسبوع مسجلاً ارتفاعاً قدره 343 ليرة سورية (بمعدل 1.76%)، وبلغ سعر غرام الذهب (عيار 21 قيراط) 23,100 ليرة سورية في نهاية الأسبوع مقارنةً بمستوى 22,700 ليرة سورية في بداية الأسبوع مسجلاً ارتفاعاً قدره 400 ليرة سورية (بمعدل 1.76%). (الشكل رقم 3)، كما ارتفع سعر الأونصة عالمياً بمقدار 9.15 دولار أمريكي بنسبة 0.65%.

الشكل رقم 3 سعر غرام الذهب بالليرات السورية خلال أسبوعين



المصدر: الجمعية الحرفية للصياغة وصنع المجوهرات والأحجار الكريمة بدمشق، مصرف سورية المركزي.

0.08% في الأسبوع الحالي من مستوى 3.08% في تداولات الأسبوع السابق، وانخفضت حصة قطاع الصناعة إلى مستوى 0.02% في تداولات الأسبوع الحالي من مستوى 1.65% في تداولات الأسبوع السابق، وكذلك انخفضت حصة قطاع التأمين إلى 0.05% في تداولات الأسبوع الحالي من مستوى 0.91% في تداولات الأسبوع السابق، في حين لم يجر أي تداول على قطاعي الزراعة والخدمات.

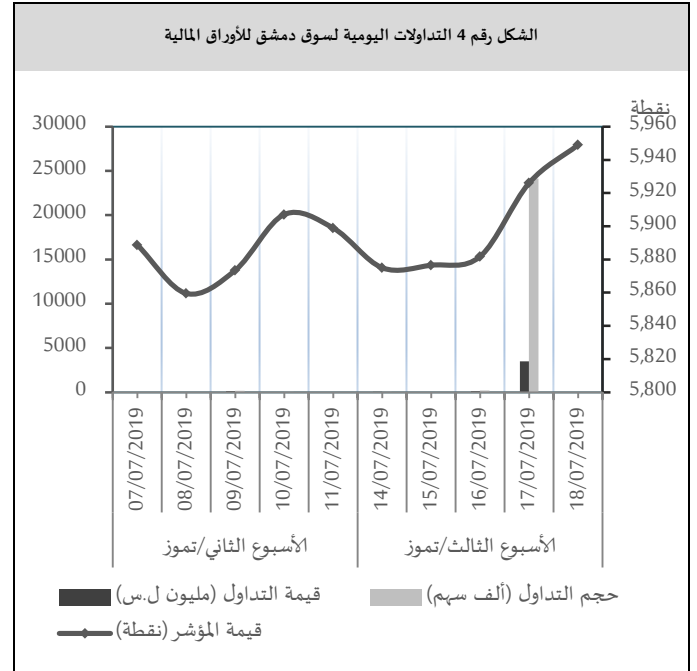


المصدر سوق دمشق للأوراق المالية، مصرف سورية المركزي.

وجاء ترتيب الشركات من حيث نسب الاستحواذ وحجم التداول على النحو الآتي؛ بنك سورية والخليج متصدراً بنسبة استحواذ 93.56% وحجم تداول 24,550,457 سهم، وبنك سورية الدولي الإسلامي بنسبة استحواذ 3.21% وحجم تداول 171,310 سهم، وبنك البركة سورية بنسبة استحواذ 2.13% وحجم تداول 86,425 سهم، وبنك بيمو السعودي الفرنسي بنسبة استحواذ 0.47% وحجم تداول 14,993 سهم، وبنك الشام بنسبة استحواذ 0.29% وحجم تداول 15,944 سهم، في حين لم تتجاوز نسب الاستحواذ بالنسبة للشركات الأخرى 0.10%.

سوق دمشق للأوراق المالية:

سجل المؤشر العام لسوق دمشق للأوراق المالية (DWX) ارتفاعاً إلى مستوى 5,949.02 نقطة مقارنةً بمستوى 5,898.91 نقطة في تداولات الأسبوع السابق بنسبة ارتفاع بلغت 0.85%، ويعود هذا الارتفاع في المؤشر العام لسوق دمشق إلى ارتفاع أسهم 3 شركات هي: بنك سورية والخليج¹ بنسبة ارتفاع 4.59%، وبنك قطر الوطني سورية بنسبة ارتفاع بلغت 4.5%، وبنك الشام بنسبة ارتفاع بلغت 1.36%، هذا وقد سجلت قيمة التداولات الأسبوعية الإجمالية ارتفاعاً إلى مستوى 3.7 مليار ليرة سورية، مقارنةً بمستوى 232 مليون ليرة سورية في تداولات الأسبوع السابق، وارتفع حجم التداول إلى مستوى 24.8 مليون سهم، مقارنةً بمستوى 319 ألف سهم في تداولات الأسبوع السابق، وقد شملت هذه التداولات 328 صفقة مقارنةً بـ 294 صفقة في الأسبوع السابق.



المصدر سوق دمشق للأوراق المالية، مصرف سورية المركزي.

واستمر قطاع المصارف بالسيطرة على الحصة الأكبر من تداولات السوق، حيث ارتفعت حصته إلى مستوى 99.84% في الأسبوع الحالي من مستوى 94.36% في تداولات الأسبوع السابق، بينما انخفضت حصة قطاع الاتصالات إلى مستوى

¹ زيادة رأس مال بنك سورية والخليج.

وبحسب القرار؛ تقوم الجهات المذكورة باستلام حصتها من المواد المستوردة بعد انتهاء إجراءات التخليص في الأمانة الجمركية، وتلتزم بتأمين وسائل النقل اللازمة بالتوازي مع وسائل النقل التابعة للمورد ضمن الحرم الجمركي لاستلام حصتها خلال 48 ساعة من تاريخ صدور الصك السعري منعاً لحدوث تأخير في الإفراج عن البضاعة من الجمارك. وتعد هذه الجهات تقارير ربعية عن المواد المستلمة وحركة المبيعات والمشتريات لهذه المواد وإرسالها بصورة دورية لمديرية المواد والأمن الغذائي في وزارة التجارة الداخلية وحماية المستهلك، ولا يتم الإفراج عن البضاعة الموردة بصورة نهائية وفق القرار إلا بعد تسليم الجهات المذكورة الكمية المحددة وبكتاب صادر عنها. أما في حال مخالفة المورد لإجراءات التسليم فتطبق بحقه أحكام قانون حماية المستهلك رقم 14 لعام 2015 إضافةً إلى حرمانه من الاستيراد لمدة عام واحد.

الاقتصادات العربية:

لبنان؛ انخفاض التضخم السنوي في شهر حزيران من عام 2019:

انخفض التضخم السنوي في لبنان مسجلاً 1.69% في شهر حزيران من عام 2019، مقارنةً بـ 3.48% في الشهر السابق من العام ذاته، وهو أدنى مستوى للتضخم منذ شهر تشرين الأول من عام 2016، حيث انخفضت تكلفة كل من النقل، والاتصالات.

الكويت؛ ارتفاع التضخم السنوي في شهر نيسان من عام 2019:

ارتفع معدل التضخم السنوي في الكويت مسجلاً 1.1% في شهر حزيران من عام 2019، مقارنةً بـ 0.8% في الشهر السابق من العام ذاته، وهو أعلى معدل للتضخم منذ شهر كانون الأول من عام 2017، حيث ارتفعت تكلفة كل من الملابس، والنقل، والتعليم.

الاقتصاد المحلي:

المستجدات الاقتصادية المحلية:

رئاسة مجلس الوزراء؛ الموافقة على عدم احتساب السنوات التي قضاها المسرح من خدمة العلم عند التقدم للمسابقات:

وافق المجلس على عدم احتساب السنوات التي قضاها المسرح في الخدمة الإلزامية أو الاحتياطية عند التقدم للمسابقات والاختبارات التي تجرّها الجهات العامة تنفيذاً لتوجهات الحكومة بدعم وتمكين المسرحيين من خدمة العلم، كما اطلع على خطة وزارة النقل لاستبدال لوحات السيارات والنماذج، والخيارات التي توصلت إليها اللجنة المعنية بخصوص تصنيع هذه اللوحات تمهيداً لاستبدالها، وتم التأكيد على تأمين مستلزمات صناعة هذه اللوحات من المواد المتوفرة محلياً وبجهود وخبرات وطنية.

وزارة التجارة الداخلية وحماية المستهلك؛ إلزام المستوردين الممولين من المصارف بتسليم 15% من مستورداتهم بسعر التكلفة:

أصدرت وزارة التجارة الداخلية وحماية المستهلك قراراً ألزمت بموجبه مستوردي القطاع الخاص للمواد الممولة من المصارف العاملة في سورية المرخص لها بالتعامل بالقطع الأجنبي بتسليم كمية 15% من بعض المواد التي يستوردونها بسعر التكلفة وحسب نسبة التمويل لمؤسسات القطاع العام. وتتضمن المواد التي يجب أن تسلم للمؤسسة السورية للتجارة (السكر، والسكر الخام، والأرز، والزيوت، والسمن، والشاي، ومعلبات الطون والسردين، والمتة المصنعة وغير المصنعة، والبن)، بينما يتم تسليم القمح للمؤسسة السورية للحبوب، وتسلم الأخشاب، وصفائح ولوائف الحديد لمؤسسة عمران، كما تسلم كسبة فول الصويا، والذرة الصفراء العلفية للمؤسسة العامة للأعلاف، وتسلم الحبيبات البلاستيكية للشركات التابعة لوزارة الصناعة.

الاقتصاد الأوروبي:

منطقة اليورو:

ارتفاع التضخم السنوي في شهر حزيران من عام 2019:

ارتفع معدل التضخم السنوي في منطقة اليورو مسجلاً 1.3% في شهر حزيران من عام 2019، مقارنةً بـ 1.2% في الشهر السابق من العام ذاته، وبصورة تفوق توقعات السوق البالغة 1.2%، حيث ارتفعت أسعار كل من الغذاء، والتبغ، والخدمات.

ارتفاع الفائض التجاري في شهر أيار من عام 2019:

ارتفع الفائض التجاري في منطقة اليورو إلى 23.1 مليار يورو في شهر أيار من عام 2019، مقارنةً بـ 16.9 مليار يورو في الشهر ذاته من العام السابق، وبصورة تفوق توقعات السوق التي أشارت إلى انخفاض الفائض التجاري إلى 16.3 مليار يورو، حيث ارتفعت الصادرات بنسبة 7.1% إلى 203.4 مليار يورو، وارتفعت الواردات بنسبة 4.2% إلى 180.3 مليار يورو.

إيطاليا؛ انخفاض التضخم السنوي في شهر حزيران من عام 2019:

انخفض معدل التضخم السنوي في إيطاليا إلى 0.7% في شهر حزيران من عام 2019، مقارنةً بـ 0.8% في الشهر السابق من العام ذاته، وهو أدنى معدل للتضخم منذ شهر نيسان من عام 2018، حيث انخفضت تكلفة كل من: الأغذية، والمشروبات غير الكحولية، والنقل، والسكن.

تركيا؛ انخفاض تجارة التجزئة في شهر أيار من عام 2019:

انخفضت تجارة التجزئة على أساس سنوي بنسبة 3.7% في شهر أيار من عام 2019، مقارنةً بانخفاضها بنسبة 6.6% في الشهر السابق من العام ذاته، حيث انخفضت مبيعات كل من المواد غير الغذائية، ووقود السيارات.

الاقتصاد الأمريكي:

الولايات المتحدة الأمريكية:

ارتفاع تجارة التجزئة في شهر حزيران من عام 2019:

ارتفعت تجارة التجزئة في الولايات المتحدة الأمريكية بنسبة 0.4% في شهر حزيران من عام 2019 دون تغيير عن مستواها في الشهر السابق من العام ذاته، وبصورة تفوق توقعات السوق التي كانت عند مستوى 0.1%، مدعومةً بارتفاع مبيعات كل من السيارات، والملابس، والمنتجات الغذائية.

تراجع قطاع الإسكان في شهر حزيران من عام 2019:

انخفض عدد المنازل التي بدأ بناؤها في الولايات المتحدة الأمريكية بنسبة 0.9% إلى 1.253 مليون وحدة سكنية في شهر حزيران من عام 2019، مقارنةً بـ 1.265 مليون وحدة سكنية في الشهر السابق من العام ذاته، كما انخفضت تراخيص البناء بنسبة 6.1% إلى 1.22 مليون وحدة سكنية في شهر حزيران من عام 2019، مقارنةً بـ 1.30 مليون وحدة سكنية في الشهر السابق من العام ذاته، وهو أدنى مستوى منذ شهر أيار من عام 2017.

ارتفاع مطالبات البطالة الأمريكية:

ارتفع عدد الأميركيين الذين قاموا بملء استحقاقات البطالة بمقدار 8 آلاف إلى 216 ألف في الأسبوع المنتهي في 13 تموز من عام 2019، مقارنةً بمستوى الأسبوع السابق المعدل البالغ 208 ألفاً، وبصورة متوافقة مع توقعات السوق.

الاقتصاد البريطاني:

استقرار التضخم السنوي في شهر حزيران من عام 2019:

بلغ معدل التضخم السنوي في المملكة المتحدة 2% في شهر حزيران من عام 2019، دون تغيير عن مستواه في الشهر السابق من العام ذاته، وبصورة متوافقة مع توقعات السوق، حيث ارتفعت تكلفة كل من المواد الغذائية والمشروبات غير الكحولية في حين انخفضت تكلفة كل من النقل، والسكن، والمرافق العامة.

الاقتصاد الروسي:

أمريكي في الشهر ذاته من العام السابق، حيث انخفضت الصادرات بنسبة 9.71% إلى 25.01 مليار دولار أمريكي، كما انخفضت الواردات بنسبة 9.06% لتصل إلى 40.29 مليار دولار أمريكي.

المنظمات والهيئات الدولية:

صندوق النقد الدولي؛ بيان صحفي حول اختتام مشاورات المادة الرابعة لعام 2019 مع المملكة العربية السعودية؛ اختتم المجلس التنفيذي لصندوق النقد الدولي في 10 تموز من عام 2019 مشاورات المادة الرابعة مع المملكة العربية السعودية. وبموجب البيان الصادر عن المجلس التنفيذي؛ من المتوقع أن يتراجع نمو إجمالي الناتج المحلي إلى 1.9% مع تراجع النمو النفطي إلى 0.7% نتيجة لتراجع حجم الإنتاج النفطي المقرون بتمديد اتفاقية خفض إنتاج النفط مع منظمة أوبك. كما يُتوقع أن يرتفع عجز المالية العامة إلى 6.5% من إجمالي الناتج المحلي في عام 2019 مقارنةً بـ 5.9% في عام 2018، وأن ينخفض فائض الحساب الجاري إلى 6.9% من إجمالي الناتج المحلي في عام 2019 مقارنةً بـ 9.2% في عام 2018. وتواصل الحكومة تنفيذ جدول أعمالها الإصلاحية، والذي يتضمن: تخفيض ضريبة القيمة المضافة، وتعديل أسعار البنزين على أساس ربع سنوي، وزيادة شفافية المالية العامة. ويجري العمل على تنفيذ إصلاحات الأسواق المالية، والإطار القانوني، وبيئة الأعمال، وقطاع المنشآت الصغيرة والمتوسطة.

وقد شدد المديرون على ضرورة الضبط المالي لإعادة بناء الهوامش المالية والحد من المخاطر التي تواجه المالية العامة، ومواصلة الإصلاحات المخطط لها في أسعار الطاقة والمياه وزيادة الرسوم على العمالة الوافدة. ورحبوا بالإصلاحات الهادفة إلى تحسين نظام المشتريات الحكومية، مما سيساعد في رفع كفاءة الإنفاق الحكومي والحد من مخاطر الفساد في عملية المشتريات. كما رحبوا بالجهود المبذولة لتعزيز شفافية المالية العامة، وأكدوا على أهمية نشر بيانات أكثر تفصيلاً عن تنفيذ الميزانية والإنفاق لتحقيق مزيد من الشفافية، وضرورة

انخفاض معدل البطالة في شهر حزيران من عام 2019: انخفض معدل البطالة في روسيا إلى 4.4% في شهر حزيران من عام 2019، مقارنةً بـ 4.5% في الشهر السابق من العام ذاته، وبأقل من توقعات السوق التي كانت عند مستوى 4.5%. حيث انخفض عدد العاطلين عن العمل إلى 3.3 مليون شخص في شهر حزيران من عام 2019 مقارنةً بـ 3.4 مليون شخص في الشهر السابق من العام ذاته.

ارتفاع الناتج الصناعي في شهر حزيران من عام 2019: ارتفع الناتج الصناعي في روسيا بنسبة 3.3% في شهر حزيران من عام 2019، بعد نموه بنسبة 0.9% في الشهر السابق من العام ذاته، وبصورة تفوق توقعات السوق البالغة 2%، حيث ارتفع إنتاج كل من الكهرباء، والغاز الطبيعي.

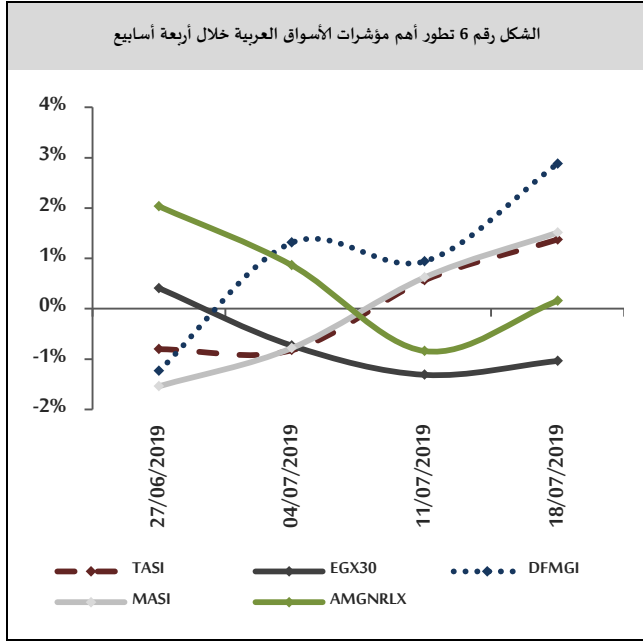
الاقتصاد الآسيوي:

الصين؛ تراجع النمو الاقتصادي في شهر حزيران من عام 2019: حقق الاقتصاد الصيني نمواً على أساس سنوي بنسبة 6.2% في الربع الثاني من عام 2019، مقارنةً بـ 6.4% في الربع السابق من العام ذاته، وهو أدنى معدل للنمو منذ الربع الأول من عام 1992، وسط استمرار الحرب التجارية مع الولايات المتحدة الأمريكية.

اليابان؛ استقرار التضخم السنوي في شهر حزيران من عام 2019: استقر معدل التضخم السنوي في اليابان عند مستوى 0.7% في شهر حزيران من عام 2019، دون تغيير عن مستواه في الشهر السابق من العام ذاته، وبصورة مطابقة لتوقعات السوق، حيث ارتفعت تكلفة كل من؛ الغذاء والسكن، في حين انخفضت تكلفة كل من؛ النقل والاتصالات.

الهند؛ انخفاض العجز التجاري في شهر أيار من عام 2019: انخفض العجز التجاري في الهند إلى 15.28 مليار دولار أمريكي في شهر حزيران من عام 2019، مقارنةً بـ 16.60 مليار دولار

بدعم من قطاعات الصناعة، والمالية، والخدمات، كما ارتفع المؤشر العام السعودي TASI بنسبة بلغت 0.73% مسجلاً 9,033.83 نقطة بدعم من قطاعات المالية، والصناعة، والعقارات، وأخيراً ارتفع المؤشر العام الأردني AMGNRLX بنسبة بلغت 0.16% مسجلاً 1,879.68 نقطة بدعم من قطاعات المالية، والصناعة، والخدمات،



الأسهم الأمريكية:

أنهت مؤشرات الأسواق الأمريكية تداولاتها الأسبوعية منخفضة بعد النتائج السلبية لأرباح الشركات في الربع الثاني من عام 2019، مما عزز من مخاوف نمو الاقتصاد العالمي على خلفية النزاع التجاري الأمريكي الصيني، مسجلة خسائر في قطاعات الصناعة، والمالية، والخدمات، والتكنولوجيا، حيث انخفض مؤشر S&P500 بنسبة بلغت 1.23% مسجلاً 2,976.61 نقطة، كما انخفض مؤشر NASDAQ بنسبة بلغت 1.18% مسجلاً 8,146.49 نقطة، وانخفض مؤشر DJI بنسبة بلغت 0.65% مسجلاً 27,154.20 نقطة.

وجود إطار قوي لإدارة الأصول والخصوم ليطمئن الاستثمار به في تحليل الميزانية العمومية والتدفقات النقدية وإجراء موازنات بين المخاطر والعائد في القطاع العام.

كما أكد المديرين على ضرورة توافر المهارات المطلوبة للعمل في القطاع الخاص والحوافز الكافية للعمل فيه، إضافة إلى ضرورة الاتساق بين الأجور والإنتاجية، وتقوية التعليم والتدريب، وزيادة توظيف النساء. ورحبوا بمتانة القطاع المالي وبالإصلاحات الجارية في الأسواق المالية، وأكدوا على أهمية تحسين الخدمات المالية المتاحة للمنشآت الصغيرة والناشئة والنساء والشباب، كما رحبوا بالجهود الجارية في المملكة لتقوية إطار مكافحة غسل الأموال وتمويل الإرهاب وانضمامها مؤخراً لعضوية مجموعة العمل المالي (FATF)¹. وكذلك أكدوا على أن ربط سعر الصرف بالدولار الأمريكي هو النظام الأنسب للمملكة، نظراً لهيكل اقتصادها الحالي، وأشاروا إلى أهمية الاستمرار في تحسين جودة البيانات ومدى إتاحتها، وأشادوا بالتزام الحكومة بالاشتراك مع نهاية العام الحالي في "المعيار الخاص لنشر البيانات" الذي وضعه صندوق النقد الدولي.

أسواق المال العربية والعالمية:

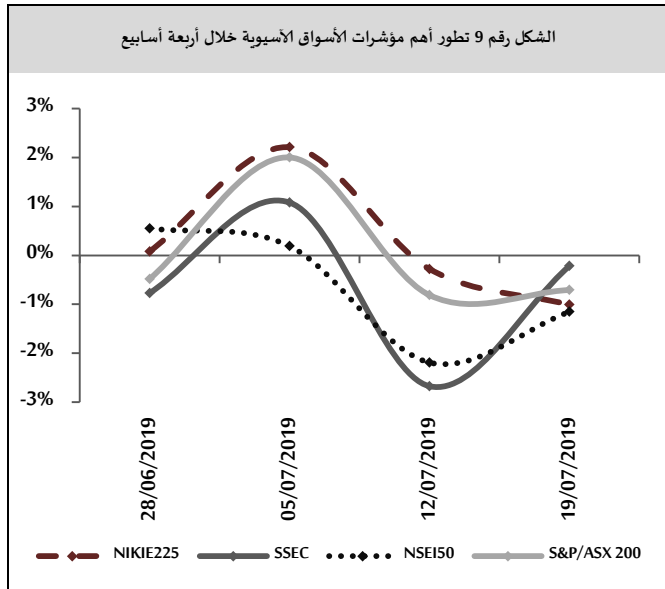
البورصة العربية:

أنهت أسواق المال العربية تداولاتها الأسبوعية على ارتفاع، باستثناء المؤشر الرئيس للبورصة المصرية EGX30 الذي انخفض بنسبة بلغت 1.04% مسجلاً 13,670.27 نقطة بضغط من قطاعات الصناعة، والتجزئة، والسياحة، بينما ارتفع مؤشر سوق دبي المالي DFMGI بنسبة بلغت 2.88% مسجلاً 2,762.98 نقطة بدعم من قطاعات المالية، والعقارات، والخدمات، وارتفع المؤشر الرئيس للبورصة المغربية MASI بنسبة بلغت 1.51% مسجلاً 11,482.12 نقطة

¹ مجموعة العمل المالي (FATF): هي منظمة حكومية دولية مقرها باريس، تهدف إلى مكافحة غسل الأموال وتمويل الإرهاب، وتعد المملكة العربية السعودية أول دولة عربية تنضم إلى هذه المنظمة.

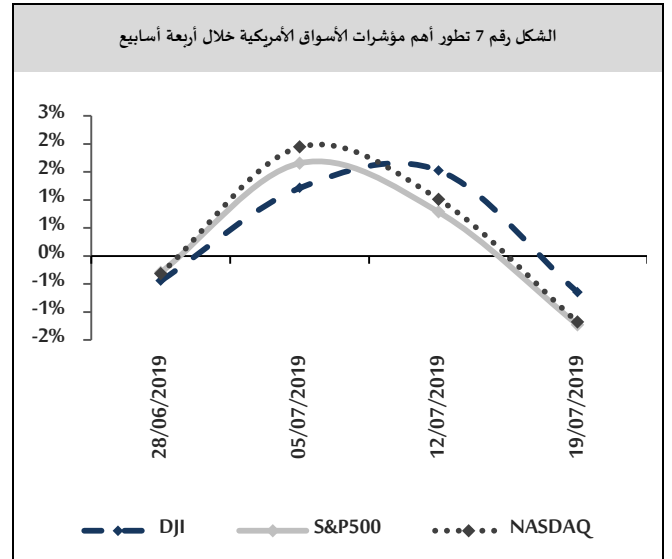
الأسهم الآسيوية:

أنهت الأسواق المالية الآسيوية تداولاتها الأسبوعية على انخفاض، عقب بيانات سلبية لصادرات اليابان ونتائج ضعيفة للشركات الأمريكية أثارت المخاوف بشأن عواقب الحرب التجارية بين الولايات المتحدة الأمريكية والصين، حيث انخفض مؤشر شنغهاي المركب الصيني SSE بنسبة بلغت 0.22% مسجلاً 2,924.20 نقطة بضغط من قطاعات التكنولوجيا، والصناعة، والمالية، كما انخفض مؤشر S&P/ASX200 الأسترالي بنسبة بلغت 0.71% مسجلاً 6,649.10 نقطة بضغط من قطاعات التعدين، والساحة، والمصارف، وانخفض مؤشر NIKIE225 الياباني بنسبة بلغت 1.01% مسجلاً 21,466.99 نقطة بضغط من قطاعات الصناعة، والتكنولوجيا، والنقل، وأخيراً انخفض المؤشر الرئيس للبورصة الهندية NSEI50 بنسبة بلغت 1.15% مسجلاً 11,419.25 نقطة بضغط من قطاعات البرمجيات، والصناعة، والمصارف.



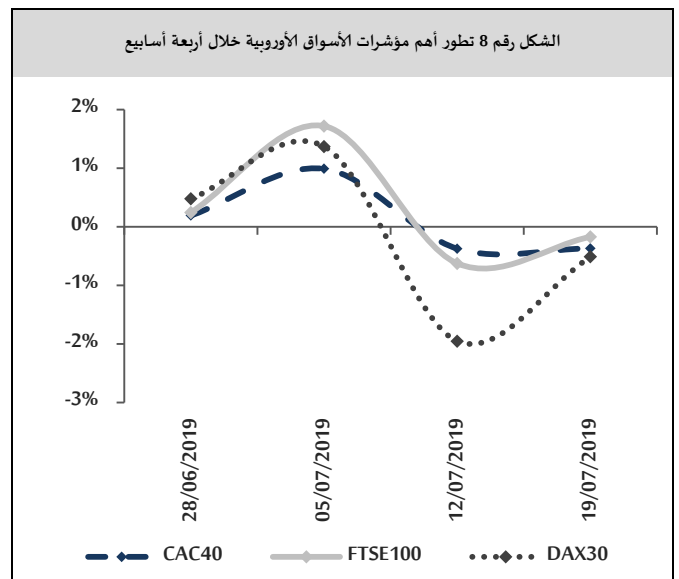
الأسهم الروسية:

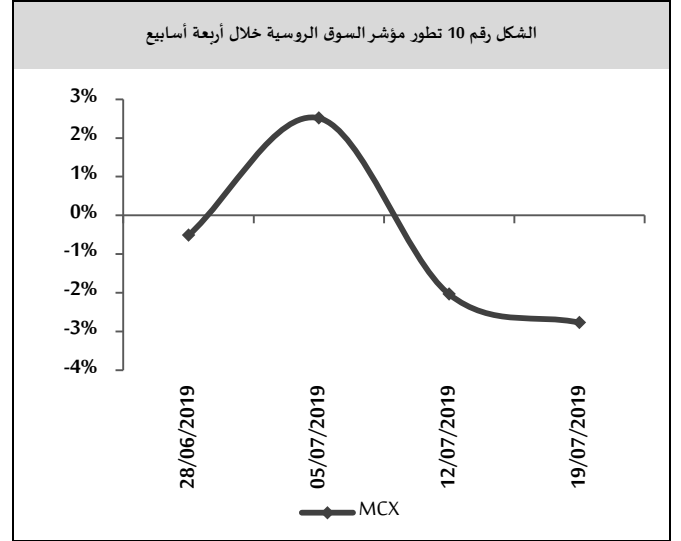
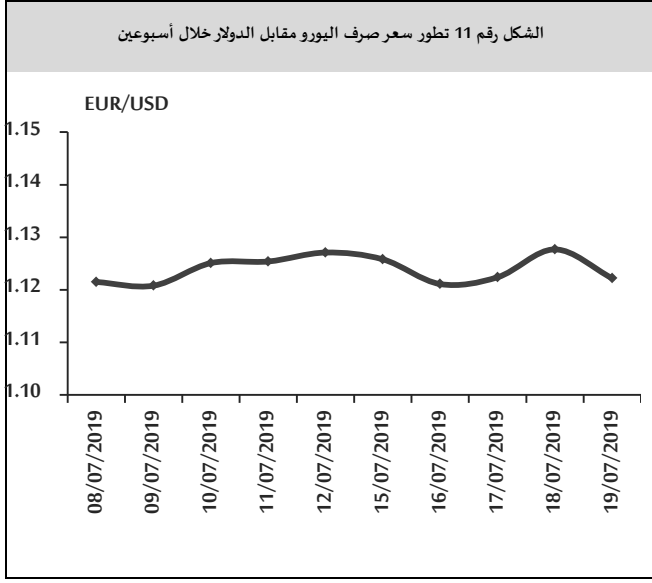
أغلقت بورصة موسكو تداولاتها الأسبوعية على انخفاض، حيث انخفض مؤشر MCX بنسبة بلغت 2.77% مسجلاً 2,700.57 نقطة بضغط من قطاعات النفط والغاز الطبيعي، والصناعة، والخدمات.



الأسهم الأوروبية:

أنهت الأسهم الأوروبية تداولاتها الأسبوعية على انخفاض، وسط تراجع أرباح شركات التكنولوجيا الأمر الذي يعكس مدى تأثير الحرب التجارية بين الولايات المتحدة الأمريكية والصين في الضغط على الشركات الأوروبية، حيث انخفض مؤشر DAX30 الألماني بنسبة بلغت 0.51% مسجلاً 12,260.07 نقطة بضغط من قطاعات الصناعة، والمالية، والتكنولوجيا، كما انخفض مؤشر CAC40 الفرنسي بنسبة بلغت 0.37% مسجلاً 5,552.34 نقطة بضغط من قطاعات الصناعة، والخدمات، والتكنولوجيا، وانخفض مؤشر FTSE100 بنسبة بلغت 0.17% مسجلاً 7,493.09 نقطة بضغط من قطاعات التكنولوجيا، والصناعة، والخدمات.





أسعار العملات:

اليورو:

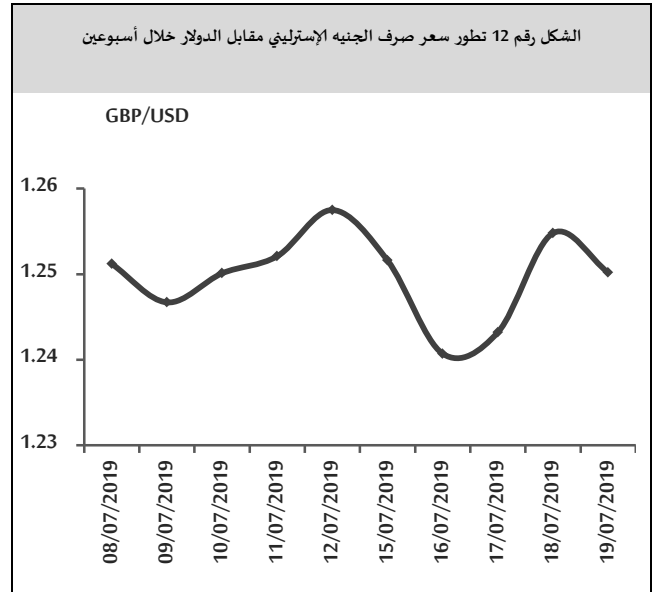
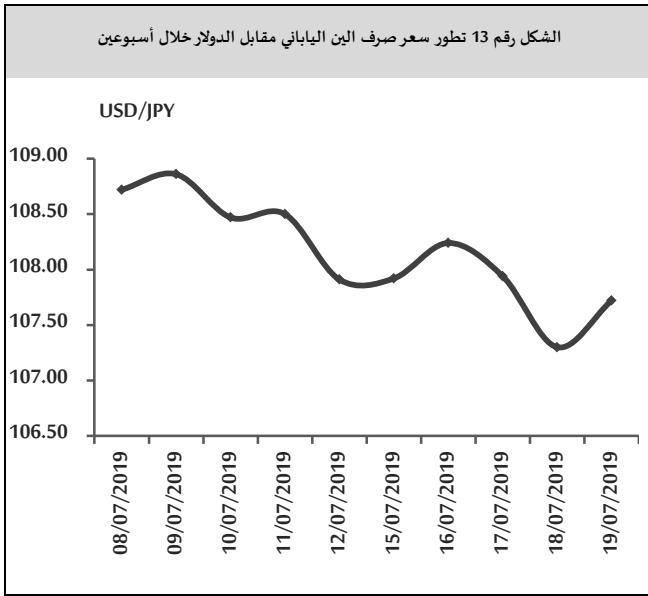
افتتح اليورو تداولاته الأسبوعية على انخفاض مسجلاً 1.1258 دولار أمريكي لليورو بعد أن أغلق في الأسبوع السابق مرتفعاً (عند مستوى 1.1271 دولار أمريكي لليورو) ويأتي تراجع اليورو على خلفية زيادة القلق حول نمو كبرى اقتصادات منطقة اليورو عقب بيانات النمو الصينية الضعيفة¹، وتابع انخفاضه في تداولات منتصف الأسبوع وآخره ليغلق عند مستوى 1.1222 دولار أمريكي لليورو نتيجة لانخفاض الطلب على اليورو وتوجه المستثمرين نحو الملاذ الآمن كالذهب، بعد تجدد المخاوف من الحرب التجارية وتهديدات الرئيس الأمريكي للصين بفرض المزيد من الرسوم الجمركية على وارداتها للولايات المتحدة الأمريكية.

الجنيه الإسترليني:

افتتح الجنيه تداولاته الأسبوعية على انخفاض مسجلاً 1.2516 دولار أمريكي للجنيه، بعد أن أغلق مرتفعاً في الأسبوع السابق (عند مستوى 1.2575 دولار أمريكي للجنيه) وسط استمرار حالة عدم اليقين حول خروج بريطانيا من الاتحاد الأوروبي الأمر الذي زاد من مخاطر دخول الاقتصاد البريطاني في مرحلة الركود، وتابع انخفاضه في تداولات منتصف الأسبوع مسجلاً 1.2432 دولار أمريكي للجنيه مع تزايد حالة القلق حول الاقتصاد البريطاني، إضافةً إلى شكوك حول تفاوض بريطانيا مع الولايات المتحدة الأمريكية حول اتفاق تجاري بينهما قبل خروج البلاد رسمياً من الاتحاد الأوروبي في 2019/10/31، بينما ارتفع الجنيه في تداولات نهاية الأسبوع ليغلق عند مستوى 1.2502 دولار أمريكي للجنيه عقب بيانات اقتصادية بريطانية جيدة قللت من المخاوف حول الاقتصاد البريطاني².

² بلغ معدل التضخم السنوي في المملكة المتحدة 2% في شهر حزيران من عام 2019، دون تغيير عن مستواه في الشهر السابق من العام ذاته.

¹ حقق الاقتصاد الصيني نمواً على أساس سنوي بنسبة 6.2% في الربع الثاني من عام 2019، مقارنةً بـ 6.4% في الربع السابق من العام ذاته.



الين:

افتتح الين تداولاته الأسبوعية على انخفاض مسجلاً 107.92 بين للدولار الأمريكي، بعد أن أغلق مرتفعاً في تداولات الأسبوع السابق (عند مستوى 107.91 بين للدولار الأمريكي) وسط انخفاض الطلب على الين في بداية الأسبوع مع إقبال المستثمرين على الأسهم قبيل صدور نتائج أرباح الشركات في الربع الثاني من عام 2019، وتابع انخفاضه في تداولات منتصف مسجلاً 107.94 بين للدولار الأمريكي نتيجة بيانات اقتصادية يابانية ضعيفة على خلفية ضعف الطلب بعد النزاع التجاري¹، بينما ارتفع في تداولات نهاية الأسبوع مسجلاً 107.72 بين للدولار الأمريكي في ظل ارتفاع الطلب على الين مع انخفاض مؤشرات الأسهم العالمية.

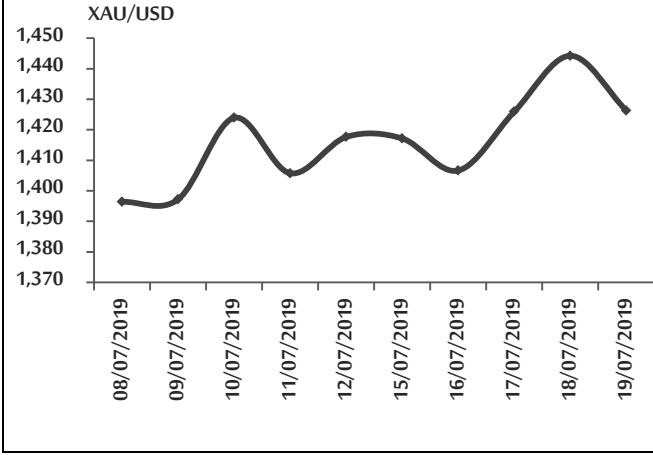
اليوان:
افتتح اليوان تداولاته الأسبوعية على ارتفاع مسجلاً 6.8777 يوان للدولار الأمريكي، بعد أن أغلق منخفضاً في تداولات الأسبوع السابق (عند مستوى 6.8808 يوان للدولار الأمريكي) عقب بيانات صينية جيدة²، وتابع ارتفاعه في تداولات منتصف الأسبوع مسجلاً 6.8736 يوان للدولار الأمريكي مدعوماً بالحكم الذي أصدرته منظمة التجارة العالمية³، بينما انخفض في تداولات نهاية الأسبوع ليغلق عند مستوى 6.8822 يوان للدولار الأمريكي عقب قيام بنك الصين الشعبي ببيع 460 مليار يوان في الأسواق.

² ارتفعت مبيعات التجزئة بنسبة 0.96% في شهر حزيران من عام 2019، مقارنةً بارتفاعها بنسبة 0.75% بالشهر السابق من العام ذاته.

³ أصدرت منظمة التجارة العالمية حكم جزئي لصالح الصين مقابل الولايات المتحدة الأمريكية في النزاع التجاري، يتضمن أن الولايات المتحدة لم تمثل لقوانين منظمة التجارة العالمية، كما يتضمن إزالة بعض التعريفات الجمركية ضد السلع الصينية.

¹ انخفضت صادرات اليابان بنسبة 6.7% على أساس سنوي في شهر حزيران من عام 2019، مقارنةً بانخفاضها بنسبة 7.8% في الشهر السابق من العام ذاته، ويعزى ذلك بصورة رئيسة إلى انخفاض الصادرات إلى الصين.

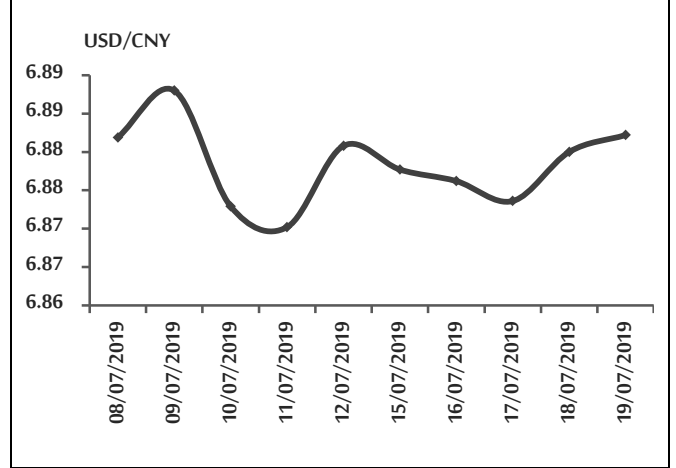
الشكل رقم 15 تطور سعر الذهب خلال أسبوعين



النفط:

افتتح النفط تداولاته الأسبوعية على انخفاض مسجلاً 66.48 دولار أمريكي للبرميل بعد أن أغلق مرتفعاً في الأسبوع السابق (عند مستوى 66.72 دولار أمريكي للبرميل) نتيجةً لاستئناف إنتاج الخام في خليج المكسيك بعد أن كان متوقفاً بسبب العاصفة التي ضربت الخليج، إضافةً لارتفاع تقديرات إنتاج النفط الصخري الأمريكي إلى 8.55 مليون برميل يومياً في شهر آب من عام 2019، وتابع انخفاضه في تداولات منتصف الأسبوع وآخره ليغلق عند مستوى 62.47 دولار أمريكي للبرميل، حيث انخفضت أسعار النفط أكثر من 6% بعد انحسار التوتر في منطقة الخليج العربي، وبيانات النمو الصينية الضعيفة التي زادت من مخاوف انخفاض الطلب العالمي على النفط.

الشكل رقم 14 تطور سعر صرف اليوان مقابل الدولار خلال أسبوعين



الذهب:

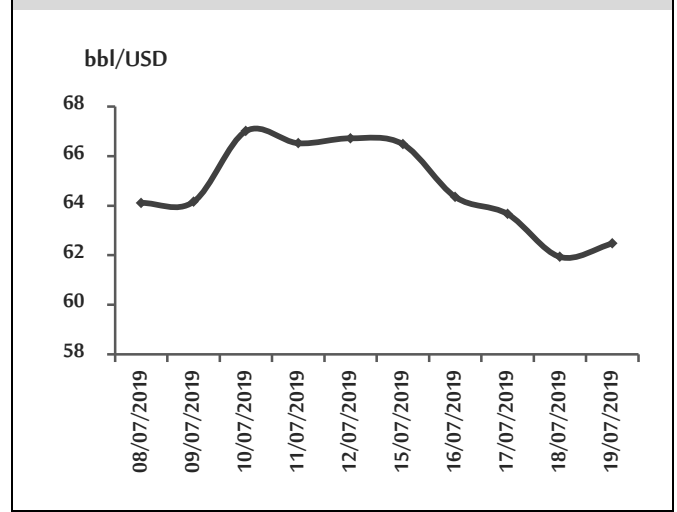
افتتح الذهب تداولاته الأسبوعية على انخفاض مسجلاً 1,417.15 دولار أمريكي للأونصة، بعد أن أغلق مرتفعاً في الأسبوع السابق (عند مستوى 1,417.65 دولار أمريكي للأونصة)، وسط انخفاض الطلب عليه بعد بيانات مبيعات التجزئة الصينية التي قللت من المخاوف حول نمو الاقتصاد العالمي، بينما ارتفع في تداولات منتصف الأسبوع وآخره ليغلق عند مستوى 1,426.30 دولار أمريكي للأونصة نتيجةً لارتفاع الطلب عليه كاستثمار بديل مع استمرار النزاع التجاري، وتلميحات من قبل مجلس الاحتياطي الفيدرالي الأمريكي بخفض سعر الفائدة بمقدار 50 نقطة أساس خلال اجتماعه المقبل في نهاية شهر تموز من عام 2019.

النتائج التي توصلت إليها هذه الدراسة؛ أن السياسة المالية في الاقتصاد المصدر لها تأثيرات اقتصادية وإحصائية مهمة في الإقراض المصرفي العابر للحدود للاقتصادات الأخرى، وهذه الآثار مستقلة إلى حد كبير عن التدفقات التجارية الثنائية. وبصورة عامة؛ تكون الآثار غير المباشرة للصدمات المالية أكبر خلال فترات الركود في البلدان المتلقية مقارنةً بالتوسعات في البلد المصدر. وهذا يدل على أن تنسيق السياسات المالية على درجة كبيرة من الأهمية أكثر مما كان يعتقد سابقاً. ويبدو أن التلاؤم والتكيف النقدي بعد التوسع المالي عامل رئيس في توليد آثار إيجابية غير مباشرة. وأخيراً؛ أكدت الدراسة على أن تدفقات رأس المال الإجمالية تُعد محدد جديد للاستقرار المالي العالمي وأن ضوابط رأس المال في الاقتصادات المتلقية فعّالة في الإشراف على تدفقات رأس المال وكبحه، وأن درجة التدفقات المالية لا تختلف بدرجة كبيرة بالاعتماد على نظام سعر الصرف في البلد المتلقي، مما يشير إلى أن نظام سعر الصرف لا يرتبط غالباً بالآثار المالية غير المباشرة العابرة للحدود.

صندوق النقد الدولي؛ حركة التضخم المشتركة في آسيا الناشئة والنامية²؛

تبحث هذه الدراسة في الحركة المشتركة (التزامن) في معدلات التضخم ضمن مجموعة من 13 دولة ناشئة ونامية في آسيا ولفترة تمتد لـ 7 سنوات، ويُعد المكون الغذائي في معدلات التضخم هو الأقوى حيث يرتبط ارتفاع أسعار الغذاء عبر دول آسيا الناشئة والنامية بالأنماط السائدة لهطول الأمطار، ويعزى ذلك بصورة منطقية إلى أن الإنتاج الزراعي في هذه البلدان يعتمد بدرجة أكبر على الأمطار الطبيعية. ومن أهم النتائج التي توصلت إليها الدراسة؛ تعد حركة التضخم المشتركة في الاقتصادات الآسيوية الناشئة والنامية التي تمت دراستها قوية فقط بالنسبة للمكون الغذائي، ويرجع ذلك

الشكل رقم 16 تطور سعر النفط خلال أسبوعين



أوراق عمل بحثية:

صندوق النقد الدولي؛ الآثار الدولية غير المباشرة: تأثير الصدمات المالية في الإقراض المصرفي العابر للحدود¹؛

تبحث هذه الدراسة في الآثار المالية الدولية غير المباشرة من خلال دراسة تأثير السياسات المالية المحلية في الإقراض المصرفي العابر للحدود، وذلك عبر تقدير الاستجابة الديناميكية لإقراض المصارف الأمريكية العابر الحدود تجاه 45 دولة متلقية لصدمات مالية محلية خارجية خلال الفترة (1990-2012) تتضمن تحليل إجمالي وصافي التدفقات المالية.

لقد أعادت الأزمة المالية العالمية إحياء النقاش الدائر حول دور السياسة المالية كأداة أساسية لتحقيق الاستقرار وإمكانية تأثير السياسة المالية في النشاط الاقتصادي لدى الاقتصادات الأخرى من خلال الآثار غير المباشرة عبر الحدود. والسؤال الرئيس هنا إلى أي مدى تمتد السياسة المالية إلى بلدان أخرى في السياق الحالي للتوسع المالي في الاقتصادات الكبيرة مثل الولايات المتحدة؟ حيث حللت الدراسات السابقة وجود تداعيات مالية من خلال الروابط التجارية ولم توضح حجم الآثار المالية غير المباشرة من خلال الروابط المالية. ومن أهم

² IMF, Inflation Co-Movement in Emerging and Developing Asia: The Monsoon Effect, N.19/147, June, 2019

¹ IMF, international fiscal- financial spillovers: the effect of fiscal shocks on cross- border bank lending, N.19/150, July, 2019

مصرف سورية المركزي؛ أهداف المخاطر التشغيلية وتصنيفاتها الرئيسية وفق مقررات لجنة بازل ومواءمتها بما يتوافق مع مصرف سورية المركزي:

الهدف الرئيس من إدارة المخاطر التشغيلية؛ هو احتواء الأثر المادي والمعنوي للمخاطر التشغيلية وبالتالي تقليل الخسائر من خلال تصميم الأنظمة والضوابط التي تجعل التعرض لهذه المخاطر عند مستويات مقبولة أثناء تنفيذ الأنشطة والعمليات، ويمكن تحقيق ذلك من خلال:

1. تحديد وتقييم المخاطر التشغيلية في الخدمات والنشاطات والعمليات والأنظمة كافة المعمول بها.
 2. تحديد وتقييم المخاطر التشغيلية المصاحبة أو الناشئة عن الخدمات والنشاطات والعمليات والأنظمة المستثمرة كافة التي سيتم العمل بها لاحقاً.
 3. العمل على السيطرة والتحكم والتخفيف من المخاطر التشغيلية التي تم تحديدها وتقييمها مسبقاً بعد تحليل الضوابط ومدى فعاليتها بهدف تخفيض الخسائر المادية الناتجة عن تلك المخاطر.
 4. المتابعة الدورية والمنتظمة لمستوى المخاطر التشغيلية داخل المصرف والتعرضات المادية للخسائر الناجمة عن المخاطر التشغيلية.
 5. مراجعة العقود المبرمة مع شركات التأمين كافة (فيما يخص تغطية المخاطر التشغيلية المتوقعة).
 6. العمل على ترسيخ ثقافة داخلية فيما يخص المخاطر التشغيلية، وذلك على صعيد المستويات الإدارية كافة داخل المصرف حتى يدرك كل شخص مسؤوليته فيما يخص المخاطر التشغيلية.
- تصنيف المخاطر التشغيلية:

- الاحتيال الداخلي: الخسائر الناجمة عن أفعال غير مشروعها والتي يمارسها بعض الموظفين عمداً بهدف الاحتيال، أو إساءة استخدام الممتلكات، أو التحايل على القوانين وسياسات وإجراءات المصرف الداخلية.

جزئياً إلى تداعيات التضخم الناشئة عن بلد واحد من خلال قنوات التجارة، فالترامن في تضخم أسعار الغذاء مرتبط جزئياً بالتكامل التجاري وحركات سعر الصرف المترامنة. وعلى النقيض من ذلك، فإن الحركة المشتركة أو الترامن في معدلات التضخم الأساسية ضعيفة ولا يمكن ردها إلى المحددات القياسية، وهذا يعني أن العوامل المحلية تقود هذه العملية. وهذه النتائج مهمة للغاية بالنسبة للسياسة النقدية، خاصة وأن السياسة المحلية فعالة بالدرجة الأولى فقط في السيطرة على التضخم وليس الغذاء. أي أن السياسة النقدية المحلية تحتاج إلى معايرة للضغوط التضخمية المحلية، وأن البلدان التي تتمتع بدرجة عالية من التكامل الاقتصادي لا يمكن أن تعتمد بالضرورة على التضخم المستقر لدى الدول المجاورة لتحقيق أهداف التضخم المحلية. ورأت الدراسة أن هنالك العديد من الجوانب المهمة لهذه النتائج التي يجب أخذها بالحسبان ومنها؛ أولاً؛ إن نقص البيانات في العديد من البلدان النامية في آسيا يحد من فترة العينة التي يمكن من خلالها النظر في حركة التضخم المشترك، وهذا يعني أن النتائج يمكن أن تكون مدفوعة بأحداث غير طبيعية، طالما أن فترة العينة التي تمت دراستها (تمتد لسبع سنوات) لا تمثل الأداء "الطبيعي" لحركة التضخم. وبالمثل، فإن قلة البيانات المتعلقة بالإنتاج الصناعي أو غيرها من مقاييس ضغوط الطلب تجعل من الصعب التحكم في الحركة المشتركة للتضخم في الظروف الاقتصادية. ثانياً؛ على الرغم من أن الحركة الأساسية للتضخم في مؤشر أسعار المستهلك تبدو ضعيفة في معظم الحالات، فإن هذا لا يعني أن مستويات الأسعار لا تتحرك جنباً إلى جنب مع مرور الوقت، خاصة بين الدول الأكثر تكاملاً.

- المخاطر القانونية: الخسائر الناجمة عن العقود غير القابلة للتنفيذ أو غير الملزمة (كلياً أو جزئياً) والأحكام والدعاوى القضائية والإجراءات القانونية الأخرى التي تعطل أو تؤثر سلباً على نشاطات عمل المصرف مع الأخذ بالاعتبار مسألة العقوبات.
- الموارد البشرية: خسارة الموظفين المؤهلين وذوي الخبرة والكفاءة نتيجة (إنهاء خدمة، ومشاكل تعويضات أو أية حوادث متعلقة بصحة الموظفين وقواعد السلامة)، بالإضافة لعدم وجود التدريب المخطط له بشكل مسبق يتوافق مع مسار وظيفي يُبنى على أساسه.

اقتصاد الأسبوع

النرويج: الاقتصاد الغني، والموارد الطبيعية المتنوعة: تقع النرويج شمال أوروبا وتملك حدوداً بحرية على بحر الشمال وشمال المحيط الأطلسي، وتبلغ مساحتها نحو 324 ألف كم²، وعدد سكانها 5.37 مليون نسمة، وتتمتع باقتصاد مستقر مع قطاع خاص نشط، وقطاع حكومي كبير، وشبكة أمان اجتماعي واسعة النطاق. انسحبت النرويج من الاتحاد الأوروبي في عام 1994، وعلى الرغم من ذلك لا زالت تشارك جزئياً كعضو في المنطقة الاقتصادية الأوروبية في السوق الموحدة للاتحاد الأوروبي وتسهم بنسبة كبيرة في ميزانيته. وتتمتع النرويج بموارد طبيعية غنية بالنفط والغاز والأسماك والغابات والمعادن. وتعد أكبر منتج وثاني أكبر مُصدر للأطعمة البحرية في العالم. ووفقاً للتقديرات الوطنية الرسمية: يوفر قطاع البترول¹ حوالي 9% من فرص العمل، و12% من الناتج المحلي الإجمالي، و13% من إيرادات الدولة، و37% من الصادرات، وقد تكيف الاقتصاد النرويجي مع انخفاض أسعار الطاقة، وحقق نمواً إيجابياً بعد تباطؤ الاقتصاد في عام 2008، وانكماشه في عام 2009، مدفوعاً بالطلب المحلي والسياسات المالية الداعمة والانتعاش في سوق العمل.

- الاحتيال الخارجي: الخسائر الناجمة عن أفعال تقوم بها جهة خارجية تهدف من خلالها إلى الاحتيال على المصرف أو اختلاس ممتلكاته أو التحايل على القانون.
 - ممارسات الأمن والسلامة في مكان العمل: الأعمال التي لا تتوافق مع طبيعة الوظيفة واشتراطات قوانين الصحة والسلامة والمسؤولية العامة، أو أية اتفاقيات أو أعمال ينتج عنها دفع تعويضات عن إصابات شخصية، وادعاءات التمييز العنصري، وكافة مطالبات التعويض من قبل الموظفين أو إنهاء خدمتهم بطريقة غير مشروعة.
 - الممارسات المتعلقة بالعملاء والمنتجات والأعمال: الإخفاق غير المتعمد أو الناتج عن الإهمال في الوفاء بالالتزامات تجاه العملاء، أو سوء استخدام المعلومات السرية (كشف السرية المصرفية)، أو ممارسة أعمال غير مشروعة.
 - الأضرار في الأصول المادية: الخسائر الناجمة عن فقدان أو تلف الموجودات المادية جراء كارثة طبيعية (الزلازل، والحريق، والفيضان) أو الإرهاب والتخريب وغيرها من الأحداث الداخلية.
 - فشل الأنظمة وتعطل الأعمال: الخسائر الناجمة عن خلل في الأنظمة وتعطل في الأعمال، وتتضمن: المشاكل المتعلقة بأمن المعلومات والاختراق، وتعطل الأجهزة والبرمجيات.
 - الإخفاق في التنفيذ وإدارة العمليات: الخسائر الناجمة عن الإخفاق في تنفيذ وإدارة العمليات والأنشطة والعلاقات مع الأطراف الخارجية.
- وبما أن لجنة بازل الدولية لم تمنع الزيادة على مستويات التصنيف أو التفصيل فيها بما يتناسب مع هيكلية المؤسسة أو حجم أنشطتها وتعقيدها إنما دون النزول عن الحد الأدنى المطلوب المشار إليه في البنود السابقة أعلاه فقد تم أفراد بندين منفصلين نظراً للخصوصية والحجم وفق ما هو مبين أدناه:

¹ كتاب حقائق العالم "The World Fact book" - مقدمة النرويج.

الناتج المحلي الإجمالي:

بلغ إجمالي الناتج المحلي في النرويج 434.75 مليار دولار أمريكي في عام 2018، مقارنةً بـ 399.5 مليار دولار أمريكي في عام 2017، وتمثل قيمة الناتج المحلي الإجمالي للنرويج نحو 0.7% من الاقتصاد العالمي، ويأتي قطاع الخدمات في المرتبة الأولى بنسبة 52.7% من الناتج المحلي الإجمالي يليه قطاع الصناعة بنسبة 45.1%، ثم القطاع الزراعي بنسبة 2.2%.

نمو الناتج المحلي:

سجل الاقتصاد النرويجي نمواً بمعدل 2.5% خلال الربع الأول من عام 2019، مقارنةً بمعدل 1.9% في الربع الرابع من عام 2018، مدفوعاً بنمو قطاعات البناء والتعدين والخدمات.

معدل التضخم:

انخفض معدل التضخم السنوي في النرويج إلى 1.9% في شهر حزيران من عام 2019، مقارنةً بـ 2.5% في الشهر السابق من العام ذاته، حيث ارتفعت الأسعار بوتيرة أقل لكل من الإسكان والمرافق والسلع والخدمات المتنوعة وسجل معدل التضخم على أساس شهري 0.1% في شهر حزيران من عام 2019، مقارنةً بانكماشه بنسبة 0.3% في الشهر السابق من العام ذاته.

معدل البطالة:

انخفض معدل البطالة إلى 3.2% في شهر نيسان من عام 2019، مقارنةً بـ 3.5% في الشهر السابق من العام ذاته، حيث بلغ عدد العاطلين عن العمل 77.6 ألف شخص في شهر نيسان من عام 2019.

الفائض التجاري:

انخفض الفائض التجاري للنرويج إلى 0.61 مليار دولار أمريكي في شهر حزيران من عام 2019، مقارنةً بـ 1.2 مليار دولار أمريكي في الشهر السابق من العام ذاته، حيث انخفضت الصادرات بنسبة 15.8% لتبلغ نحو 7.6 مليار دولار أمريكي،

كما انخفضت الواردات بنسبة 10.8% لتبلغ نحو 6.9 مليار دولار أمريكي.

الاحتياطي الأجنبي:

انخفضت احتياطيات النقد الأجنبي في النرويج إلى 67.3 مليار دولار أمريكي في شهر حزيران من عام 2019، مقارنةً بـ 69.1 مليار دولار أمريكي في الشهر السابق من العام ذاته، وبقيت النرويج دون احتياطي من الذهب بعد أن قامت ببيعه في بداية عام 2004.

الدين الخارجي:

ارتفع الدين الخارجي إلى نحو 632 مليار دولار أمريكي في الربع الأول من عام 2019، مقارنةً بـ 625 مليار دولار أمريكي في الربع الرابع من عام 2018، وكانت النرويج سجلت ديوناً حكوميةً تعادل 36.2% من إجمالي الناتج المحلي للبلاد في عام 2017.

بيئة الأعمال:

سجلت النرويج المرتبة السابعة من بين 190 اقتصاداً في سهولة ممارسة الأعمال وفق تصنيفات البنك الدولي لعام 2018، كما جاءت في المرتبة 16 من بين 140 دولة مصنفة في تقرير التنافسية الذي نشره المنتدى الاقتصادي العالمي في عام 2018.

التصنيف الائتماني:

تصنف كل من وكالات Standard & Poor's و Fitch و Moody's النرويج عند المستوى AAA مع نظرة مستقبلية مستقرة.

أهم المؤشرات الاقتصادية العالمية:

الميزان التجاري			سعر الفائدة	معدل البطالة	التضخم		النتائج المحلي الإجمالي		البلد
					سنوي	شهري	سنوي	ربعي	
latest			latest	latest	سنوي	شهري	سنوي	ربعي	
3-July	مليار دولار أمريكي	55.5-	%2.5 19-Jun	%3.7 5-July	%1.6 7-July	%0.1 7-July	%3.1 Q1	%2.7 Q1	الولايات المتحدة الأمريكية
16-July	مليار يورو	23	%0 6-Jun	%7.5 1-July	%1.3 17-July	%0.2 17-July	%1.2 Q1	%0.4 Q1	منطقة اليورو
10-July	مليار جنبيه استرليني	-2.324	%0.75 20-Jun	%3.8 11-Jun	%2 17-July	%0 17-July	%1.8 Q1	%0.5 Q1	بريطانيا
12-July	مليار دولار أمريكي	11.82	%7.5 14-Jun	%4.5 20-Jun	%4.7 7-July	%0 7-July	%0.5 Q1	%0.4 Q1	روسيا
12-July	مليار دولار أمريكي	50.98	%4.35 1-Apr	%3.67 Q1	%2.7 10-July	%-0.1 10-July	%6.2 Q2	%1.6 Q2	الصين
17-July	مليار ين ياباني	589.5	%-0.1 20-Jun	%2.4 27-Jun	%0.7 20-Jun	%0.0 20-Jun	%0.9 Q1	%0.6 Q1	اليابان
28-Jun	مليار دولار أمريكي	-1.84	%24 12-Jun	%14.1 17-Jun	%15.72 3-July	%0.03 3-July	%1.3 Q1	%-2.6 Q1	تركيا
15-July	مليار دولار أمريكي	-15.28	%5.75 6-Jun	%6 2018	%3.18 12-July	%0.63 12-July	%5.8 Q1	%1.60 Q4	الهند
9-July	مليار دولار أمريكي	3.96	%1 1-July	%5.2 13-Jun	%1.3 24-Apr	%0 24-Apr	%1.8 Q1	%0.4 Q1	استراليا
Apr	مليار دولار أمريكي	-3.88	%15.75 11-July	%8.1 15-May	%9.4 10-July	%0.8 10-July	%5.6 Q1	%5.7 Q1	مصر
23-Jun	مليار دولار أمريكي	-1.2	%4.75 1-Apr	%19 3-Jun	%0.5 15-July	%0.5 15-July	%2 Q1	%1.8 Q4	الأردن
May	مليار دولار أمريكي	-2.13	%10 Apr	%6.2 2018	%1.69 23-July	%-0.48 23-July	%1 2018		لبنان