

التقرير الاقتصادي الأسبوعي  
العدد 2019/39

جميع الحقوق محفوظة لمصرف سورية المركزي، لا يسمح بإعادة إصدار هذا التقرير، أو تعديله بأي شكل من الأشكال دون إذن خطي مسبق من مصرف سورية المركزي. ويشترط في حال الاقتباس منه الإشارة بصورة مرجعية صريحة إلى المصدر. وذلك تحت طائلة المساءلة القانونية وفقاً للقوانين النافذة المتعلقة بحماية حقوق المؤلف.

All Rights reserved to CBS, no part of this publication may be reproduced, distributed, or transmitted in any form or by any means including photocopying, recording or other electronic or mechanical methods without the prior written permission of the publisher, except in case of brief quotations with reference to the source. Under legal accountability according to copyright protection laws.

For Correspondence and Enquiries		للمراسلات والاستفسارات:	
Central Bank of Syria	مصرف سورية المركزي		
Postal Address	El-Tajrida El-Maghrabye Square P.O.BOX:2254, Damascus	العنوان البريدي	ساحة التجريدة المغربية دمشق ص.ب: 2254
Web Site:	www.cb.gov.sy	الموقع الإلكتروني	
Economic Research and General Statistics and Planning Directorate		مديرية الأبحاث الاقتصادية والإحصاءات العامة والتخطيط	
E-mail	research@cb.gov.sy	البريد الإلكتروني	
Telephone	+963 11 224 20 77	هاتف	
Fax	+963 11 224 20 77	فاكس	

## التقرير الاقتصادي الأسبوعي العدد 2019/39

### ملخص:

#### ❖ الاقتصاد السوري:

- استقرار سعر صرف الليرة السورية أمام الدولار الأمريكي، وارتفاع أسعار الذهب المحلية، وارتفاع مؤشر سوق دمشق للأوراق المالية.
- رئاسة مجلس الوزراء؛ تحديد توجهات الإنفاق في الموازنة لعام 2020.
- المصرف التجاري السوري؛ رفع الحد الأعلى للقرض المهني.

#### ❖ الاقتصادات العربية:

- قطر؛ ارتفاع الفائض التجاري في شهر أيلول من عام 2019.
- الأردن؛ انخفاض العجز التجاري في شهر آب من عام 2019.

#### ❖ الاقتصادات العالمية:

- منطقة اليورو؛ ارتفاع مؤشر مديري المشتريات المركب في شهر تشرين الأول من عام 2019، وانخفاض مؤشر ثقة المستهلك في شهر تشرين الأول من عام 2019.
- إسبانيا؛ تراجع الرقم القياسي لأسعار المنتجين في شهر أيلول من عام 2019.
- ألمانيا؛ استقرار مؤشر مناخ الأعمال في شهر تشرين الأول من عام 2019.
- الولايات المتحدة الأمريكية؛ تراجع فائض الموازنة في شهر أيلول من عام 2019، وتراجع مؤشر ثقة المستهلك في شهر تشرين الأول من عام 2019.
- البرازيل؛ ارتفاع العجز في الحساب الجاري في شهر أيلول من عام 2019.
- المملكة المتحدة؛ تراجع مؤشر مناخ الأعمال التجارية في الربع الأخير من عام 2019 إلى أدنى مستوى له خلال 3 أعوام.
- روسيا؛ تخفيض سعر الفائدة الرئيس في شهر تشرين الأول من عام 2019 أكثر من المتوقع، وارتفاع أرباح الشركات في الفترة من الشهر الأول حتى الشهر الثامن من عام 2019.
- الصين؛ تراجع معدل نمو أسعار المنازل الجديدة في شهر أيلول من عام 2019.
- تركيا؛ ارتفاع مؤشر مناخ الأعمال في شهر تشرين الأول من عام 2019.
- كوريا الجنوبية؛ ارتفاع مؤشر ثقة المستهلك في شهر تشرين الأول من عام 2019.
- سنغافورة؛ ارتفاع الإنتاج الصناعي في شهر أيلول من عام 2019 بأكثر من المتوقع.
- منظمة الأغذية والزراعة للأمم المتحدة؛ اتفاق جديد بين الفاو والاتحاد العالمي لأسواق الجملة للعمل على مكافحة فقد الأغذية وهدرها.

#### ❖ أوراق عمل بحثية:

- بنك التسويات الدولية؛ نشاط الوساطة المصرفية في ظل أسعار الفائدة المنخفضة.
- صندوق النقد الدولي؛ الآثار الاقتصادية الكلية للإصلاحات على ثلاثة مصدرين مختلفين للنفط، روسيا، المملكة العربية السعودية والمملكة المتحدة.

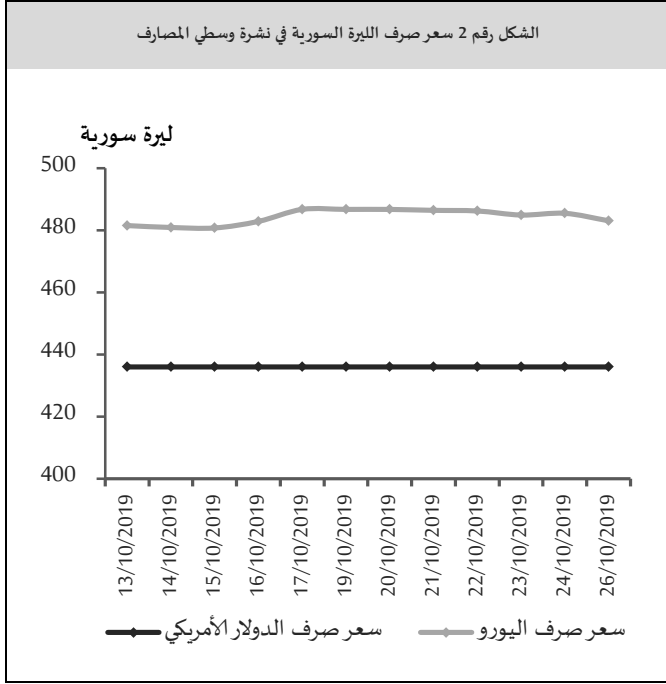
#### ❖ اقتصاد الأسبوع:

- بلجيكا؛ اقتصاد صناعي متنوع.

## مصرف سورية المركزي:

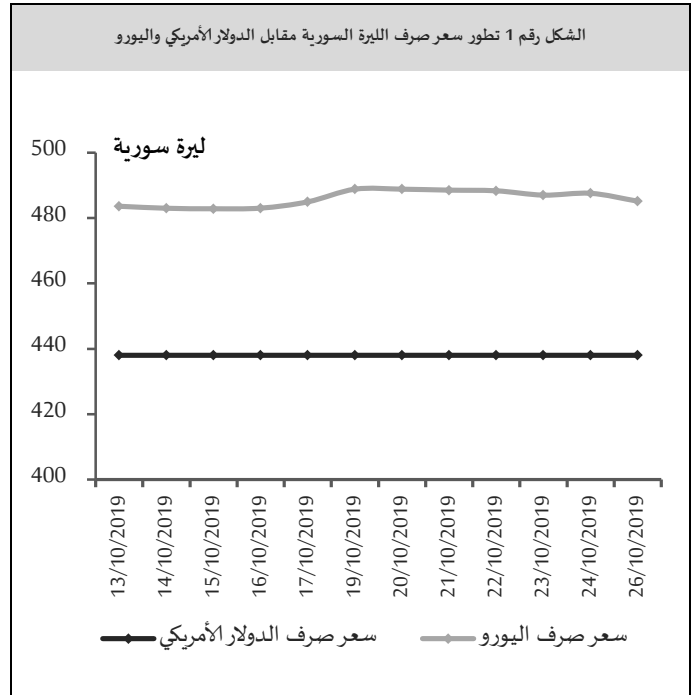
### سعر صرف الليرة السورية مقابل العملات الرئيسية:

سعر الصرف حسب النشرة الرسمية الصادرة عن مصرف سورية المركزي: حافظ سعر صرف الليرة السورية على استقراره أمام الدولار الأمريكي خلال تداولاته الأسبوعية عند مستوى 438 ليرة سورية، بينما بلغ سعر صرف الليرة السورية مقابل اليورو 488.85 ليرة سورية في نهاية الأسبوع، مقارنةً بمستوى 485.17 ليرة سورية في بداية الأسبوع، مسجلاً ارتفاعاً قدره 3.68 ليرة سورية (بمعدل 0.75%)، (الشكل رقم 1).



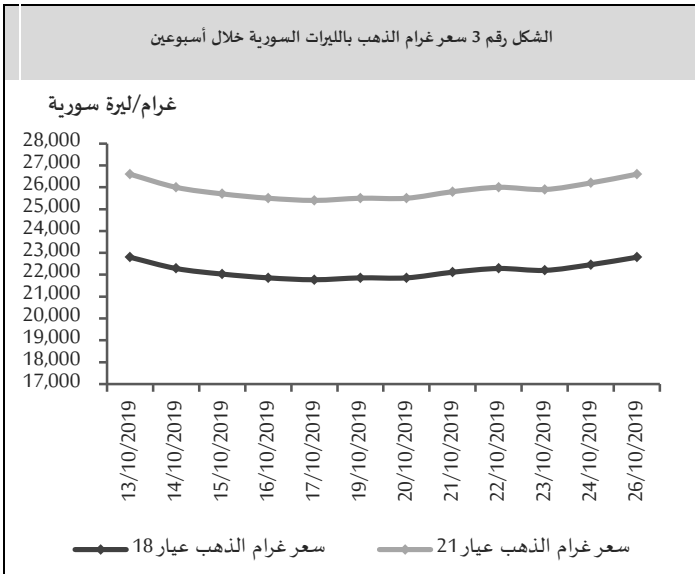
### أسعار الذهب في السوق المحلي:

بلغ سعر غرام الذهب (عيار 18 قيراط) 22,800 ليرة سورية في نهاية الأسبوع مقارنةً بمستوى 21,857 ليرة سورية في بداية الأسبوع مسجلاً ارتفاعاً قدره 943 ليرة سورية (بمعدل 4.31%)، وبلغ سعر غرام الذهب (عيار 21 قيراط) 26,600 ليرة سورية في نهاية الأسبوع مقارنةً بمستوى 25,500 ليرة سورية في بداية الأسبوع مسجلاً ارتفاعاً قدره 1,100 ليرة سورية (بمعدل 4.31%). (الشكل رقم 3)، وكذلك ارتفع سعر الأونصة عالمياً بمقدار 17.20 دولار أمريكي بنسبة 1.16%.



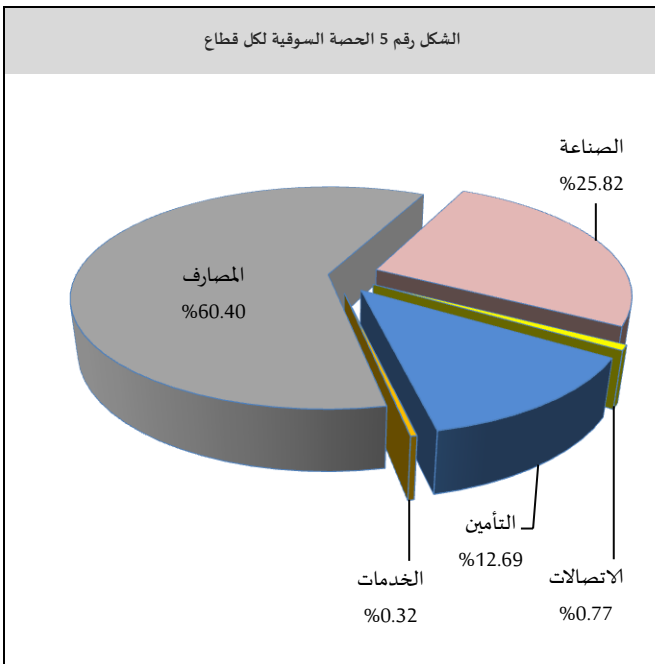
### سعر الصرف حسب نشرة المصارف والصرافة الصادرة عن مصرف سورية المركزي:

استقر سعر صرف الليرة السورية خلال تداولاته الأسبوعية لدى القطاع المصرفي أمام الدولار الأمريكي عند مستوى 436 ليرة سورية للدولار الأمريكي، بينما بلغ سعر صرف الليرة السورية مقابل اليورو 483.09 ليرة سورية في نهاية الأسبوع، مقارنةً بمستوى 486.75 ليرة سورية في بداية الأسبوع، مسجلاً ارتفاعاً قدره 3.66 ليرة سورية (بمعدل 0.75%) (الشكل رقم 2).



المصدر: الجمعية الحرفية للصياغة وصنع المجوهرات والأحجار الكريمة بدمشق، مصرف سورية المركزي.

استمر قطاع المصارف في السيطرة على الحصة الأكبر من تداولات السوق، إلا أن حصته انخفضت إلى مستوى 60.40% في تداولات الأسبوع الحالي من مستوى 94.83% في تداولات الأسبوع السابق، في حين ارتفعت حصة قطاع الصناعة إلى مستوى 25.82% في تداولات الأسبوع الحالي بينما لم يجر عليه أي تداول في الأسبوع السابق، كما ارتفعت حصة قطاع التأمين إلى مستوى 12.69% في تداولات الأسبوع الحالي من مستوى 1.48% في تداولات الأسبوع السابق، وارتفعت حصة قطاع الخدمات إلى مستوى 0.32% في الأسبوع الحالي من مستوى 0.10% في تداولات الأسبوع السابق، بينما انخفضت حصة قطاع الاتصالات إلى مستوى 0.77% في تداولات الأسبوع الحالي من مستوى 3.59% في تداولات الأسبوع السابق، في حين لم يجر أي تداول على قطاع الزراعة.

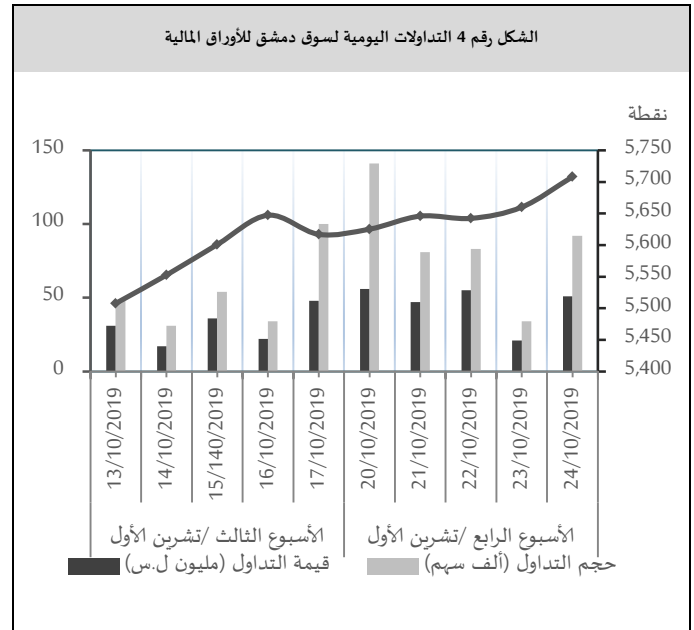


المصدر سوق دمشق للأوراق المالية، مصرف سورية المركزي.

وجاء ترتيب الشركات من حيث نسب الاستحواذ وحجم التداول على النحو الآتي: شركة إسمنت البادية متصدرةً بنسبة استحواذ 25.82% وحجم تداول 64,077 سهم، وبنك سورية الدولي الإسلامي بنسبة استحواذ 17.35% وحجم تداول 64,198 سهم، وبنك البركة سورية بنسبة استحواذ 17.05% وحجم تداول 48,082 سهم، والعقيلة للتأمين التكافلي بنسبة استحواذ 12.22% وحجم تداول 89,469 (العدد (2019/39)

## سوق دمشق للأوراق المالية:

سجل المؤشر العام لسوق دمشق للأوراق المالية (DWX) ارتفاعاً إلى مستوى 5,708.04 نقطة مقارنةً بمستوى 5,616.94 نقطة في تداولات الأسبوع السابق بنسبة ارتفاع بلغت 1.62%. ويعود هذا الارتفاع في المؤشر العام لسوق دمشق إلى ارتفاع أسهم 4 شركات هي: شركة إسمنت البادية بنسبة ارتفاع بلغت 953%<sup>1</sup>، وبنك سورية والخليج بنسبة ارتفاع بلغت 15.4%، والعقيلة للتأمين التكافلي بنسبة ارتفاع بلغت 5.59%، وبنك قطر الوطني سورية بنسبة ارتفاع بلغت 2.96%. هذا وقد سجلت قيمة التداولات الأسبوعية الإجمالية ارتفاعاً إلى مستوى 230 مليون ليرة سورية، مقارنةً بمستوى 154 مليون ليرة سورية في تداولات الأسبوع السابق، كما ارتفع حجم التداول إلى مستوى 430 ألف سهم، مقارنةً بمستوى 269 ألف سهم في تداولات الأسبوع السابق، وقد شملت هذه التداولات 474 صفقة مقارنةً بـ 324 صفقة في الأسبوع السابق.



المصدر سوق دمشق للأوراق المالية، مصرف سورية المركزي.

1 تم إدراج أسهم شركة إسمنت البادية في سوق دمشق للأوراق المالية بعد حصولها على الموافقة النهائية في 2019/09/29، على أن يبدأ التداول على أسهم الشركة من خلال جلسة استكشافية لا يخضع فيها السهم للحدود السعرية المعتمدة في السوق، ويبدأ بسعر 100 ليرة سورية للسهم.

الإطفاء من السيارات والتجهيزات والكوادر البشرية، إضافة إلى تطوير عمل الضابطة الحراجية، اتخاذ أقصى العقوبات بمسبي الحرائق، إعطاء دور متزايد للمجتمع المحلي للحفاظ على الغابات والتصدي للحرائق، مع التأكيد على الدور المهم لوسائل الإعلام المختلفة في التوعية بمكافحة الحرائق. وطلب من وزارة الزراعة والإصلاح الزراعي إحصاء الأضرار التي تسببت بها الحرائق مؤخراً لتتم إعادة زراعة تلك المناطق والتعويض على المتضررين. كما أقر المجلس خطة وزارة التربية لإعادة تأهيل المدارس المتضررة جزئياً أو كلياً في المحافظات كافة، تم رصد مبلغ 50 مليار ليرة سورية لهذا الغرض مع التأكيد على ضرورة وضع برنامج زمني محدد لتنفيذ الخطة وإعادة المدارس إلى العمل وفق حاجات وأولويات كل محافظة.

#### المصرف التجاري السوري؛ رفع الحد الأعلى للقرض المهني:

رفع المصرف التجاري السوري الحد الأعلى للقرض المهني إلى 50 مليون ليرة سورية بدلاً من 30 مليون ليرة سورية، يستفيد من القرض بسقفه الجديد كل من: الطبيب، المحامي، المهندس، الصيدلاني، الطبيب البيطري، الصيدلية الزراعية والبيطرية، التعويضات السنوية، على أن يكون مرخصاً لهم مزاولة المهنة حسب الاختصاص. يبلغ الحد الأدنى للقرض مليون ليرة سورية بمعدل فائدة 12.5% سنوياً على الرصيد المتبقي من القرض، تتراوح مدته بين سنة وعشر سنوات بعدما كانت 12 سنة في التعليمات السابقة، أما الضمانات فهي ضمانات عقارية تغطي 200% من قيمة القرض.

يسدد القرض على أقساط شهرية متساوية، يستحق القسط الأول في نهاية الشهر التالي لشهر منح وتفعيل القرض، يمكن التسديد المسبق لقسط أو عدة أقساط في أي فرع من فروع المصرف، في حال رغب المتعامل بتصفية القرض قبل الاستحقاق يتم استيفاء الفوائد لنهاية السنة. حيث يكون الحد الأقصى لعمر المتعامل 70 عاماً في نهاية مدة القرض بعدما كان سابقاً 65 عاماً، كما يحق للمصرف تعديل الفائدة على القرض في حال طرأ تغيير بأسعار الفوائد وفق ما تقتضيه

سهم، وبنك الشام بنسبة استحواذ 7.01% وحجم تداول 26,895 سهم، وبنك قطر الوطني سورية بنسبة استحواذ 5.09% وحجم تداول 33,843 سهم، وبنك سورية والخليج بنسبة استحواذ 4.65% وحجم تداول 36,526 سهم، وفرنسبنك سورية بنسبة استحواذ 4.47% وحجم تداول 31,697 سهم، والمصرف الدولي للتجارة والتمويل بنسبة استحواذ 4.28% وحجم تداول 29,210 سهم، في حين لم تتجاوز نسب الاستحواذ بالنسبة للشركات الأخرى 1%.

#### الاقتصاد المحلي:

رئاسة مجلس الوزراء؛ تحديد توجهات الإنفاق في الموازنة لعام 2020:

حدد مجلس الوزراء توجهات الإنفاق في الموازنة العامة للدولة لعام 2020 باستمرار تعزيز صمود القوات المسلحة، دعم ذوي الشهداء والجرحى، توفير المتطلبات الأساسية للمواطنين إضافة إلى الاستمرار بتأهيل المناطق المحررة من الإرهاب، وتعزيز الدعم الاجتماعي إلى جانب دعم قطاعات الخدمات والتربية والتعليم والصحة. يركز مشروع قانون الموازنة البالغة 4,000 مليار ليرة سورية على تعزيز الأمن الغذائي والتنمية بشقيها الاجتماعي والاقتصادي، الاستمرار بتطوير المؤسسات الإنتاجية الزراعية والصناعية والحرفية إضافة إلى تنشيط قطاع السياحة، كما بين وزير المالية أن الموازنة العامة لعام 2020 تتضمن اعتمادات تقدر بـ 15 مليار ليرة سورية لصندوق المعونة الاجتماعية، 10 مليار ليرة سورية لصندوق دعم الإنتاج الزراعي، 337 مليار ليرة سورية للدعم التمويلي والمشتقات النفطية، 83 مليار ليرة سورية لدعم المؤسسات الاقتصادية المتضررة جراء الإرهاب، 50 مليار ليرة سورية لإعادة الإعمار، إضافة إلى رصد اعتمادات لتأمين أكثر من 83 ألف فرصة عمل منها 65 ألف فرصة عمل في القطاع الإداري، و18 ألف فرصة عمل في القطاع الاقتصادي.

ناقش المجلس الحرائق الأخيرة في محافظات حمص وطرطوس واللاذقية، حيث قرر شق طرق حراجية، وتعزيز أسطول

50.1 نقطة في الشهر السابق من العام ذاته، حيث جاء أقل من توقعات السوق البالغة 50.3 نقطة.

انخفاض مؤشر ثقة المستهلك في شهر تشرين الأول من عام 2019:

انخفض مؤشر ثقة المستهلك في منطقة اليورو إلى (-7.6) نقطة في شهر تشرين الأول من عام 2019، مقارنةً ب (-6.5) نقطة في الشهر السابق من العام ذاته، هي أدنى قراءة منذ شهر كانون الأول من عام 2018.

إسبانيا: تراجع الرقم القياسي لأسعار المنتجين في شهر أيلول من عام 2019:

انخفض الرقم القياسي لأسعار المنتجين في إسبانيا على أساس سنوي بنسبة 3.3% في شهر أيلول من عام 2019، مقارنةً بانخفاضه بنسبة 2.6% في الشهر السابق من العام ذاته، كان هذا أكبر انخفاض في أسعار المنتجين منذ شهر تموز من عام 2016.

ألمانيا: استقرار مؤشر مناخ الأعمال في شهر تشرين الأول من عام 2019:

استقر مؤشر مناخ الأعمال في ألمانيا عند 94.6 نقطة في شهر تشرين الأول من عام 2019، دون تغيير عن الشهر السابق من العام ذاته، حيث بقي على مقربة من أدنى مستوى له منذ شهر تشرين الثاني من عام 2012 وأعلى قليلاً من توقعات السوق عند 94.5 نقطة.

### الاقتصاد الأمريكي:

الولايات المتحدة الأمريكية:

تراجع فائض الموازنة في شهر أيلول من عام 2019:

تقلص فائض الموازنة في الولايات المتحدة الأمريكية على أساس سنوي إلى 83 مليار دولار أمريكي في شهر أيلول من عام 2019، مقارنةً ب 119 مليار دولار أمريكي في الشهر ذاته من العام السابق، حيث ارتفع الإنفاق العام بنسبة 29.8%، بينما ارتفعت الإيرادات بنسبة 8.9%.

مصلحة المصرف وبما ينسجم مع الأعراف السائدة في السوق السورية على أن يتم إعلام المقترض بكتاب رسمي. تطبق فائدة التأخير المعمول بها في المصرف عند عدم تسديد أي قسط مستحق، عند التأخر عن تسديد أي قسطين متتاليين تبدأ الملاحقة الإدارية بالاتصالات وإرسال الإنذارات للمتعامل، بينما تبدأ الملاحقة القضائية عند التأخر عن تسديد الأقساط حتى القسط السادس. يشترط في العقار المقدم كضمانة وفقاً للتعليمات أن يكون خالياً من أي إشارة تؤثر في حقوق المصرف ويقبل السجل الدائم والمؤقت وسجل المؤسسة العامة للإسكان.

### الاقتصادات العربية:

قطر: ارتفاع الفائض التجاري في شهر أيلول من عام 2019: سجل الميزان التجاري فائضاً قدره 3.52 مليار دولار أمريكي في شهر أيلول من عام 2019، مقارنةً بفائض قدره 3.33 مليار دولار أمريكي، حيث انخفضت الصادرات بنسبة 24.1% مسجلةً 5.58 مليار دولار أمريكي، كما انخفضت الواردات بنسبة 34.2% مسجلةً 2.06 مليار دولار أمريكي.

الأردن: انخفاض العجز التجاري في شهر آب من عام 2019: سجل الميزان التجاري عجزاً قدره 759.19 مليون دولار أمريكي في شهر آب من عام 2019، مقارنةً بعجز قدره 1.02 مليار دولار أمريكي، حيث ارتفعت الصادرات بنسبة 9% مسجلةً 740.81 مليون دولار أمريكي، بينما انخفضت الواردات بنسبة 18.14% مسجلةً 1.5 مليار دولار أمريكي.

### الاقتصاد الأوروبي:

منطقة اليورو:

ارتفاع مؤشر مديري المشتريات المركب في شهر تشرين الأول من عام 2019:

ارتفع مؤشر مديري المشتريات المركب في منطقة اليورو إلى 50.2 نقطة في شهر تشرين الأول من عام 2019، مقارنةً ب



ارتفاع أرباح الشركات في الفترة من الشهر الأول حتى الشهر الثامن من عام 2019:

ارتفعت أرباح الشركات في روسيا بنسبة 16.7% لتصل إلى 161.4 مليار دولار أمريكي في الفترة من كانون الثاني إلى شهر آب من عام 2019، مقارنةً بـ 138.3 مليار دولار أمريكي في الفترة ذاتها من عام 2018.

#### الاقتصاد الآسيوي:

الصين: تراجع معدل نمو أسعار المنازل الجديدة في شهر أيلول من عام 2019:

ارتفع متوسط أسعار المنازل الجديدة في 70 مدينة صينية بنسبة 8.4% على أساس سنوي في شهر أيلول من عام 2019، مقارنةً بارتفاع بلغ 8.8% في الشهر السابق من العام ذاته، وهو أدنى مستوى منذ شهر أيلول من العام الماضي.

تركيا: ارتفاع مؤشر مناخ الأعمال في شهر تشرين الأول من عام 2019:

ارتفع مؤشر مناخ الأعمال في تركيا إلى 100.9 نقطة في شهر تشرين الأول من عام 2019، مقارنةً بـ 98.8 نقطة في الشهر السابق من العام ذاته.

كوريا الجنوبية: ارتفاع مؤشر ثقة المستهلك في شهر تشرين الأول من عام 2019:

ارتفع مؤشر ثقة المستهلك المركب في كوريا الجنوبية إلى 98.6 نقطة في شهر تشرين الأول من عام 2019، مقارنةً بـ 96.9 نقطة في الشهر السابق من العام ذاته، حيث كانت أعلى قراءة في ستة أشهر.

سنغافورة: ارتفاع الإنتاج الصناعي في شهر أيلول من عام 2019 بأكثر من المتوقع:

ارتفع إنتاج الصناعات التحويلية في سنغافورة بنسبة 0.1% على أساس سنوي في شهر أيلول من عام 2019، مقارنةً بانخفاض بنسبة 6.4% في الشهر السابق من العام ذاته، متجاوزاً توقعات السوق بانخفاض بنسبة 4.1%.

تراجع مؤشر ثقة المستهلك في شهر تشرين الأول من عام 2019:

انخفض مؤشر ثقة المستهلك في الولايات المتحدة الأمريكية إلى 95.5 نقطة في شهر تشرين الأول من عام 2019، مقارنةً بـ 96 نقطة في الشهر ذاته من العام السابق، لكنه أعلى من الشهر السابق في العام ذاته حيث سجل 93.2 نقطة.

البرازيل: ارتفاع العجز في الحساب الجاري في شهر أيلول من عام 2019:

ارتفع العجز في الحساب الجاري في البرازيل إلى 3.49 مليار دولار أمريكي في شهر أيلول من عام 2019، مقارنةً بـ 0.19 مليار دولار أمريكي في الشهر ذاته من العام الماضي، وكان أقل من توقعات السوق بحدوث عجز قدره 3.95 مليار دولار أمريكي.

#### الاقتصاد البريطاني:

تراجع مؤشر مناخ الأعمال التجارية في الربع الأخير من عام 2019 إلى أدنى مستوى له خلال 3 أعوام:

انخفض مؤشر مناخ الأعمال في المملكة المتحدة إلى (-44) في الربع الأخير من عام 2019، مقارنةً بـ (-32) في الربع السابق من العام ذاته، حيث كانت أدنى قراءة منذ الربع الثالث من عام 2016، وسط حالة عدم اليقين في خروج بريطانيا من الاتحاد الأوروبي.

#### الاقتصاد الروسي:

تخفيض سعر الفائدة الرئيس في شهر تشرين الأول من عام 2019 أكثر من المتوقع:

خفض بنك روسيا المركزي سعر الفائدة لأسبوع واحد بمقدار 50 نقطة أساس ليصل إلى 6.50% بعد اجتماعه في 25 تشرين الأول من عام 2019، حيث كان أكثر من المتوقع بحدوث انخفاض بمقدار 25 نقطة أساس، وهو رابع تخفيض لسعر الفائدة هذا العام.

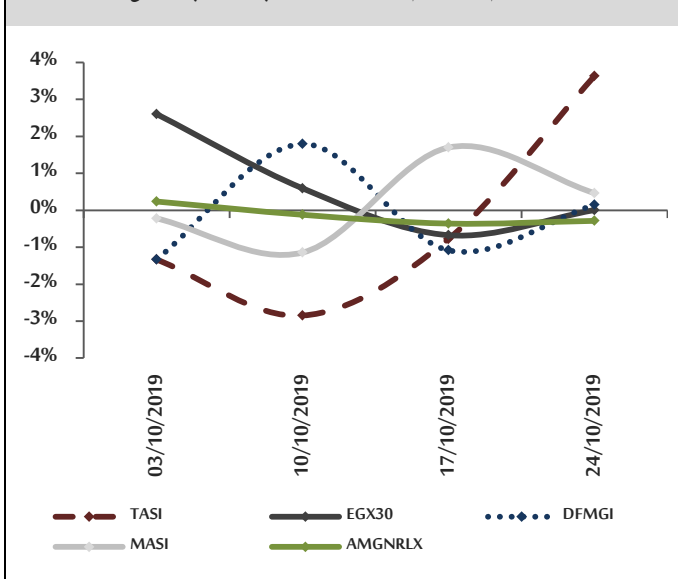
من أجل تحسين عملية توفير التغذية والأمن الغذائي، يعد تجديد الشراكة أمراً مهماً بالنظر إلى الدور الاستراتيجي الذي يلعبه أعضاء الاتحاد العالمي لأسواق الجملة في إيصال الأغذية الصحية إلى المناطق الحضرية.

### أسواق المال العربية والدولية:

#### البورصة العربية:

أنهت أسواق المال العربية تداولاتها الأسبوعية على ارتفاع باستثناء المؤشر العام الأردني AMGNRLX الذي انخفض بنسبة بلغت 0.29% مسجلاً 1,813.92 نقطة بضغط من قطاعات الخدمات، والاتصالات، والمالية، بينما ارتفع المؤشر العام السعودي TASI بنسبة بلغت 3.63% مسجلاً 7,913.28 نقطة بدعم من قطاعات التجزئة، والصناعة، والسياحة، كما ارتفع المؤشر الرئيس للبورصة المغربية MASI بنسبة بلغت 0.46% مسجلاً 11,561.19 نقطة بدعم من قطاعات السياحة، والصناعة، والطاقة، وارتفع مؤشر سوق دبي المالي DFMDI بنسبة بلغت 0.15% مسجلاً 2,784.11 نقطة بدعم من قطاعات المالية، والعقارات، والخدمات، وارتفع المؤشر الرئيس للبورصة المصرية EGX30 بنسبة بلغت 0.01% مسجلاً 14,206.67 نقطة بدعم من قطاعات الصناعة، والخدمات، والمصارف.

الشكل رقم 6 تطور أهم مؤشرات الأسواق العربية خلال أربعة أسابيع



### المنظمات والهيئات الدولية:

منظمة الأغذية والزراعة للأمم المتحدة؛ اتفاق جديد بين الفاو والاتحاد العالمي لأسواق الجملة للعمل على مكافحة فقد الأغذية وهدرها:

اتفقت منظمة الأغذية والزراعة للأمم المتحدة (الفاو) والاتحاد العالمي لأسواق الجملة على تجديد شراكتها وتعزيزها بهدف الحد من فقد الأغذية وهدرها على الصعيد العالمي، وضمان توريد الأغذية الصحية والطازجة في عالم تتزايد فيه معدلات التحضر.

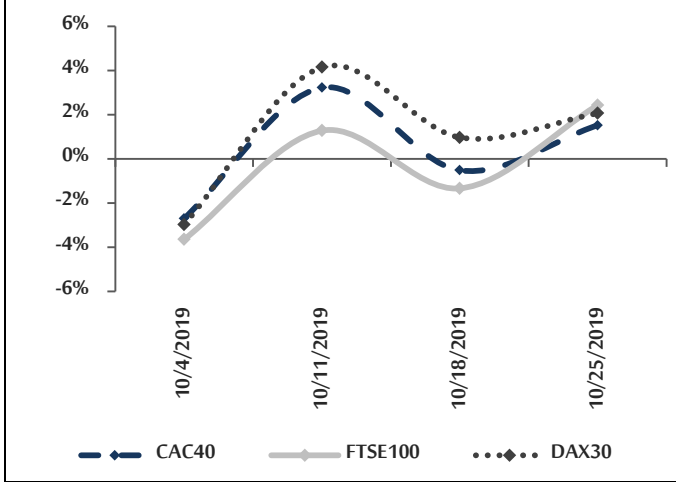
الاتحاد العالمي لأسواق الجملة جمعية غير ربحية تمثل أكثر من 160 سوق من أسواق الجملة من القارات كافة، تسعى لضمان الاعتراف بالدور الهام الذي تلعبه أسواق الجملة والتجزئة، لا سيما فيما يخص المنتجات الطازجة في سلاسل توزيع الأغذية المحلية والوطنية والدولية، إضافة إلى سلامة الأغذية ودعم الأعمال الصغيرة.

يوضح الاتفاق الجديد الذي وقع في 17 تشرين الأول من عام 2019 ولمدة ثلاثة أعوام، الإطار العام لدعم مبادرات وبرامج الفاو لفقد الأغذية وهدرها، إلى جانب تحسين أسواق الأغذية وأنظمة التوزيع. كما يشمل مجالات التعاون المخطط لها بين الفاو والاتحاد العالمي لأسواق الجملة، إضافة إلى التبادل المعرفي وتنمية القدرات للحد من فقد الأغذية وهدرها في أسواق الأغذية وفي نظم التوزيع. سيسهم هذا التعاون في تطوير الفاو لمدونة قواعد السلوك بشأن فقد الأغذية والهدر الغذائي، الذي يعد موضوع رئيس في تقرير حالة الأغذية والزراعة لهذا العام، حيث يتم فقد الأغذية بعد الحصاد وقبل الوصول إلى مستوى البيع بالتجزئة، إضافة إلى العمليات التي تتم في المزارع وخلال عمليات النقل والتخزين، الأمر الذي يسبب الهدر الغذائي على مستوى البيع بالتجزئة والاستهلاك، كما يرتبط بالعمر المحدود للمنتج وسلوك المستهلك.

يوفر الحد من الهدر الغذائي على طول سلاسل الإنتاج والإمداد فرصة مهمة لرفع كفاءة واستدامة النظم الغذائية،



الشكل رقم 8 تطور أهم مؤشرات الأسواق الأوروبية خلال أربعة أسابيع



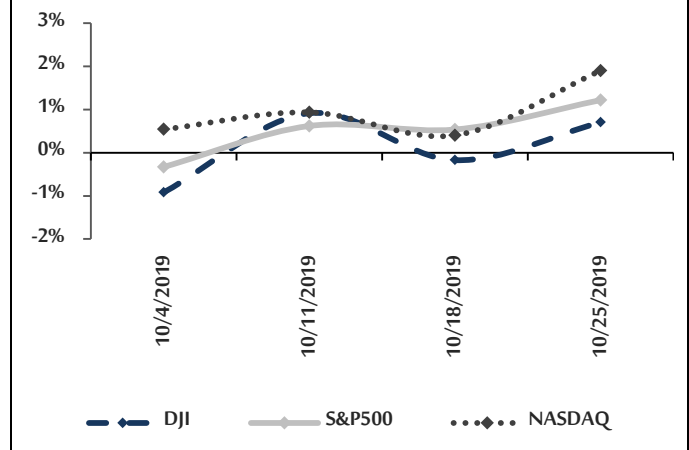
#### الأسهم الآسيوية:

أنهت الأسواق المالية الآسيوية تداولاتها الأسبوعية على ارتفاع وسط تفاؤل الأسواق بإمكانية توقيع اتفاق بين الولايات المتحدة الأمريكية والصين لحل النزاع التجاري بينهما، الأمر الذي رفع الطلب على أسهم شركات التكنولوجيا، باستثناء المؤشر الرئيس للبورصة الهندية NSE150 الذي انخفض بنسبة بلغت 0.02% مسجلاً 11,583.90 نقطة بضغط من قطاعات المالية، والخدمات، والسلع الرأسمالية، بينما ارتفع مؤشر NIKIE225 الياباني بنسبة بلغت 1.37% مسجلاً 22,799.81 نقطة بدعم من قطاعات التكنولوجيا، والصناعة، والخدمات، كما ارتفع مؤشر S&P/ASX200 الأسترالي بنسبة بلغت 1.35% مسجلاً 6,739.20 نقطة بدعم من قطاعات التعدين، والتكنولوجيا، والصناعة، وارتفع مؤشر شنغهاي المركب الصيني SSE بنسبة بلغت 0.57% مسجلاً 2,954.93 نقطة بدعم من قطاعات التكنولوجيا، والنقل، والصناعة.

#### الأسهم الأمريكية:

ارتفعت مؤشرات الأسواق الأمريكية في نهاية تداولاتها الأسبوعية، وسط تفاؤل الأسواق بعد تصريحات أمريكية تفيد باقتراب التوصل للاتفاق بشأن النزاع التجاري بين الولايات المتحدة الأمريكية والصين، مسجلةً أرباحاً في قطاعات السلع الاستهلاكية، والتكنولوجيا، والخدمات، والاتصالات، والصناعة؛ حيث ارتفع مؤشر NASDAQ بنسبة بلغت 1.90% مسجلاً 8,243.12 نقطة، كما ارتفع مؤشر S&P500 بنسبة بلغت 1.22% مسجلاً 3,022.55 نقطة، وارتفع مؤشر DJI بنسبة بلغت 0.70% مسجلاً 26,958.06 نقطة.

الشكل رقم 7 تطور أهم مؤشرات الأسواق الأمريكية خلال أربعة أسابيع

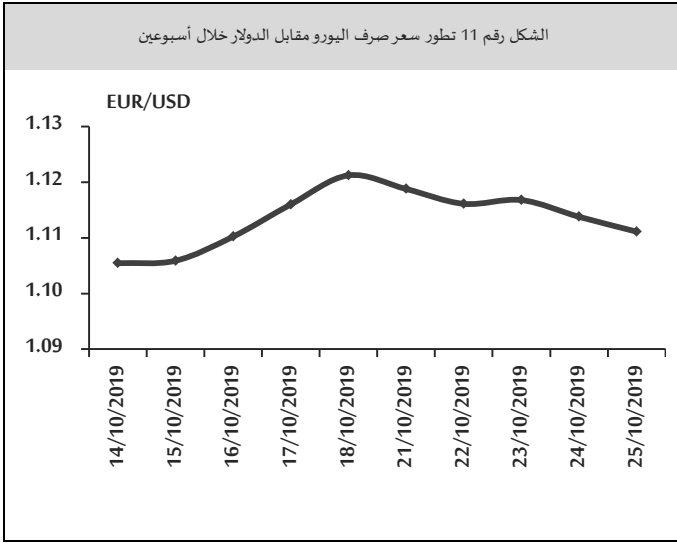


#### الأسهم الأوروبية:

ارتفعت الأسهم الأوروبية إلى أعلى مستوى إغلاق لها منذ شهر كانون الثاني من عام 2018، وسط غياب أي إعلانات كبيرة من آخر اجتماع للبنك المركزي الأوروبي تحت رئاسة ماريو دراغي، في ضوء نتائج مشجعة من شركات ألمانية؛ حيث ارتفع مؤشر FTSE100 بنسبة بلغت 2.43% مسجلاً 7,324.47 نقطة بدعم من قطاعات الصحة، والصناعة، والمالية، كما ارتفع مؤشر DAX30 الألماني بنسبة بلغت 2.07% مسجلاً 12,894.51 نقطة بدعم من قطاعات الصناعة، والمالية، والعقارات، وارتفع مؤشر CAC40 الفرنسي بنسبة بلغت 1.52% مسجلاً 5,722.15 نقطة بدعم من قطاعات السلع الفاخرة، والصناعة، والمصارف.

منتصف الأسبوع وآخره ليغلق عند مستوى 1.1080 دولار أمريكي لليورو، عقب اجتماع البنك المركزي الأوروبي، الذي أقر من خلاله صانعو السياسة النقدية البقاء على أسعار الفائدة عند مستوياتها الصفرية الحالية وتثبيت معدل الإقراض الهامشي عند 0.25%. إضافةً إلى البقاء على معدل الفائدة على الودائع سلبية (-0.40%)، مع التأكيد على إعادة تفعيل برنامج التيسير الكمي بواقع 20 مليار يورو شهرياً بحلول شهر تشرين الثاني من عام 2019.

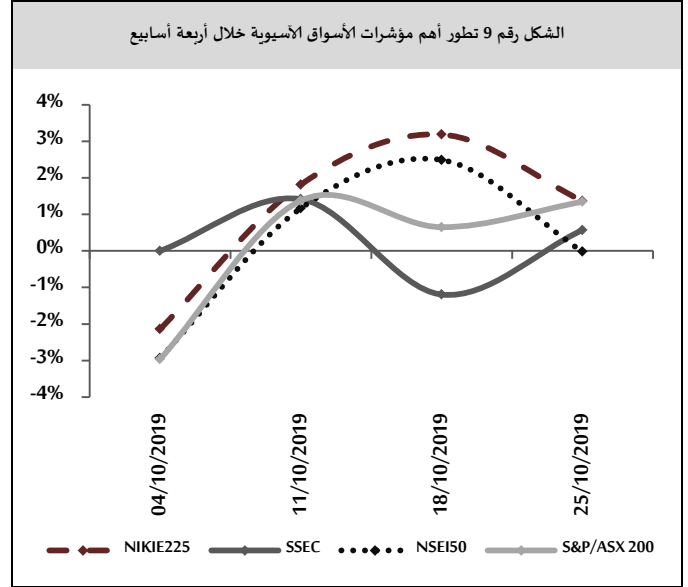
الشكل رقم 11 تطور سعر صرف اليورو مقابل الدولار خلال أسبوعين



#### الجنيه الإسترليني:

افتتح الجنيه تداولاته الأسبوعية على انخفاض مسجلاً 1.2960 دولار أمريكي للجنيه بعد أن أغلق في الأسبوع السابق مرتفعاً (عند مستوى 1.2973 دولار أمريكي للجنيه) نتيجة حالة عدم اليقين حول ملف Brexit بعد رفض الاتفاق من قبل البرلمان البريطاني، كما أمر البرلمان الحكومة بالسعي لطلب تأجيل لثلاثة أشهر إضافية حتى نهاية شهر كانون الثاني من عام 2019، وتابع انخفاضه في تداولات منتصف الأسبوع وآخره ليغلق عند مستوى 1.2823 دولار أمريكي للجنيه مع استمرار حالة اليقين حول ملف خروج بريطانيا من الاتحاد الأوروبي بعد إعلان رئيس الوزراء البريطاني عن دعوته لعقد انتخابات عامة مبكرة في الثاني عشر من شهر كانون الأول من عام 2019.

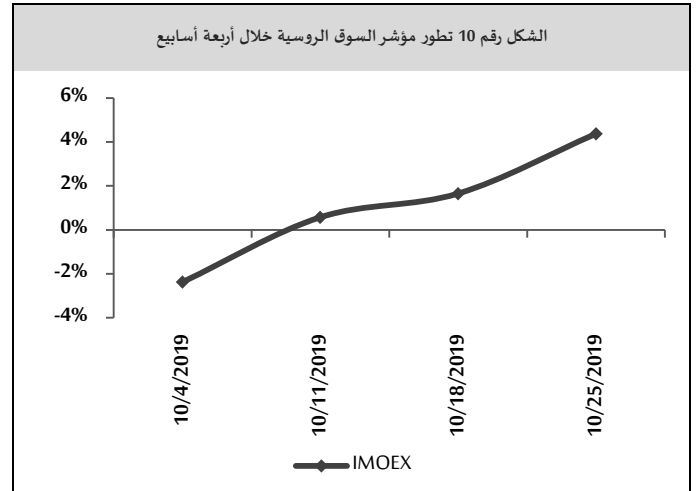
الشكل رقم 9 تطور أهم مؤشرات الأسواق الآسيوية خلال أربعة أسابيع



#### الأسهم الروسية:

أغلقت بورصة موسكو تداولاتها الأسبوعية على ارتفاع، حيث ارتفع مؤشر IMOEX بنسبة بلغت 4.38% مسجلاً 2,873.41 نقطة بدعم من قطاعات المالية، والصناعة، والسياحة.

الشكل رقم 10 تطور مؤشر السوق الروسية خلال أربعة أسابيع



#### أسعار العملات:

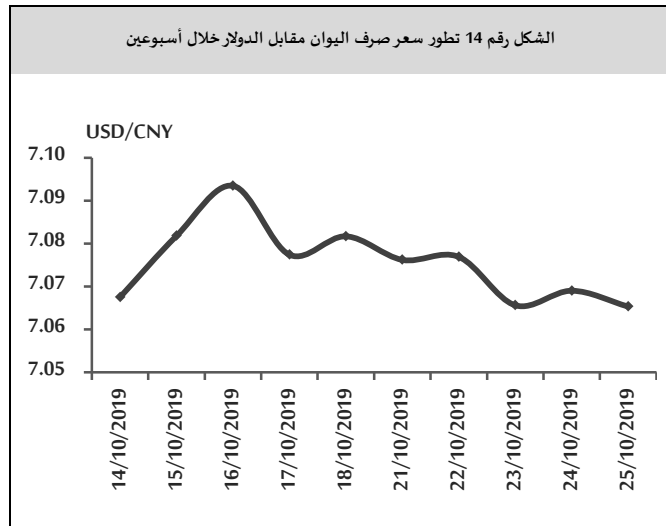
##### اليورو:

افتتح اليورو تداولاته الأسبوعية على انخفاض مسجلاً 1.1149 دولار أمريكي لليورو بعد أن أغلق في الأسبوع السابق مرتفعاً (عند مستوى 1.1171 دولار أمريكي لليورو) وسط بيانات اقتصادية أوروبية ضعيفة<sup>1</sup>، وتابع انخفاضه في تداولات

<sup>1</sup> انخفضت أسعار المنتجين في ألمانيا بنسبة 0.1% على أساس سنوي في شهر أيلول من عام 2019، مقارنةً بارتفاعه بنسبة 0.3% في الشهر السابق من العام ذاته، حيث انخفضت تكلفة كل من الطاقة، والسلع الوسيطة.

### اليوان الصيني:

ارتفع اليوان في بداية تداولاته الأسبوعية مسجلاً 7.0762 يوان للدولار الأمريكي بعد أن أغلق في الأسبوع السابق منخفضاً (عند مستوى 7.0817 ين للدولار الأمريكي) وسط انخفاض الدولار الأمريكي بعد بيانات أمريكية ضعيفة<sup>2</sup>، وتابع ارتفاعه في تداولات منتصف الأسبوع وآخره ليغلق عند مستوى 7.0653 يوان للدولار الأمريكي مدعوماً بتصريحات أمريكية صينية تفيد باقتراب الطرفين من التوصل لاتفاق حول النزاع التجاري، حيث أكدت التصريحات على الموافقة المبدئية للولايات المتحدة الأمريكية على إلغاء الرسوم الجمركية المفروضة على الصين مقابل قيام الصين بزيادة وارداتها من المنتجات الزراعية الأمريكية.

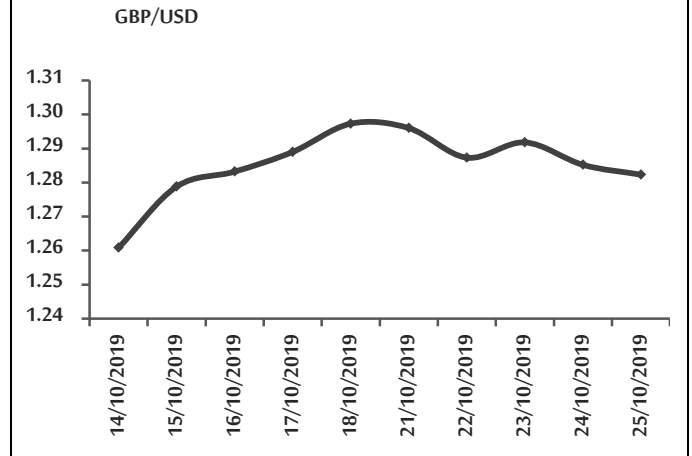


### الذهب:

تابع الذهب انخفاضه في بداية تداولاته الأسبوعية مسجلاً 1,488.10 دولار أمريكي للأونصة، بعد أن أغلق منخفضاً في الأسبوع السابق (عند مستوى 1,494.10 دولار أمريكي للأونصة)، نتيجة انخفاض الطلب على أصول الملاذ الآمن مع تحسن معنويات الأسواق وسط قرب اتفاق صيني أمريكي، بينما ارتفع في تداولات منتصف الأسبوع وآخره ليغلق عند مستوى 1,505.30 دولار أمريكي مع توجه المستثمرين نحو الملاذ الآمن نتيجة تجدد المخاوف حول نمو الاقتصاد العالمي بعد صدور

<sup>2</sup> انخفض مؤشر ثقة المستهلك في الولايات المتحدة الأمريكية إلى 95.5 نقطة في شهر تشرين الأول من عام 2019، مقارنةً بـ 96 نقطة في الشهر ذاته من العام السابق

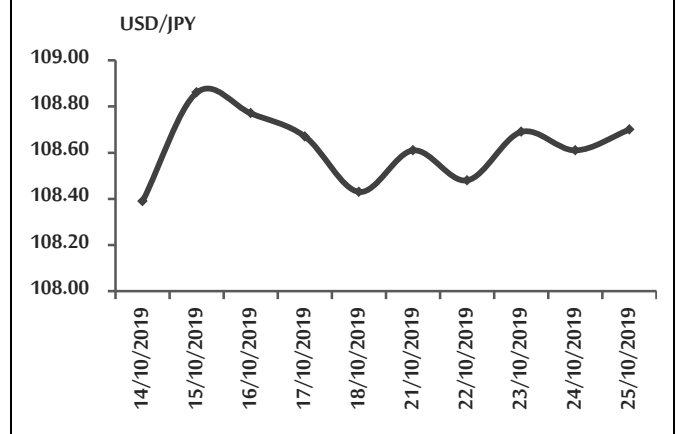
الشكل رقم 12 تطور سعر صرف الجنيه الإسترليني مقابل الدولار خلال أسبوعين



### الين:

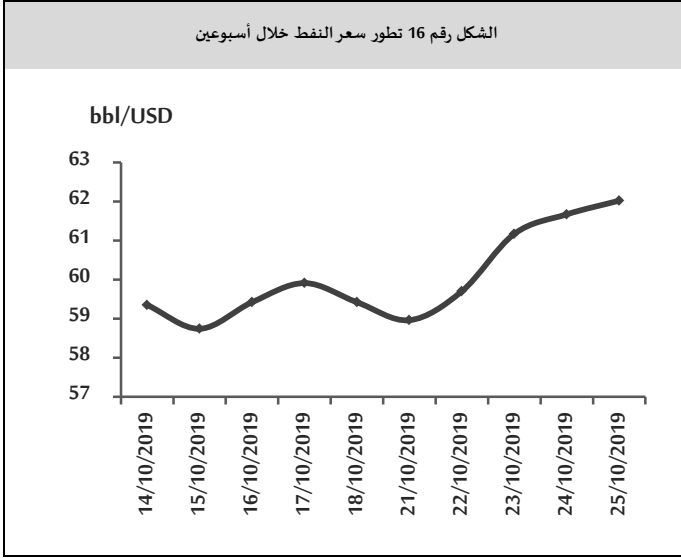
انخفض الين في بداية تداولاته الأسبوعية مسجلاً 108.61 ين للدولار الأمريكي بعد أن أغلق في الأسبوع السابق مرتفعاً (عند مستوى 108.43 ين للدولار الأمريكي) نتيجة بيانات اقتصادية يابانية ضعيفة<sup>1</sup>، وتابع انخفاضه في تداولات منتصف الأسبوع وآخره ليغلق عند مستوى 108.70 ين للدولار الأمريكي وسط انخفاض الطلب على الين مع ارتفاع مؤشرات الأسهم الآسيوية نتيجة تفاؤل الأسواق حول المفاوضات التجارية الأمريكية الصينية.

الشكل رقم 13 تطور سعر صرف الين الياباني مقابل الدولار خلال أسبوعين



<sup>1</sup> سجل الميزان التجاري عجزاً 1.19 مليار دولار أمريكي في شهر أيلول من عام 2019، مقارنةً بفائض قدره 1.3 مليار دولار أمريكي في الشهر ذاته من العام السابق، وكانت التوقعات تشير إلى فائض قدره 0.5 مليار دولار أمريكي.

الشكل رقم 16 تطور سعر النفط خلال أسبوعين



### أوراق عمل بحثية:

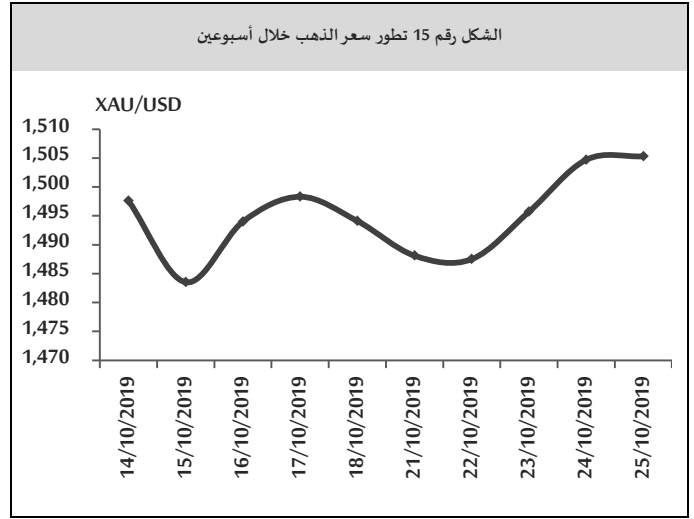
بنك التسويات الدولية؛ نشاط الوساطة المصرفية في ظل أسعار الفائدة المنخفضة<sup>4</sup>؛

تبحث هذه الورقة في كيفية تأثير انخفاض أسعار الفائدة لفترة طويلة الأجل في نشاط الوساطة المصرفية، وتحلل كيف تقوم المصارف بتعديل أنشطتها التجارية. تستخدم هذه الدراسة بيانات لـ 113 مصرف دولي كبير في 14 من الاقتصادات المتقدمة الرئيسة خلال الفترة (1994-2015) ومن أبرز النتائج التي توصلت إليها الدراسة، أولاً؛ أن أسعار الفائدة المنخفضة بصورة مستمرة تُخفض أرباح المصارف، وذلك عن طريق خفض هامش الفائدة. وهذا ما يحفز المصارف على إعادة توازن أنشطتها من الأنشطة المدرة للفوائد إلى الأنشطة التجارية المدرة للرسوم. بمعنى آخر، تسعى المصارف إلى تعويض هامش الفائدة المنخفض عن طريق توسيع الأنشطة الأخرى المدرة للدخل (فمن المحتمل أن تقوم المصارف بتعويض هامش الفائدة المنخفضة من خلال رفع الرسوم على الخدمات التقليدية وغير التقليدية)، وإعادة التوازن هذه تكون أقوى بالنسبة للمصارف المقيدة رأس المال. فإذا انخفض سعر الفائدة من 3% إلى 0%، تزداد إيرادات الرسوم على المدى القصير من 14.2% إلى 15.2% من إجمالي

<sup>4</sup> BIS, Bank intermediation activity in a low interest rate environment, N.807, Aug.2019.

بيانات طلبيات السلع المعمرة في الولايات المتحدة<sup>1</sup>، وتزايد حالة القلق حول ملف خروج بريطانيا من الاتحاد الأوروبي.

الشكل رقم 15 تطور سعر الذهب خلال أسبوعين



### النفط:

تابع النفط انخفاضه في بداية تداولاته الأسبوعية مسجلاً 58.96 دولار أمريكي للبرميل بعد أن أغلق منخفضاً في الأسبوع السابق (عند مستوى 59.42 دولار أمريكي للبرميل) مع تزايد القلق بشأن الطلب العالمي على النفط<sup>2</sup>، بينما ارتفع في تداولات منتصف الأسبوع وآخره ليغلق عند مستوى 62.02 دولار أمريكي للبرميل مدعوماً بانخفاض مخزونات النفط الخام الأمريكية<sup>3</sup>، واحتمال قيام منظمة أوبك وحلفائها بمزيد من تخفيض الإنتاج لدعم السوق.

<sup>1</sup> انخفضت الطلبات الجديدة للسلع المعمرة المصنعة في الولايات المتحدة الأمريكية بنسبة 1.1% في شهر أيلول من عام 2019، مقارنةً بارتفاعها بنسبة 0.3% في الشهر السابق من العام ذاته.

<sup>2</sup> أظهرت بيانات أن إنتاج مصافي التكرير الأوروبية في شهر أيلول من عام 2019 هبط بنسبة 4% عن الشهر السابق و4.2% على أساس سنوي. وبلغ الانتاج 10.451 مليون برميل يومياً مع تراجع إنتاج المنتجات المكررة كافة.

<sup>3</sup> قالت إدارة معلومات الطاقة الأمريكية إن مخزونات الخام بالولايات المتحدة انخفضت 1.7 مليون برميل في الأسبوع المنتهي بتاريخ 2019/10/18؛ مع زيادة استهلاك مصافي التكرير 429 ألف برميل يومياً وانخفاض واردات النفط، وكان المحللون يتوقعون زيادة 2.2 مليون برميل.

الإصلاح للقطاعات المالية والنقدية الخاصة بكل بل، وتستخدم هذه التجربة لقياس الإجراءات الهيكلية والسياسات الاقتصادية لروسيا والمملكة العربية السعودية، مع مراعاة المعايير ذات الصلة. ومن أبرز النتائج التي توصلت إليها الدراسة؛ أولاً؛ يؤثر التوحيد المالي سلباً في الاقتصاد الروسي والسعودي على المدى القصير، أما على المدى المتوسط؛ يؤدي تخصيص الموارد بصورة أفضل إلى زيادة الإنتاج والعمالة في روسيا، أما في المملكة العربية السعودية؛ لا يمكن تحقيق مكاسب إلا إذا كان تخفيض الإنفاق الحكومي مصحوباً في الوقت نفسه بإصلاحات ضريبية تهدف إلى توزيع أكثر توازناً للأعباء الضريبية على الوكلاء والقطاعات وإصلاحات هيكلية تقلل من القيود الاسمية. ثانياً؛ نظراً لوجود هياكل إنتاج واستهلاك محلية كثيفة للنفط في كل من روسيا والسعودية، فإن انخفاض أسعار النفط يمثل صدمة إيجابية في العرض ويمكن أن يؤدي إلى زيادة في الإنتاج، في حال كانت اقتصادات النفط هذه متنوعة، كما هو الحال في روسيا. ومع ذلك؛ فإن انخفاض أسعار النفط يؤدي إلى انخفاض عائدات النفط الحكومية بصورة كبيرة، مما يؤثر سلباً في كل من روسيا والسعودية. ثالثاً؛ إن الارتفاع في نمو الإنتاجية يحتاج إلى أن يكون مصحوباً بإصلاحات هيكلية طموحة في سوق العمل لكل من روسيا والمملكة العربية السعودية، وهذا يسمح بزيادة قوية في التوظيف وكذلك تحسين الميزان التجاري وإحداث زيادة كبيرة في ناتج هذه البلدان. وأخيراً؛ إن زخم الإصلاح في المملكة العربية السعودية في إطار الرؤية لعام 2030 يتميز بالقوة ويغطي مجموعة واسعة من التدابير (مثل إصلاحات الضرائب والإعانات، وزيادة مشاركة الإناث في العمل وإصلاحات سوق العمل والتوظيف الأخرى، وإجراءات لإزالة العقبات الأخرى التي تعوق نمو القطاع الخاص، بما في ذلك تنمية سوق رأس المال المحلي) وتعمل برامج تحقيق الرؤية على طرح هذه الإصلاحات. أما في روسيا، فقد أدى تحرير سعر الصرف عملة البلد أداءً جيداً في مواجهة صدمة أسعار

الدخل بينما تزيد أرباح التداول من 2.5% إلى 3.2% من إجمالي الدخل. ثانياً؛ من ناحية التمويل، تعتمد المصارف بدرجة أكبر على الودائع وبدرجة أقل على تمويل السوق قصير الأجل. يرتبط انخفاض معدل الفائدة من 3% إلى 0% بزيادة التمويل من الودائع من 48.9% إلى 51.5%. في حين أن التمويل قصير الأجل وتمويل سوق المال ينخفض من 10.5% إلى 10.3%، حيث تتحرك المصارف نحو مصادر تمويل أكثر استقراراً. ثالثاً؛ انخفاض نسبة الأصول الموزونة بالمخاطر مثل السندات الحكومية أو سندات الشركات ذات التصنيف العالي وانخفاض مخصصات خسائر القروض. أخيراً؛ بالنسبة لتأثير استمرار بيئة أسعار الفائدة المنخفضة فإن المدة الزمنية لانخفاض أسعار الفائدة تزيد من التأثير المباشر لأسعار الفائدة وهنا يوجد نتيجتين أساسيتين: الأولى، إن أسعار الفائدة المنخفضة لفترات طويلة لها تأثير في دخل المصارف الناتج عن النشاطات غير التشغيلية (البعيدة عن سعر الفائدة) وبالتالي إيرادات أعلى، حيث أن بعد التدهور الأولي لأسعار الفائدة، يبدأ هامش الفائدة بالتحسن ويرافقه زيادة في الإقراض المصرفي المرتبط بالمخاطر المرتفعة، وهذا يدل على الآثار الإيجابية التي قد تترتب عن انخفاض أسعار الفائدة على المقترضين والاقتصاد بصورة عامة، إلى جانب تلك المرتبطة بمكاسب التقييم للأوراق المالية على المدى القصير.

صندوق النقد الدولي؛ الآثار الاقتصادية الكلية للإصلاحات على ثلاثة مصدري مختلفين للنفط، روسيا، المملكة العربية السعودية والمملكة المتحدة<sup>1</sup>:

تبحث هذه الدراسة في تنوع الهياكل الاقتصادية لثلاثة من الاقتصادات المصدرة للنفط (روسيا، المملكة العربية السعودية، المملكة المتحدة). وتعتمد على نموذج توازن عام ديناميكي عشوائي (DSGE) لدراسة انتقال وتأثير الصدمات في روسيا والمملكة العربية السعودية والمملكة المتحدة بعد

1 IMF, Macroeconomic Effects of Reforms on Three Diverse Oil Exporters: Russia, Saudi Arabia, and the UK, N.19/214, Oct, 2019.

النفط، ويبدو أن هناك إصلاحات أخرى تمضي قدماً، وسيكون لهذه الإصلاحات في كلا البلدين، تأثير دائم في الاقتصاد على المدى المتوسط، كما أن تنفيذ هذه الإصلاحات خطوة مهمة لزيادة تنوع هياكلها الاقتصادية.

## اقتصاد الأسبوع

### بلجيكا: اقتصاد صناعي متنوع

تقع بلجيكا في أوروبا الغربية، بين فرنسا وهولندا، مطلةً على بحر الشمال، وتبلغ مساحتها نحو 30.5 ألف كم<sup>2</sup>، ويبلغ عدد سكانها نحو 11.6 مليون نسمة وفق تقديرات عام 2018، ساعد موقعها الجغرافي إضافة إلى المزيج الواسع من وسائل النقل، الخدمات والتصنيع، التكنولوجيا الفائقة في تطوير اقتصاد متنوع، تعتمد بلجيكا على المصادر الأجنبية للوقود الأحفوري اعتماداً كلياً في ظل الإغلاق المخطط له لمحطاتها النووية السبعة بحلول عام 2025، الذي من شأنه أن يزيد اعتمادها على الطاقة الأجنبية، كما أن دورها كمركز لوجستي إقليمي يجعل اقتصادها عرضة للتحويلات في الطلب الأجنبي، وتحديدًا مع شركاء الاتحاد الأوروبي التجاريين.

### النتائج المحلي الإجمالي:

بلغ إجمالي الناتج المحلي في بلجيكا 531.8 مليار دولار أمريكي في عام 2018، مقارنةً بـ 495 مليار دولار أمريكي في عام 2017، وتمثل قيمة الناتج المحلي الإجمالي لبلجيكا نحو 0.86% من الاقتصاد العالمي، يأتي قطاع الخدمات في المرتبة الأولى بنسبة 77.2% من الناتج المحلي الإجمالي يليه القطاع الصناعي بنسبة 22.1%، ثم قطاع الزراعة بنسبة 0.7% من الناتج المحلي الإجمالي.

### نمو الناتج المحلي:

سجل اقتصاد بلجيكا نمواً بمعدل 1.2% في شهر تموز من عام 2019، مقارنةً بمعدل نمو بلغ 1.3% في الشهر السابق من العام ذاته.

### معدل التضخم:

انخفض معدل التضخم السنوي في بلجيكا إلى 0.8% في شهر أيلول من عام 2019، مقارنةً بـ 1.26% في الشهر السابق من العام ذاته، حيث ارتفعت الأسعار بوتيرة أقل بالنسبة للأغذية والمشروبات، النقل والاتصالات، الإسكان والسلع والخدمات المتنوعة، على أساس شهري؛ سجل معدل التضخم في شهر أيلول من عام 2019 معدل (-0.46%)، مقارنةً بـ 0.02% في الشهر السابق من العام ذاته.

### معدل البطالة:

بقي معدل البطالة في بلجيكا عند مستوى 5.5% في شهر آب من عام 2019، دون تغيير منذ شهر شباط من العام ذاته، حيث بلغ عدد العاطلين عن العمل نحو 303 ألف نسمة في شهر آب عام 2019.

### الفائض التجاري:

سجلت بلجيكا فائضاً تجارياً قدره 1.7 مليار دولار أمريكي في شهر آب من عام 2019، مقارنةً بفائض قدره 3.2 مليار دولار أمريكي في الشهر السابق من العام ذاته، حيث انخفضت الصادرات بمعدل 17.15% لتبلغ نحو 31 مليار دولار أمريكي، كما انخفضت الواردات بمعدل 14% لتبلغ نحو 29.3 مليار دولار أمريكي.

### الاحتياطي الأجنبي:

انخفضت احتياطيات النقد الأجنبي في بلجيكا لتبلغ 29 مليار دولار أمريكي في شهر أيلول من عام 2019، مقارنةً بـ 29.14 مليار دولار أمريكي في الشهر السابق من العام ذاته، وبقيت احتياطيات الذهب دون تغيير عند مستوى 227.4 طن في الربع الثالث من عام 2019.

### الدين الخارجي والحكومي:

ارتفع الدين الخارجي في بلجيكا ليبلغ نحو 1.26 تريليون دولار أمريكي في الربع الثاني من عام 2019، مقارنةً بـ 1.25 تريليون دولار أمريكي في الربع السابق من العام ذاته، وسجلت الديون



الحكومية معدل 102% من إجمالي الناتج المحلي للبلاد في عام 2018.

بيئة الأعمال:

احتلت بلجيكا المرتبة 45 من بين 190 اقتصاداً في سهولة ممارسة الأعمال وفق تصنيفات البنك الدولي لعام 2018، كما جاءت في المرتبة 22 من بين 140 دولة مصنفة في تقرير التنافسية الذي نشره المنتدى الاقتصادي العالمي في عام 2018.

التصنيف الائتماني:

تصنف وكالة Standard & Poor's بلجيكا عند المستوى AA مع نظرة مستقبلية مستقرة، وتصنفها وكالة Fitch عند المستوى AA<sup>-</sup> مع توقعات مستقرة، كما تصنفها وكالة Moody's عند المستوى Aa3 مع نظرة مستقبلية مستقرة أيضاً.

أهم المؤشرات الاقتصادية العالمية:

الميزان التجاري			سعر الفائدة	معدل البطالة	التضخم		النتاج المحلي الإجمالي		البلد
latest			latest	latest	سنوي	شهري	سنوي	ربعي	
Aug	مليار دولار أمريكي	-54.9	%2 Sep	%3.5 Sep	%1.7 Sep	%0 Sep	%2.3 Q2	%2 Q2	الولايات المتحدة الأمريكية
Aug	مليار يورو	14.7	%0 Oct	%7.4 Aug	%0.8 Sep	%0.2 Sep	%1.2 Q2	%0.2 Q2	منطقة اليورو
Aug	مليار جنيه استرليني	-1.55	%0.75 Sep	%3.9 Aug	%1.7 Sep	%0.1 Sep	%1.3Q2	%-0.2 Q2	بريطانيا
Aug	مليار دولار أمريكي	12.01	%6.5 Oct	%4.5 Sep	%4 Sep	%-0.2 Sep	%0.9 Q2	%0.2 Q2	روسيا
Sep	مليار دولار أمريكي	39.65	%4.2 Sep	%3.61 Q2	%3 Sep	%0.9 Sep	%6 Q3	%1.5 Q3	الصين
Sep	مليار ين ياباني	-123	%-0.1 Sep	%2.2 Aug	%0.2 Sep	%0 Sep	%1 Q2	%0.3 Q2	اليابان
Aug	مليار دولار أمريكي	-2.5	%14 Oct	%13.9 Jul	%9.26 Sep	%0.99 Sep	%-1.5 Q2	%1.2 Q2	تركيا
Sep	مليار دولار أمريكي	-10.86	%5.15 Oct	%6 2018	%3.99 Sep	%0.49 Aug	%5 Q2	%1 Q2	الهند
Aug	مليار دولار أمريكي	5.93	%0.75 Oct	%5.2 Sep	%0.6 Q2	%0.6 Q2	%1.4 Q2	%0.5 Q2	استراليا
Jul	مليار دولار أمريكي	-4.2	%13.25 Sep	%7.5 Q2	%4.8 Sep	%0 Sep	%5.6 Q3	%5.7 Q2	مصر
Aug	مليون دولار أمريكي	-753.2	%4.25 Sep	%19.2 Q2	%-0.3 Sep	%-0.6 Sep	%1.8 Q2	%2 Q1	الأردن
Aug	مليار دولار أمريكي	-1.13	%10 July	%6.2 2018	%1.22 Aug	%0.01 Aug	%1 2018		لبنان