

التقرير الاقتصادي الأسبوعي

العدد 2019/01

جميع الحقوق محفوظة لمصرف سورية المركزي، لا يسمح بإعادة إصدار هذا التقرير، أو تعديله بأي شكل من الأشكال دون إذن خطي مسبق من مصرف سورية المركزي. ويشترط في حال الاقتباس منه الإشارة بصورة مرجعية صريحة إلى المصدر. وذلك تحت طائلة المساءلة القانونية وفقاً للقوانين النافذة المتعلقة بحماية حقوق المؤلف.

All Rights reserved to CBS, no part of this publication may be reproduced, distributed, or transmitted in any form or by any means including photocopying, recording or other electronic or mechanical methods without the prior written permission of the publisher, except in case of brief quotations with reference to the source. Under legal accountability according to copyright protection laws.

For Correspondence and Enquiries		للمراسلات والاستفسارات:	
Central Bank of Syria	مصرف سورية المركزي		
Postal Address	El-Tajrida El-Maghrabye Square	العنوان البريدي	ساحة التجريدة المغربية
	P.O.BOX:2254, Damascus		دمشق ص.ب: 2254
Web Site:	www.cb.gov.sy	الموقع الإلكتروني	
Economic Research and Public Statistics and Planning Directorate		مديرية الأبحاث الاقتصادية والإحصاءات العامة والتخطيط	
E-mail	research@cb.gov.sy	البريد الإلكتروني	
Telephone	+963 11 224 20 77	هاتف	
Facsimile	+963 11 224 20 77	فاكس	

التقرير الاقتصادي الأسبوعي

العدد 2019/01

ملخص:

❖ الاقتصاد السوري:

- استقرار كلٍ من: سعر صرف الليرة السورية أمام الدولار الأمريكي وأسعار الذهب المحلية، مع انخفاض في مؤشر سوق دمشق للأوراق المالية.

❖ الاقتصادات العربية:

- مصر: انخفاض احتياطي النقد الأجنبي في شهر كانون الأول من عام 2018.
- تونس: ارتفاع عائدات السياحة في عام 2018.

❖ الاقتصادات العالمية:

- منطقة اليورو: انخفاض معدل البطالة في شهر تشرين الثاني من عام 2018.
- ألمانيا: انخفاض الفائض التجاري في شهر تشرين الثاني من عام 2018.
- فرنسا: ارتفاع العجز التجاري في شهر تشرين الثاني من عام 2018.
- إيطاليا: معدل البطالة أكبر من المتوقع في شهر تشرين الثاني من عام 2018.
- سويسرا: انخفاض معدل التضخم في شهر كانون الأول من عام 2018.
- الولايات المتحدة الأمريكية: انخفاض كل من: معدل التضخم، وقطاع الخدمات الأمريكية في شهر كانون الأول من عام 2018.
- كندا: ارتفاع الفجوة التجارية أكثر من المتوقع في شهر تشرين الثاني من عام 2018، واستقرار سعر الفائدة في شهر كانون الثاني من عام 2019.
- المكسيك: انخفاض معدل التضخم في شهر كانون الأول من عام 2018.
- بريطانيا: انخفاض العجز التجاري في شهر تشرين الثاني من عام 2018.
- الصين: انخفاض معدل التضخم في شهر كانون الأول من عام 2018.
- أستراليا: انخفاض الفائض التجاري في شهر تشرين الثاني من عام 2018.
- تركيا: انخفاض معدل التضخم في شهر كانون الأول من عام 2018.
- منظمة الأغذية والزراعة للأمم المتحدة: استقرار أسعار السلع الغذائية العالمية في شهر كانون الأول من عام 2018.

❖ أوراق عمل بحثية:

- بنك التسويات الدولية؛ المال، والديون، والثقة، والمصارف المركزية.

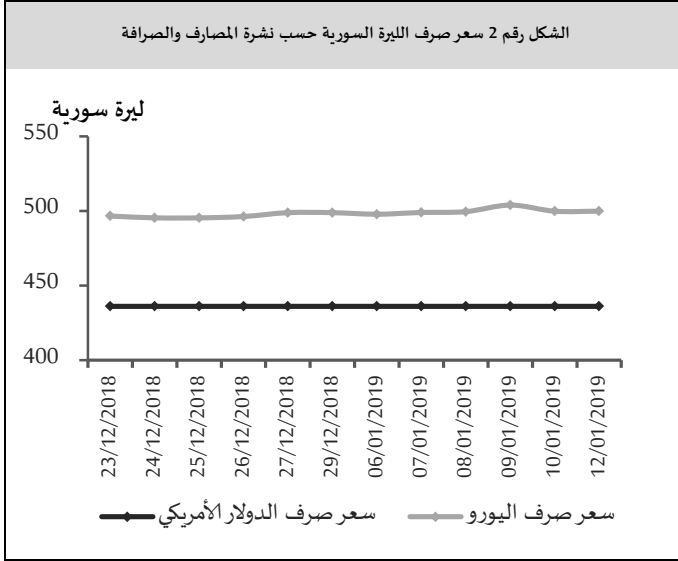
❖ اقتصاد الأسبوع:

- فرنسا الاقتصاد الثاني في منطقة اليورو.

مصرف سورية المركزي:

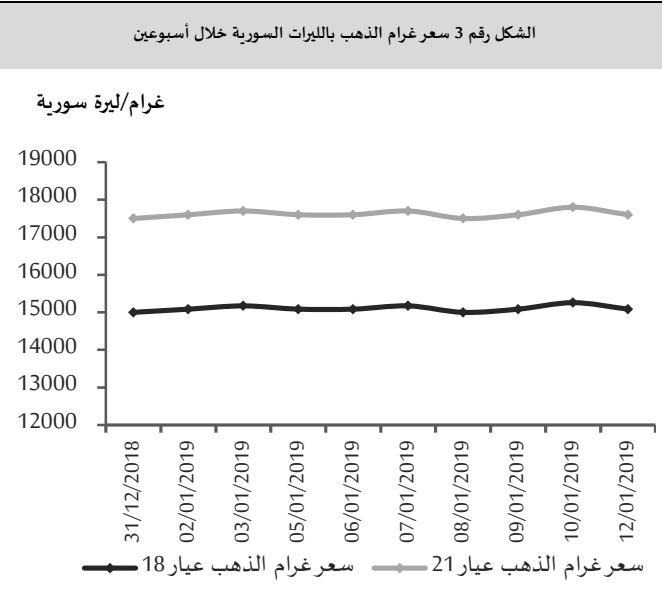
سعر صرف الليرة السورية مقابل العملات الرئيسية:

سعر الصرف حسب النشرة الرسمية الصادرة عن مصرف سورية المركزي:
حافظ سعر صرف الليرة السورية على استقراره مقابل الدولار الأمريكي خلال تداولاته الأسبوعية عند مستوى 438.00 ليرة سورية، بينما بلغ سعر صرف الليرة السورية مقابل اليورو 501.97 ليرة سورية في نهاية الأسبوع مقارنةً بمستوى 498.95 ليرة سورية في بداية الأسبوع مسجلاً انخفاضاً قدره 3.02 ليرة سورية (بمعدل 0.61%)، (الشكل رقم 1).



أسعار الذهب في السوق المحلي:

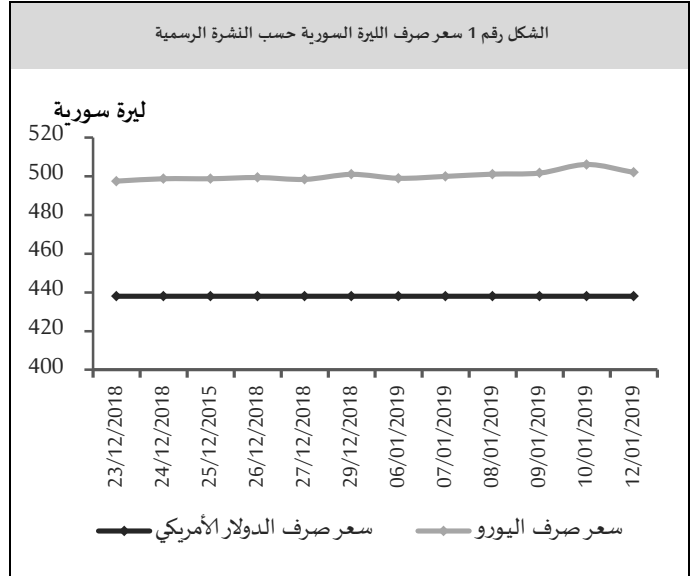
استقر سعر غرام الذهب (عيار 18 قيراط) عند مستوى 15,085 ليرة سورية في هذا الأسبوع، كما استقر سعر غرام الذهب (عيار 21 قيراط) عند مستوى 17,600 ليرة سورية (الشكل رقم 3).



المصدر: الجمعية الحرفية للصياغة وصنع المجوهرات والأحجار الكريمة بدمشق، مصرف سورية المركزي.

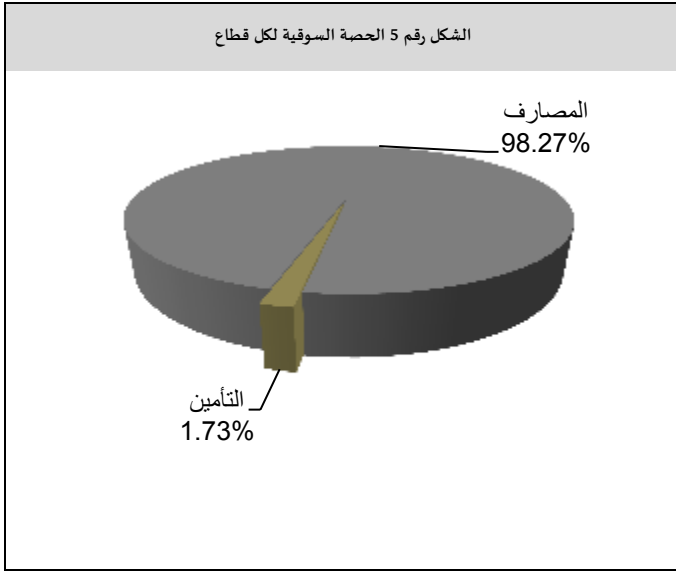
سوق دمشق للأوراق المالية:

سجل المؤشر العام لسوق دمشق للأوراق المالية (DWX) انخفاضاً إلى مستوى 6,146.96 نقطة مقارنةً بمستوى 6,190.12 نقطة في تداولات الأسبوع السابق بنسبة انخفاض



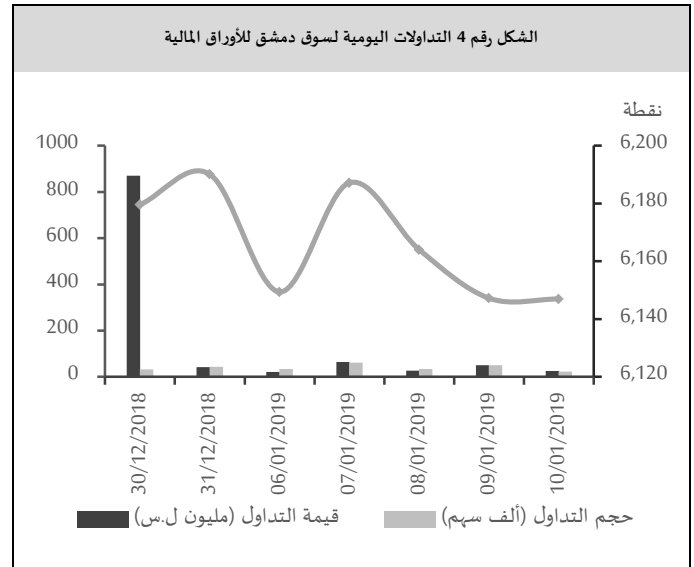
سعر الصرف حسب نشرة المصارف والصرافة الصادرة عن مصرف سورية المركزي:
استقر سعر صرف الليرة السورية خلال تداولاته الأسبوعية لدى القطاع المصرفي مقابل الدولار الأمريكي عند مستوى 436.00 ليرة سورية للدولار الأمريكي، بينما بلغ سعر صرف الليرة السورية مقابل اليورو 499.81 ليرة سورية في نهاية الأسبوع مقارنةً بمستوى 497.78 ليرة سورية في بداية الأسبوع مسجلاً انخفاضاً قدره 2.03 ليرة سورية (بمعدل 0.41%) (الشكل رقم 2).

بلغت 0.70%، ويعود هذا الانخفاض في المؤشر العام لسوق دمشق إلى انخفاض أسهم 6 شركات هي: فرنسبنك سورية بنسبة 3.53%، وبنك سورية والمهجر بنسبة 1.94%، والعقيلة للتأمين التكافلي بنسبة 1.89%، وبنك قطر الوطني سورية بنسبة 1.79%، وبنك سورية الدولي الإسلامي بنسبة 1.72%، وبنك الشام بنسبة 0.64%، هذا وقد سجلت قيمة التداولات الأسبوعية الإجمالية انخفاضاً إلى مستوى 189 مليون ليرة سورية مقارنةً بمستوى 911 مليون ليرة سورية في تداولات الأسبوع السابق، كما انخفض حجم التداول إلى مستوى 203 ألف سهم مقارنةً بمستوى 667 ألف سهم في تداولات الأسبوع السابق، وقد شملت هذه التداولات 268 صفقة مقارنةً بـ 114 صفقة في الأسبوع السابق.



المصدر سوق دمشق للأوراق المالية، مصرف سورية المركزي.

وجاء ترتيب الشركات من حيث نسب الاستحواذ وحجم التداول على النحو الآتي: بنك البركة سورية متصدراً بنسبة استحواذ 50.69% وحجم تداول 66,547 سهم، وبنك سورية الدولي الإسلامي بنسبة استحواذ 21.50% وحجم تداول 45,196 سهم، وبنك بيمو السعودي الفرنسي بنسبة استحواذ 6.86% وحجم تداول 12,964 سهم، وبنك قطر الوطني سورية بنسبة استحواذ 6.61% وحجم تداول 30,039 سهم، وبنك الشام بنسبة استحواذ 6.25% وحجم تداول 17,636 سهم، وفرنسبنك سورية بنسبة استحواذ 3.38% وحجم تداول 16,979 سهم، وبنك سورية والمهجر بنسبة استحواذ 2.51% وحجم تداول 4,711.00 سهم، والوطنية للتأمين بنسبة استحواذ 1.11% وحجم تداول 4,185 سهم، والعقيلة للتأمين التكافلي بنسبة استحواذ 0.62% وحجم تداول 2,698 سهم في حين لم تتجاوز نسب الاستحواذ بالنسبة للشركات الأخرى 0.5%.



المصدر سوق دمشق للأوراق المالية، مصرف سورية المركزي.

واستمر قطاع المصارف بالسيطرة على الحصص الأكبر من تداولات السوق، إلا أن حصته انخفضت إلى مستوى 98.27% في الأسبوع الحالي من مستوى 99.91% في تداولات الأسبوع السابق، بينما ارتفعت حصة قطاع التأمين إلى مستوى 1.73% في الأسبوع الحالي من مستوى 0.07% في تداولات الأسبوع السابق، في حين لم يجر أي تداول على قطاعات الصناعة، والخدمات، والزراعة.

الاقتصادات العربية:

مصر؛ انخفاض احتياطي النقد الأجنبي في شهر كانون الأول من عام 2018: انخفضت احتياطيات مصر من النقد الأجنبي إلى 42.55 مليار دولار أمريكي في شهر كانون الأول من عام 2018، مقارنةً بـ 44.513 مليار دولار أمريكي في الشهر السابق من العام ذاته، لتسجل بذلك أول تراجع منذ تحرير سعر صرف الجنيه في عام 2016.

تونس؛ ارتفاع عائدات السياحة في عام 2018:

ارتفعت إيرادات السياحة في تونس بنسبة 45% في عام 2018 مسجلةً 1.36 مليار دولار أمريكي، حيث وصل عدد الزائرين إلى رقم قياسي 8.3 مليون زائر، ويمثل ذلك تعافياً قوياً لقطاع حيوي بعد هجومين شهما متشددون على السائحين في 2015. وتمثل السياحة 8% من الناتج المحلي الإجمالي لتونس.

الاقتصاد الأوروبي:

منطقة اليورو؛ انخفاض معدل البطالة في شهر تشرين الثاني من عام 2018: انخفاض معدل البطالة إلى 7.9% في شهر تشرين الثاني من عام 2018، مقارنةً بـ 8% في الشهر السابق من العام ذاته، وهو أقل معدل للبطالة منذ شهر تشرين الأول من عام 2008، حيث انخفض عدد العاطلين في منطقه اليورو ليسجل 13 مليون شخص.

ألمانيا؛ انخفاض الفائض التجاري في شهر تشرين الثاني من عام 2018:

انخفض الفائض التجاري الألماني إلى 20.5 مليار يورو في شهر تشرين الثاني من عام 2018، مقارنةً بـ 23.8 مليار يورو في الشهر ذاته من العام الماضي، حيث ارتفعت الواردات بنسبة 3.6% مسجلةً 95.7 مليار يورو، بينما بقيت الصادرات دون تغيير تقريباً مسجلةً 116.3 مليار يورو.

فرنسا؛ ارتفاع العجز التجاري في شهر تشرين الثاني من عام 2018:

ارتفع العجز التجاري الفرنسي بصورة طفيفة إلى 5.1 مليار يورو في شهر تشرين الثاني من عام 2018، مقارنةً بـ 4.1 مليار يورو في الشهر السابق من العام ذاته، حيث انخفضت الصادرات بنسبة 4.4% مسجلةً 41.2 مليار يورو، وانخفضت الواردات بنسبة 1.8% مسجلةً 46.3 مليار يورو.

إيطاليا؛ معدل البطالة أكبر من المتوقع في شهر تشرين الثاني من عام 2018:

انخفض معدل البطالة في إيطاليا إلى 10.5% في شهر تشرين الثاني من عام 2018، مقارنةً بـ 10.6% في الشهر السابق من العام ذاته، ولكنه بقي أعلى من توقعات السوق عند 10.1%، ويعود ذلك إلى انخفاض عدد العاطلين عن العمل بمقدار 25 ألف شخص مسجلاً 2.7 مليون شخص.

سويسرا؛ انخفاض معدل التضخم في شهر كانون الأول من عام 2018:

انخفض معدل التضخم السنوي في سويسرا إلى 0.7% في شهر كانون الأول من عام 2018، مقارنةً بـ 0.9% في الشهر السابق من العام ذاته، ويعود ذلك إلى انخفاض تكلفة السكن والنقل والصحة.

الاقتصاد الأمريكي:

الولايات المتحدة الأمريكية؛ انخفاض معدل التضخم في شهر كانون الأول من عام 2018:

انخفض معدل التضخم السنوي في الولايات المتحدة إلى 1.9% في شهر كانون الأول من عام 2018، مقارنةً بـ 2.2% في الشهر السابق من العام ذاته. وهو أدنى معدل تضخم منذ شهر آب من عام 2017، ويرجع ذلك إلى انخفاض تكلفة البنزين.

من العام ذاته، حيث ارتفعت الأسعار بوتيرة أسرع مما هو متوقع بالنسبة للخدمات والسلع الزراعية.

الاقتصاد البريطاني:

انخفاض العجز التجاري في شهر تشرين الثاني من عام 2018:

انخفض العجز التجاري في المملكة المتحدة إلى 2.90 مليار جنيه إسترليني في شهر تشرين الثاني من عام 2018، مقارنةً بـ 3.04 مليار جنيه إسترليني في الشهر السابق من العام ذاته، حيث ارتفعت الصادرات بنسبة 0.4% مسجلةً 53.95 مليار جنيه إسترليني، وارتفعت الواردات بنسبة 0.1% مسجلةً 56.86 مليار جنيه إسترليني.

الاقتصاد الآسيوي:

الصين: انخفاض معدل التضخم في شهر كانون الأول من عام 2018:

انخفض معدل التضخم في الصين إلى أدنى مستوى خلال ستة أشهر مسجلاً 1.9% في شهر كانون الأول من عام 2018، مقارنةً بـ 2.2% في الشهر السابق من العام ذاته.

أستراليا: انخفاض الفائض التجاري في شهر تشرين الثاني من عام 2018:

انخفض الفائض التجاري الأسترالي إلى 1.93 مليار دولار أسترالي في شهر تشرين الثاني من عام 2018، مقارنةً بـ 2.01 مليار دولار أسترالي في الشهر السابق من العام ذاته، حيث ارتفعت الصادرات بنسبة 1% مسجلةً 38.45 مليار دولار أسترالي، وارتفعت الواردات بنسبة 2% مسجلةً 36.52 مليار دولار أسترالي.

تركيا: انخفاض معدل التضخم في شهر كانون الأول من عام 2018:

انخفض معدل التضخم مسجلاً 20.30% في شهر كانون الأول من عام 2018، مقارنةً بـ 21.62% في الشهر السابق من العام ذاته، ويعود ذلك إلى انخفاض أسعار الغذاء والإسكان والنقل.

الولايات المتحدة الأمريكية: انخفاض قطاع الخدمات في شهر كانون الأول من عام 2018:

انخفض مؤشر PMI¹ غير التصنيعي للولايات المتحدة إلى 57.6 نقطة في شهر كانون الأول من 2018، مقارنةً بـ 60.7 نقطة الشهر السابق من العام ذاته، وهو الانخفاض الأكبر لقطاع الخدمات خلال آخر خمسة أشهر في عام 2018، وسط تباطؤ في النشاط التجاري والعمالة والمخزونات وتسليم الموردين.

كندا: ارتفاع الفجوة التجارية أكثر من المتوقع في شهر تشرين الثاني من عام 2018:

ارتفع العجز التجاري للبضائع الكندية إلى 2.06 مليار دولار كندي في تشرين الثاني من عام 2018، مقارنةً بـ 0.85 مليار دولار كندي في الشهر السابق من العام ذاته، بينما جاءت توقعات السوق عند 1.95 مليار دولار كندي. وهو أكبر عجز تجاري منذ أيار من العام ذاته، حيث انخفضت الصادرات بنسبة 2.9% مسجلةً 48.3 مليار دولار كندي، وانخفضت الواردات بنسبة 0.5% مسجلةً 50.4 مليار دولار كندي.

كندا: استقرار سعر الفائدة في شهر كانون الثاني من عام 2019:

أبقى بنك كندا سعر الفائدة الرئيس عند 1.75% في 9 كانون الثاني من عام 2019، كما كان متوقعاً وهو أعلى سعر منذ شهر كانون الأول من عام 2008. وقال صناع السياسة إن هناك حاجة إلى خفض أسعار الفائدة بصورة أكبر من أجل إبقاء التضخم في نطاق محايد يستهدف 2%، وأن وتيرة هذه الانخفاضات ستعتمد على عوامل تشمل التطورات في أسواق النفط وسوق الإسكان الكندية والتجارة العالمية.

المكسيك: انخفاض معدل التضخم في شهر كانون الأول من عام 2018:

ارتفع معدل التضخم السنوي في المكسيك إلى 4.83% في شهر كانون الأول من عام 2018، مقارنةً بـ 4.72% في الشهر السابق

¹ مؤشر مديري المشتريات (PMI)؛ يقيس نشاط قطاع الخدمات، حيث تشير القراءة فوق مستوى 50 إلى توسع القطاع، ويشمل هذا المؤشر مستوى التوظيف، والإنتاج، والطلبات الجديدة في قطاع الخدمات.

المنظمات والهيئات الدولية:

من قطاعات الصناعة، والخدمات، والتكنولوجيا، وكذلك انخفض المؤشر العام الأردني AMGNRLX بنسبة بلغت 0.37% مسجلاً 1,918.89 نقطة بضغط من قطاعات المصارف، والسياحة، والصناعة.

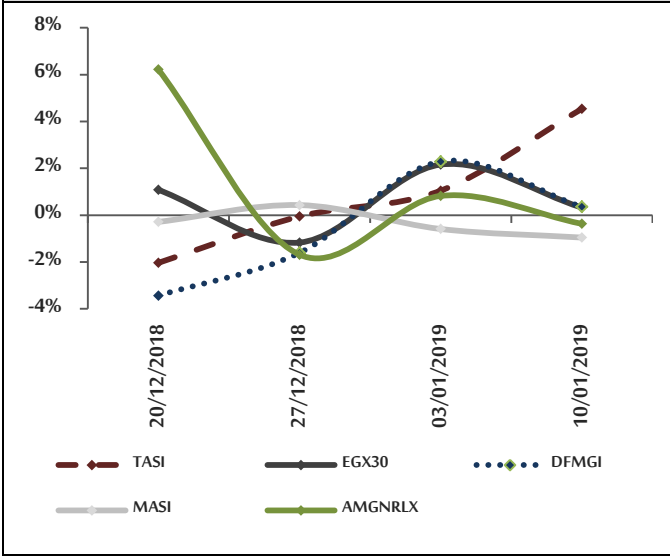
منظمة الأغذية والزراعة للأمم المتحدة؛ استقرار أسعار السلع الغذائية العالمية في شهر كانون الأول من عام 2018؛ شهدت أسعار الأغذية بصورة عامة استقراراً خلال شهر كانون الأول من عام 2018، ليلعب متوسط مؤشر الفاو لأسعار الغذاء خلال شهر كانون الأول 161.7 نقطة، وهو المستوى نفسه في الشهر السابق من العام ذاته، وبلغ متوسط المؤشر لعام 2018 بحدود 168.4 نقطة، وهو ما يعادل انخفاضاً بنسبة 3.5% مقارنةً بالعام 2017 وأقل بنسبة 27% تقريباً من مستوياته القياسية التي وصل إليها في عام 2011. وفي حين ارتفعت الأسعار الدولية لجميع الحبوب الرئيسة خلال عام 2018؛ حيث ارتفع مؤشر الفاو لأسعار الحبوب بنسبة 9.6% في عام 2018 مقارنةً بالعام السابق، إلا أنه هناك سلعاً أخرى شهدت انخفاضاً في أسعارها، ولا سيما السكر الذي شهد انخفاضاً أكثر من غيره؛ حيث انخفض مؤشر الفاو لأسعار السكر بنسبة 22% تقريباً في عام 2018 مقارنةً بعام 2017، وكذلك انخفض مؤشر الفاو لأسعار منتجات الألبان بنسبة 4.6% في عام 2018 مقارنةً بالعام السابق، نتيجة لانخفاض أسعار جميع منتجات الألبان خلال النصف الثاني من العام.

أسواق المال العربية والدولية:

البورصة العربية:

تباين أداء أسواق المال العربية خلال تداولاتها الأسبوعية؛ حيث ارتفع المؤشر العام السعودي TASI بنسبة بلغت 4.53% مسجلاً 8,185.54 نقطة بدعم من قطاعات الصناعة، والزراعة، والمالية، وكذلك ارتفع مؤشر سوق دبي المالي DFMGI بنسبة بلغت 0.36% مسجلاً 2,535.07 نقطة بدعم من قطاعات المالية، والمصارف، والنفط، كما ارتفع المؤشر الرئيس للبورصة المصرية EGX30 بنسبة بلغت 0.33% مسجلاً 13,308.00 نقطة بدعم من قطاعات المالية، والخدمات، والصناعة، بينما انخفض المؤشر الرئيس للبورصة المغربية MASI بنسبة بلغت 0.95% مسجلاً 11,080.81 نقطة بضغط

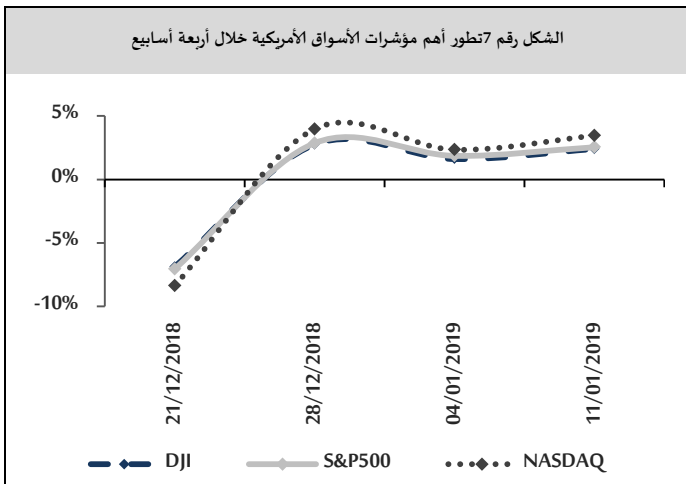
الشكل رقم 6 تطور أهم مؤشرات الأسواق العربية خلال أربعة أسابيع

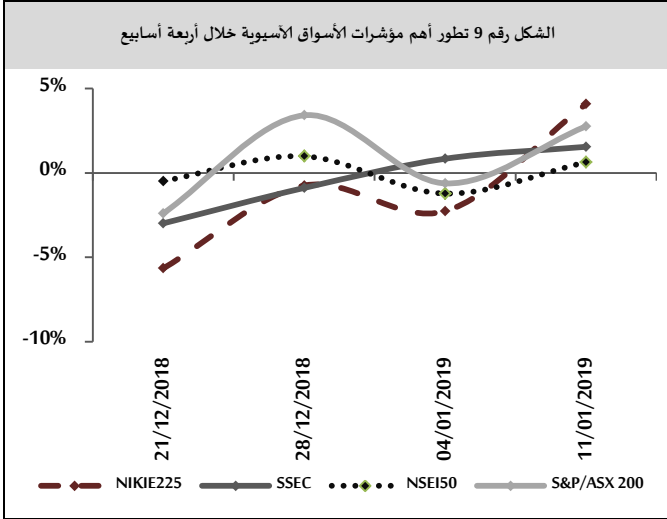


الأسهم الأمريكية:

ارتفعت الأسواق المالية الأمريكية في نهاية تداولاتها الأسبوعية، حيث سجلت أرباحاً في قطاعات التكنولوجيا، والخدمات، والصناعة، حيث أغلق مؤشر NASDAQ مرتفعاً بنسبة بلغت 3.45% مسجلاً 6,971.48 نقطة، وكذلك ارتفع مؤشر S&P500 بنسبة بلغت 2.54% مسجلاً 2,596.26 نقطة، كما ارتفع مؤشر DJI بنسبة بلغت 2.40% مسجلاً 23,995.95 نقطة.

الشكل رقم 7 تطور أهم مؤشرات الأسواق الأمريكية خلال أربعة أسابيع

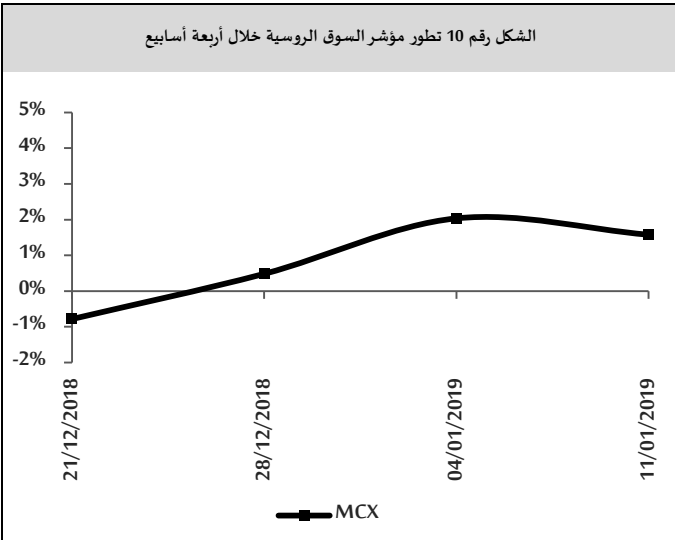
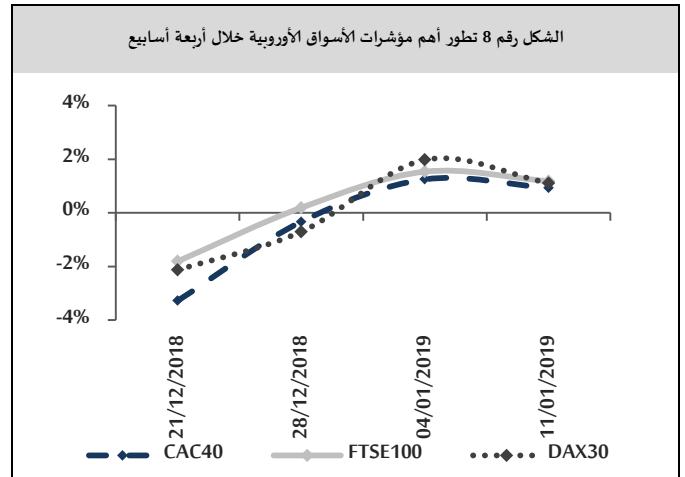




الأسهم الروسية:

أغلقت بورصة موسكو تداولاتها الأسبوعية على ارتفاع، حيث ارتفع مؤشر MCX بنسبة بلغت 1.58% مسجلاً 2,444.45 نقطة. بدعم من قطاعات النفط والغاز الطبيعي، والكهرباء، والتعدين.

الأسهم الأوروبية: أغلقت الأسواق المالية الأوروبية تداولاتها الأسبوعية على ارتفاع؛ حيث ارتفع مؤشر FTSE100 البريطاني بنسبة بلغت 1.18% مسجلاً 6,918.18 نقطة بدعم من قطاعات الصناعة، والخدمات، والمالية، وكذلك ارتفع مؤشر DAX30 الألماني بنسبة 1.11% مسجلاً 10,887.46 نقطة بدعم من قطاعات الخدمات، والتأمين، والمؤسسات العامة، كما ارتفع مؤشر CAC40 الفرنسي بنسبة بلغت 0.93% مسجلاً 4,781.34 نقطة بدعم من قطاعات المؤسسات العامة، والتكنولوجيا، والخدمات.



أسعار العملات:

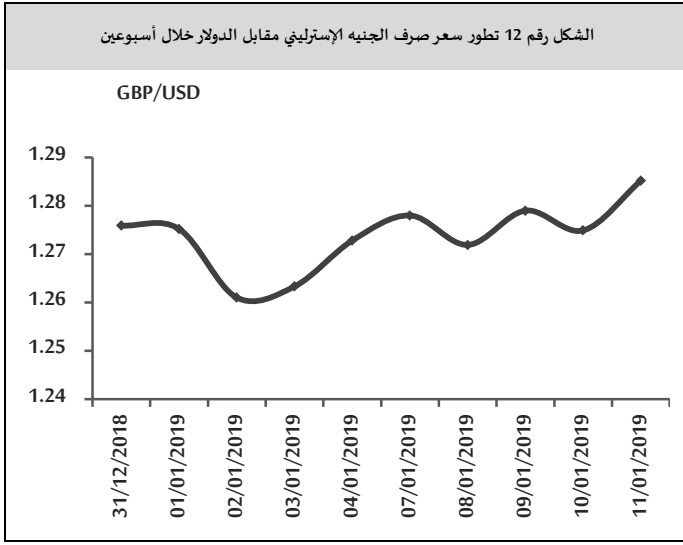
اليورو:

تابع اليورو ارتفاعه في بداية تداولاته الأسبوعية مسجلاً 1.1476 دولار أمريكي لليورو بعد أن أغلق في الأسبوع السابق مرتفعاً (عند مستوى 1.1395 دولار أمريكي لليورو) وسط بيانات اقتصادية جيدة عن منطقة اليورو¹، وتابع اليورو

الأسهم الآسيوية: أغلقت الأسواق المالية الآسيوية تداولاتها الأسبوعية على ارتفاع؛ حيث ارتفع مؤشر NIKIE225 الياباني بنسبة بلغت 4.08% مسجلاً 20,359.70 نقطة بدعم من قطاعات التجارة، والصناعة، والكهرباء، يليه مؤشر S&P/ASX200 الأسترالي بنسبة بلغت 2.76% مسجلاً 5,774.60 نقطة بدعم من قطاعات التعدين، والعقارات، والمؤسسات العامة، وكذلك مؤشر شنغهاي المركب الصيني SSEC، بنسبة بلغت 1.55% مسجلاً 2,553.83 نقطة بدعم من قطاعات الاتصالات، والسياحة، والتأمين، كما ارتفع المؤشر الرئيس للبورصة الهندية NSEI50 بنسبة بلغت 0.63% مسجلاً 10,794.95 نقطة بدعم من قطاعات المصارف، والسلع الاستهلاكية، والعقارات.

¹ ارتفعت تجارة التجزئة في منطقة اليورو بنسبة 1.1% في شهر تشرين الثاني من عام 2018، مقارنةً بالشهر ذاته من العام الماضي.

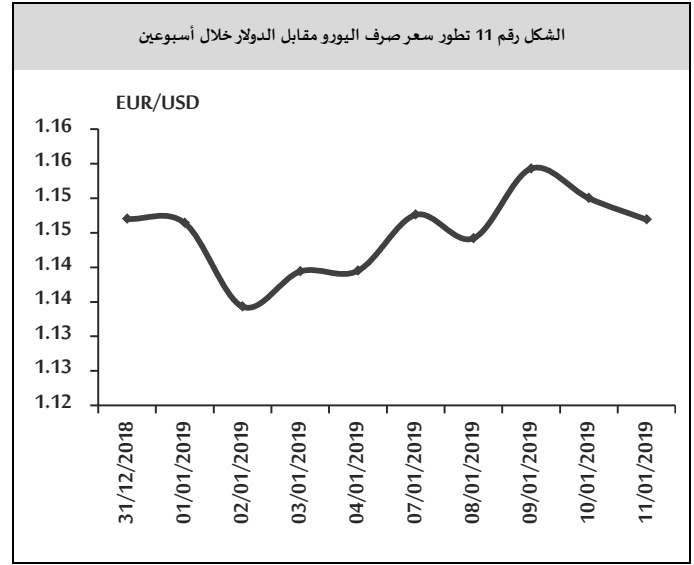
دولار أمريكي للجنيه مدعوماً ببيانات اقتصادية بريطانية جيدة²



الين:

تابع الين انخفاضه في بداية تداولاته الأسبوعية مسجلاً 108.72 ين للدولار الأمريكي بعد أن أغلق منخفضاً في الأسبوع السابق (108.53 ين للدولار الأمريكي) ويعود ذلك إلى انخفاض الطلب على الين كملاذ آمن، بينما ارتفع الين في تداولات منتصف الأسبوع مسجلاً 108.17 ين للدولار الأمريكي مدعوماً ببيانات اقتصادية جيدة³، وعاد الين للانخفاض في تداولات نهاية الأسبوع ليغلق عند مستوى 108.55 ين للدولار الأمريكي وسط انخفاض الطلب على الين.

ارتفاعه في تداولات منتصف الأسبوع مسجلاً 1.1543 دولار أمريكي لليورو، أيضاً مدعوماً ببيانات أيضاً اقتصادية جيدة عن منطقة اليورو¹، لكن اليورو انخفض في تداولات نهاية الأسبوع ليغلق عند مستوى 1.1469 دولار أمريكي لليورو بعد إعادة تقييم المخاطر الاقتصادية لمنطقة اليورو من قبل البنك المركزي الأوروبي، الذي أعلن عن زيادة المخاطر بسبب استمرار حالة عدم اليقين المرتبط بالعوامل الجيوسياسية، وتهديدات الحماية، وأوجه الضعف في الأسواق الناشئة والتقلبات المالية.



الجنيه الإسترليني:

استمر الجنيه بالارتفاع في بداية تداولاته الأسبوعية مسجلاً 1.2780 دولار أمريكي للجنيه بعد أن أغلق مرتفعاً في الأسبوع السابق (عند مستوى 1.2728 دولار أمريكي للجنيه) وسط تراجع الدولار الأمريكي مقابل العملات الرئيسية بعد تصريح محافظ الاحتياطي الفيدرالي الأمريكي يفيد بتراجع وتيرة تشديد السياسة النقدية في عام 2019. وتابع الجنيه ارتفاعه في تداولات منتصف الأسبوع وآخره ليغلق عند مستوى 1.2852

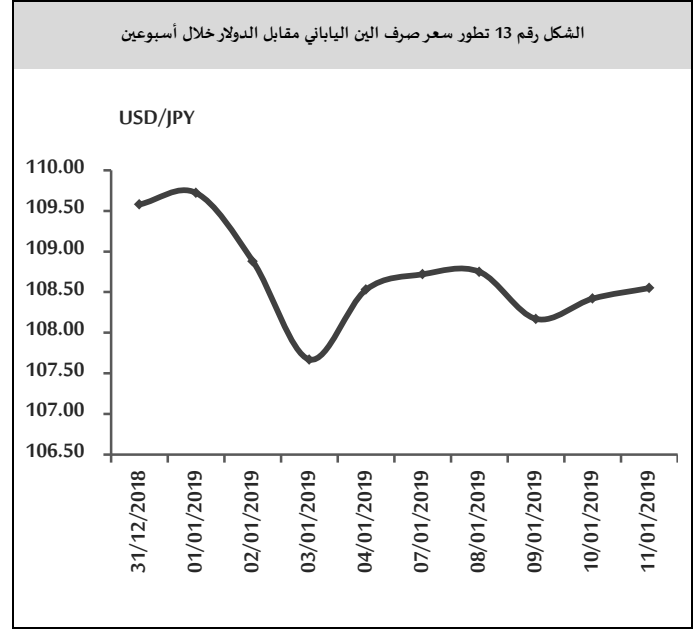
² انخفض العجز التجاري في المملكة المتحدة بمقدار 0.13 مليار جنيه إسترليني إلى 2.90 مليار جنيه إسترليني في شهر تشرين الثاني من عام 2018، مقارنةً بـ 3.04 مليار جنيه إسترليني في الشهر السابق من العام ذاته.

³ ارتفعت الأجور بنسبة 2.0% في شهر تشرين الثاني من عام 2018، مقارنةً بـ 1.5% في الشهر السابق من العام ذاته.

¹ انخفض معدل البطالة إلى 7.9% في شهر تشرين الثاني من عام 2018، مقارنةً بـ 8% في الشهر السابق من العام ذاته، وهو أقل معدل للبطالة منذ شهر تشرين الأول من عام 2008.

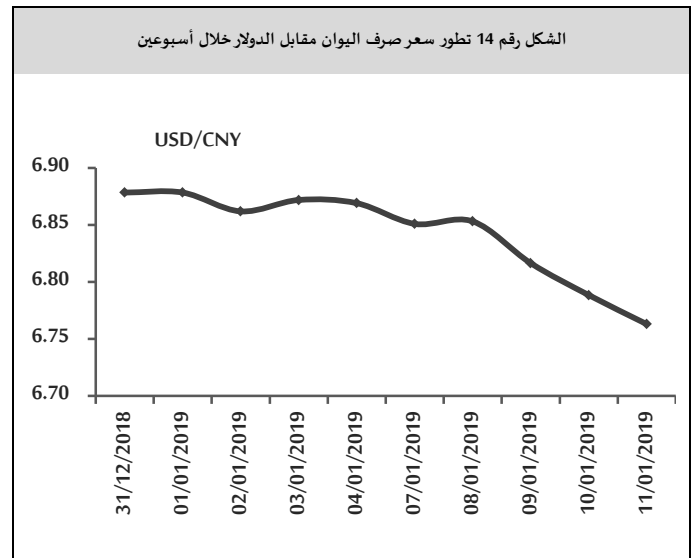
الذهب:

ارتفع الذهب في بداية تداولاته الأسبوعية مسجلاً 1,289.90 دولار أمريكي للأونصة وسط انخفاض الدولار الأمريكي بعد أن أغلق الذهب منخفضاً في الأسبوع السابق (عند مستوى 1,285.80 دولار أمريكي للأونصة). وتابع ارتفاعه في تداولات منتصف الأسبوع مسجلاً 1,292.00 دولار أمريكي للأونصة مع انخفاض الدولار الأمريكي، بينما انخفض الذهب في تداولات نهاية الأسبوع ليغلق عند مستوى 1,289.50 دولار أمريكي للأونصة، وسط انخفاض الطلب على الذهب الأمر الذي أدى إلى ارتفاع مؤشرات البورصة العالمية.



اليوان الصيني:

استمر اليوان مرتفعاً في بداية تداولاته الأسبوعية مسجلاً 6.8510 يوان للدولار الأمريكي وسط تراجع الدولار الأمريكي بعد أن أغلق اليوان في الأسبوع السابق على انخفاض (عند المستوى 6.8692 يوان للدولار الأمريكي). وتابع اليوان ارتفاعه في تداولات منتصف الأسبوع وأخره ليغلق عند مستوى 6.7630 يوان للدولار الأمريكي وسط ارتفاع الطلب على اليوان، حيث لم يقيم بنك الصين الشعبي بضعخ اليوان في الأسواق.



النفط:

استمر النفط مرتفعاً في بداية تداولاته الأسبوعية مسجلاً 57.33 دولار أمريكي للبرميل بعد أن أغلق مرتفعاً في الأسبوع السابق (عند مستوى 57.06 دولار أمريكي للبرميل)، في ظل خفض إنتاج النفط من قبل منظمة البلدان المصدرة للبترول (أوبك) واستقرار أسواق الأسهم، وتابع النفط ارتفاعه في تداولات منتصف الأسبوع مسجلاً 61.44 دولار أمريكي للبرميل، وسط احتمال حل النزاع التجاري بين أمريكا والصين، بينما انخفض في تداولات آخر الأسبوع ليغلق عند مستوى 60.48 دولار أمريكي للبرميل، نتيجة قلق المستثمرين من تباطؤ نمو الاقتصاد العالمي.

ليس مثالياً ويجب تحسينه. لكنه يوفر الأساس الأفضل للبناء أكثر من العملات الالكترونية التي لا تعد بديلاً صالحاً له.

اقتصاد الأسبوع:

فرنسا الاقتصاد الثاني في منطقة اليورو:

فرنسا هي سابع أكبر اقتصاد في العالم وثاني أكبر اقتصاد في منطقة اليورو، تمتلك اقتصاداً قوياً وعملتها الرسمية هي اليورو وهي عضو في منظمة التعاون والتنمية الاقتصادية، وتعد الخدمات القطاع الأكبر في الاقتصاد الفرنسي بنسبة 79%، يليه قطاع الصناعة بنسبة 24%، وقطاع الزراعة بنسبة 2%. ويعد النفط من أهم وارداتها، بينما تعد المنتجات الكيميائية والسيارات والمعدات والآلات الكهربائية من أهم صادراتها.

النتائج المحلي الإجمالي:

بلغ الناتج المحلي الإجمالي في فرنسا 2.58 تريليون دولار أمريكي في عام 2017، وتسهم فرنسا بنسبة 4.17% من الاقتصاد العالمي، وسجل متوسط الناتج المحلي الإجمالي 1.18 تريليون دولار أمريكي في الفترة من عام 1960 حتى عام 2017.

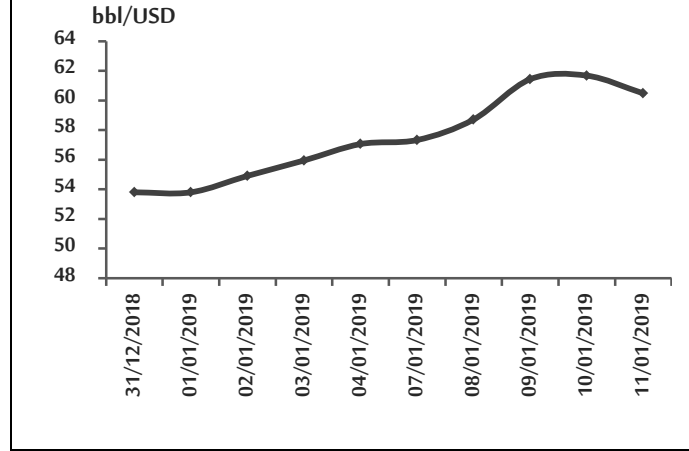
نمو الناتج المحلي:

نما الناتج المحلي الإجمالي بنسبة 0.3% على أساس ربع سنوي في الربع الثالث من عام 2018، مقارنةً بـ 0.2% في الربع السابق من العام ذاته، وبأقل من توقعات السوق التي أشارت إلى نمو الناتج المحلي الإجمالي بنسبة 0.4%، حيث ارتفع معدل الاستهلاك الخاص بنسبة 0.4%، وارتفع الاستثمار الثابت بنسبة 0.9%، في حين ارتفع الإنفاق الحكومي بنسبة 0.2%.

معدل التضخم:

انخفض معدل التضخم السنوي ليصل إلى 1.9% في شهر تشرين الثاني من عام 2018، مقارنةً بـ 2.2% في الشهر السابق من العام ذاته، ومن المتوقع أن ينخفض ليصل إلى 1.6% في شهر كانون الأول من عام 2018، ويعود ذلك إلى انخفاض أسعار كل من الطاقة، والخدمات، والمنتجات المصنعة.

الشكل رقم 16 تطور سعر النفط خلال أسبوعين



أوراق عمل بحثية

بنك التسويات الدولية؛ المال، والديون، والثقة، والمصارف المركزية¹:

تعالج هذه الدراسة قضايا مثل العلاقة بين المال والديون، وقابلية استمرار العملات الالكترونية كأداة نقدية، وحيادية المال²، وأيضاً العلاقة بين الاستقرار النقدي والمالي، والنظام النقدي الحالي، المصارف المركزية والسياسات الاحترازية. ووجدت الدراسة أن الثقة هي أساس فعالية النظام النقدي. حيث أن النقود والائتمان كلاهما تدعمها الثقة، وعلى نحو آخر؛ فإن مرونة العرض المرتبطة بالائتمان أمر ضروري لعمل النظام النقدي بتحديد أسعار الفائدة، ولكن على المدى الطويل؛ يمكن أن تؤدي هذه المرونة المرتفعة إلى تفويض الاستقرار النقدي والمالي، ومن جهة أخرى فإن الفكرة القائلة بأن القاعدة النقدية، وليس سعر الفائدة، هي مرساة النظام النقدي النهائية غير صحيحة، والأمر ذاته ينطبق على الرأي السائد بأن التغييرات في القاعدة النقدية تدفع إلى زيادة في عرض النقود. وخلصت الدراسة إلى أن النظام النقدي الحالي، مع الأخذ بالاعتبار السياسات الاحترازية والمصارف المركزية،

1 BIS, On money, debt, trust and central banking, No 763, January 2019.

حيادية المال هي فرضية أن التغيير في مخزون النقود يؤثر فقط في المتغيرات الاسمية في الاقتصاد مثل الأسعار والأجور وأسعار الصرف، مع عدم وجود تأثير في المتغيرات الحقيقية، مثل العمالة والناتج المحلي الإجمالي الحقيقي والاستهلاك الحقيقي.

معدل البطالة:

حافظ معدل البطالة على مستوى 9.1% في الربع الثالث من عام 2018، دون تغيير عن المستوى المسجل في الربع السابق من العام ذاته، بينما ارتفع معدل البطالة بين الشباب إلى 21.80% في شهر تشرين الثاني من عام 2018، مقارنةً بـ 21.60% في الشهر السابق من العام ذاته، وارتفعت الأجور بنسبة 0.4% في الربع الثاني من عام 2018، بعد ارتفاعها بنسبة 0.7% في الربع السابق من العام ذاته.

بيئة الأعمال:

سجلت فرنسا المرتبة 32 من بين 190 اقتصاداً في سهولة ممارسة الأعمال في عام 2018، وفقاً لآخر التقييمات السنوية للبنك الدولي، حيث تراجعَت من المرتبة 31 في عام 2017.

التصنيف الائتماني:

تصنف كل من وكالة Standard & Poor's ووكالة Fitch فرنسا عند AA مع توقعات مستقرة، في حين تصنف وكالة Moody's فرنسا عند Aa2 مع توقعات مستقرة.

العجز التجاري:

سجلت فرنسا عجزاً تجارياً بقيمة 5.85 مليار دولار أمريكي في شهر تشرين الثاني من عام 2018، مقارنةً بـ 4.7 مليار دولار أمريكي في الشهر السابق من العام ذاته، حيث انخفضت الصادرات بنسبة 4.4% لتصل إلى 47.25 مليار دولار أمريكي وسط انخفاض صادرات معدات النقل، وانخفضت الواردات بنسبة 1.8% إلى 53.10 مليار دولار أمريكي وسط انخفاض واردات الآلات والمعدات الكهربائية والإلكترونية.

الاحتياطي الأجنبي:

ارتفعت احتياطيات النقد الأجنبي إلى 175.14 مليار دولار أمريكي في شهر كانون الأول من عام 2018، مقارنةً بـ 171.61 مليار دولار أمريكي في الشهر السابق من العام ذاته، وبلغ متوسط احتياطيات النقد الأجنبي في فرنسا 80.17 مليار دولار أمريكي خلال الفترة من عام 1972 حتى عام 2018.

الدين الخارجي:

ارتفع الدين الخارجي ليصل إلى 5.91 تريليون دولار أمريكي في الربع الثاني من عام 2018، مقارنةً بـ 5.74 تريليون دولار أمريكي في الربع السابق من العام ذاته، وبلغ متوسط الدين الخارجي 4.95 تريليون دولار أمريكي خلال الفترة من عام 2008 حتى عام 2018.

أهم المؤشرات الاقتصادية العالمية:

الميزان التجاري		سعر الفائدة	معدل البطالة	التضخم		النتاج المحلي الإجمالي		البلد	
				سنوي	شهري	سنوي	ربعي		
latest		latest	latest	سنوي	شهري	سنوي	ربعي		
06-Dec	مليار دولار أمريكي	-55.5	%2.5 19-Dec	%3.9 4-Jan	%1.9 11-Jan	%-0.1 11-Jan	%3 Q3	%3.4 Q3	الولايات المتحدة الأمريكية
06-Dec	مليار يورو	14	%0.00 13-Dec	%7.9 9-Jan	%1.6 4-Jan	%-0.2 17-Dec	%1.6 Q3	%0.2 Q3	منطقة اليورو
11-Jan	مليار جنيه إسترليني	- 2.904	%0.75 20-Dec	%4.1 11-Dec	%2.3 19-Dec	%0.2 19-Dec	%1.5 Q3	%0.6 Q3	بريطانيا
11-Dec	مليار دولار أمريكي	19.7	%7.75 14-Dec	%4.8 19-Dec	%4.3 10-Jan	%0.8 10-Jan	%1.3 Q3	%0.90 Q2	روسيا
14-Jan	مليار دولار أمريكي	57.06	%4.35 31-Oct	%3.82 Q3	%1.9 10-Jan	%0.0 10-Jan	%6.5 Q3	%1.6 Q3	الصين
18-Dec	مليار ين ياباني	-737	%-0.1 20-Dec	%2.5 27-Dec	%0.8 20-Dec	%-0.2 20-Dec	%0.0 Q3	%-0.6 Q3	اليابان
31-Dec	مليار دولار أمريكي	-0.65	%24 13-Dec	%11.4 17-Dec	%20.3 3-Jan	%-0.4 3-Jan	%1.6 Q3	%-1.1 Q3	تركيا
14--Dec	مليار دولار أمريكي	- 16.67	%6.5 5-Dec	%3.52 2017	%2.33 12-Dec	%0.07 12-Dec	%7.1 Q3	%1.90 Q2	الهند
08-Jan	مليار دولار أسترالي	1.925	%1.5 4-Dec	%5.1 20-Dec	%1.9 31-Oct	%0.4 31-Oct	%2.8 Q3	%0.3 Q3	أستراليا
Oct	مليار دولار أمريكي	- 4.565	%16.75 27-Dec	%10 20-Nov	%12 10-Jan	%-3.39 10-Jan	%5.4 Q1	%5.4 Q2	مصر
14-Jan	مليار دولار أمريكي	1.092	%4.75 23-Dec	%18.6 3-Dec	%4.7 11-Dec	%0.8 11-Dec	%2 Q3	2% Q2	الأردن
Oct	مليار دولار أمريكي	- 1.454	%10 30-Nov	%6.3 2017	%5.83 24-Dec	%0.14 24-Dec	%2.5 2017		لبنان

*معدل البطالة في عام 2017